



- LLEENDA ELEMENTS PROPOSTA**
- camí paviment asfàltic sòlid ample 2,70 metres juntes cada < 15 metres
 - careta lateral recollida aigües de formigó ample 0,78 metres
 - camí escales paviment asfàltic piconat ample 1,50 metres, escalons peça formigó prefabricat 20x10cm
 - pallissada de fusta de 180 cm d'alt, Ø12cm separats 10 cm
 - paviment de formigó gruix 20 cm pautat i rigoles de peça prefabricada de formigó ample 40 cm
 - camins de peça prefabricada de formigó 20x40 cm
 - paviment tàctil botons de peça prefabricada de formigó 20x20 cm
 - vorada de peça prefabricada de formigó 25x13 cm
 - vora zona jardineres de planxa d'acer corten de 10 mm de gruix
 - nova plantació d'arbres
 - instal·lació de fanals columna 4/5/7 m. i focus led 24W
 - instal·lació de doble fanals columna 7/9 m. i focus led 24W
 - grup de cadira i banc de fusta amb respall i recol·sabraços
 - banc corregut de prefabricat de formigó sense respall
 - jocs infantils i àrea de protecció
- DELIMITACIÓ ÀMBIT D'OBRA INICIAL**





X=429875
 + Y=4580050










- LLEGENDA ELEMENTS PROPOSTA**
- camí paviment asfàltic sòlid ample 2,70 metres juntes cada 15 metres
 - cuneta lateral recollida aigües de formigó ample 0,78 metres
 - camí escales paviment asfàltic piconat ample 1,50 metres, escalons peça formigó prefabricat 20x10cm
 - palissada de fusta de 180 cm d'alt, Ø12cm separats 10 cm
 - paviment de formigó gruix 20 cm pautat i rigoles de peça prefabricada de formigó ample 40 cm
 - camins de peça prefabricada de formigó 20x40 cm
 - paviment tàctil botons de peça prefabricada de formigó 20x20 cm
 - vorada de peça prefabricada de formigó 25x13 cm
 - vora zona jardineres de planxa d'acer corten de 10 mm de gruix
 - nova plantació d'arbres
 - instal·lació de fanals columna 4/5/7 m. i focus led 24W
 - instal·lació de doble fanals columna 7/9 m. i focus led 24W
 - grup de cadira i banc de fusta amb respallier i recol·labraços
 - banc corregut de prefabricat de formigó sense respallier
 - jocs infantils i àrea de protecció



DELIMITACIÓ ÀMBIT D'OBRA INICIAL



LLEGGENDA ELEMENTS PROPOSTA

-  urbanisme tàctic: pintura "protegem les escoles"
-  urbanisme tàctic: pintura camins escolars
-  reparació paviment de formigó gruix 20 cm pautat llambordes pedra
-  paviment de llamborda de pedra natural sobre formigó gruix 20 cm
-  paviment tàctil botons de peça prefabricada de formigó 20x20 cm
-  reparació paviment escales amb graó de pedra i replà de llambordes
-  vorà zona jardineres de planxa d'acer corten de 10 mm de gruix
-  rampa camí paviment Sauló sòlid ample 1,80 metres
-  instal·lació de fanals columna 4 m. i focus led 24W

DELIMITACIÓ ÀMBIT D'OBRA INICIAL





PROHIBIT
EL PAS

NO SE PERMITE EL PASO
DE VEHICULOS AUTOMOVILES
Y MOTOCICLETAS
EN ESTE LUGAR DEBA
DE LOS SEÑALES DE
RESTRICCIÓN

NO PASAR



Person in dark clothing and high-visibility vest standing near the wooden fence on the left side of the path.

White van with license plate 3355 LZL parked on the right side of the path.

Tall, curved, reddish-brown metal light pole with a single light fixture at the top, located in the middle of the path.

Rectangular metal drainage grate embedded in the paved path.

City skyline visible in the background, including various buildings and a prominent tower under a cloudy sky.









4B

WENTON

