

# Una Barcelona més segura

Prevenió d'incendis a la llar  
Prevenió d'incidents per neu i gel  
Bombers de Barcelona



## “MILLOR PREVENIR QUE APAGAR”: PREVENCIÓ D'INCENDIS DOMÈSTICS

**COM POTS EVITAR  
ELS INCENDIS?**





## PREVENCIÓ D'INCENDIS DOMÈSTICS (1/6)



**No sobrecarreguem els endolls múltiples.**



**Allunyem els aparells de calefacció a 1 metre de mobles i roba.**



**Deixem fora de l'abast dels infants llumins, encenedors...**



**No acumulem aparells i substàncies combustibles (pintura, carburants, bombones de gas...).**



## PREVENCIÓ D'INCENDIS DOMÈSTICS (2/6)



**No es poden manipular les instal·lacions elèctriques: fem-ne un ús adequat.**



**Evitem l'ús de rentadores, assecadores i rentavaixelles mentre dormim.**



**Davant l'olor de gas, no manipulem res elèctric, tanquem la clau de pas i ventilem, i truquem al 112.**



## PREVENCIÓ D'INCENDIS DOMÈSTICS (3/6)



**Instal·lem, si és possible, detectors de fum: són econòmics i efectius.**



**Vigilem sempre qualsevol foc encès (focs de cuina, espelmes, encens...) i d'apagar-ho tot abans de sortir o de dormir.**



**Mentre dormim, no carreguem aparells elèctrics amb bateria (bicicletes, mòbil, patins...).**



## PREVENCIÓ D'INCENDIS DOMÈSTICS (4/6)

### Els detectors de fum.

- Un incendi es desenvolupa molt ràpidament i pot afectar tota la llar.
- El principal perill és el fum i és la causa habitual de víctimes.
- Els detectors de fum emeten una alarma acústica, en els primers moments de l'incendi.
- Per prevenir el risc d'incendis domèstics, sobretot a la nit.
- Imprescindible per a persones grans que viuen soles i per a persones amb diversitat funcional.





## PREVENCIÓ D'INCENDIS DOMÈSTICS (5/6) Els detectors de fum.

- Són fàcils d'instal·lar:  
No requereixen cap obra ni cap connexió a la instal·lació elèctrica (funcionen amb bateria).
- Són molt econòmics (10-15 €).
- En venda a ferreteries, grans magatzems i comerç electrònic.
- Són fàcils de mantenir:  
Comprova periòdicament el funcionament prement el botó de test. Canvia la pila com a mínim un cop a l'any.





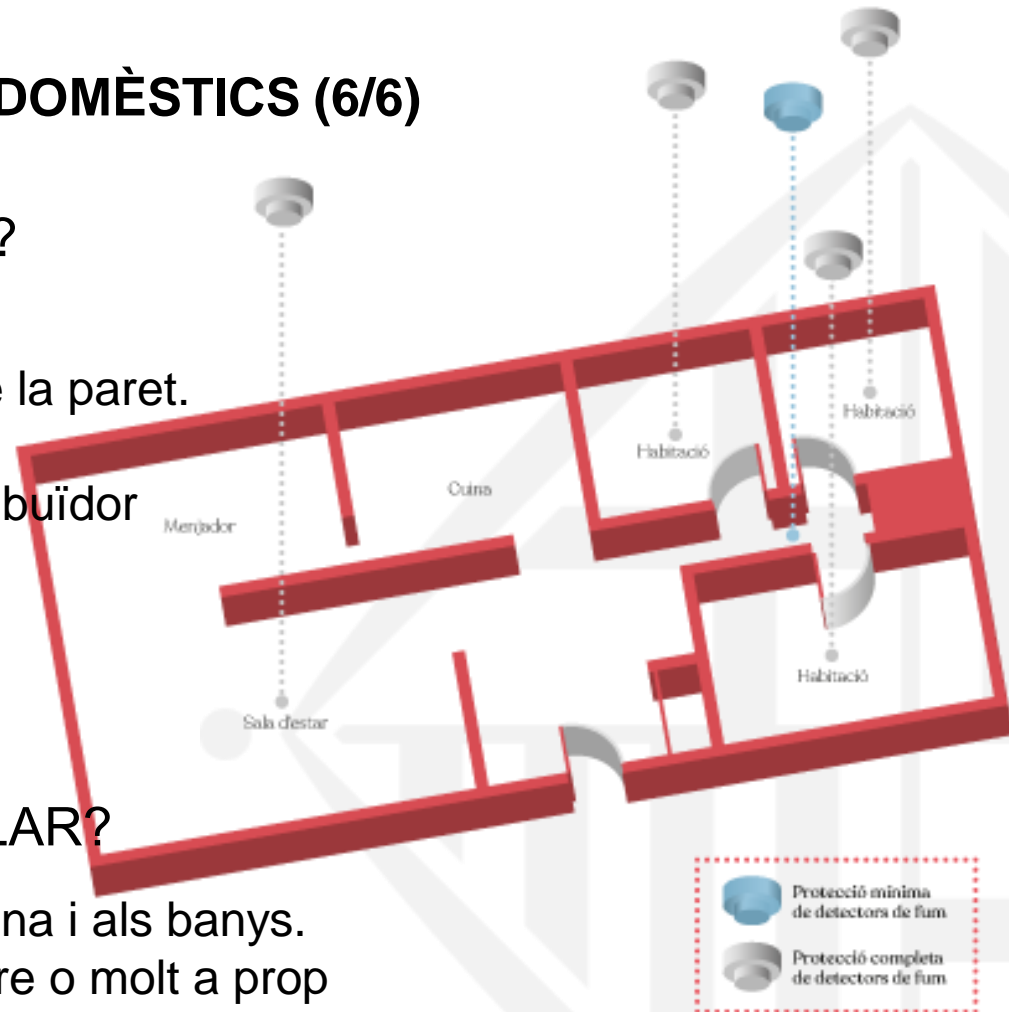
## PREVENCIÓ D'INCENDIS DOMÈSTICS (6/6) Els detectors de fum.

### ON S'HAN D'INSTAL·LAR?

- Al sostre, NO a les parets.
- Separats almenys 15cm de la paret.
- Protecció mínima:  
1 detector al passadís/distribuïdor dels dormitoris.
- Protecció completa:  
1 detector a la sala d'estar.  
1 detector a cada dormitori.

### ON NO S'HAN D'INSTAL·LAR?

- Evitar la instal·lació a la cuina i als banys.
- Evita la instal·lació per sobre o molt a prop d'aparells escalfadors o corrents d'aire (ventiladors, aparells aire condicionat, finestres o conductes de ventilació).







## “MILLOR PREVENIR QUE APAGAR”: AUTOPROTECCIÓ EN INCENDIS DOMÈSTICS

**QUÈ HAS DE FER EN CAS D'INCENDI?**





## AUTOPROTECCIÓ EN INCENDIS DOMÈSTICS (1/5)

# AUTOPROTECCIÓ EN INCENDIS DOMÈSTICS

ELS BOMBERS ARRIBEN EN MENYS DE 10 MINUTS.



SI L'INCENDI ÉS FORA DE CASA NOSTRA:

- 👉 Tanquem la porta i finestres de casa: quedem-nos confinats i segurs.
- 👉 Truquem al 112.
- 👉 Posem draps humits a les ranures de la porta.





## AUTOPROTECCIÓ EN INCENDIS DOMÈSTICS (2/5)





## AUTOPROTECCIÓ EN INCENDIS DOMÈSTICS (3/5)

Ara,  
som  
el



Truca'ns.  
Resposta immediata  
**24 h / 365 dies**





## AUTOPROTECCIÓ EN INCENDIS DOMÈSTICS (4/5)



### SI L'INCENDI ÉS A CASA:

#### Si el fum ens deixa veure la sortida:

- ↳ Marxem agafant les claus, tancant les portes i en direcció al carrer. No pugem mai al terrat.
- ↳ No agafem l'ascensor.
- ↳ Truquem al 112.

#### Si el fum no ens deixa veure la sortida:

- ↳ Ens dirigim a un altre espai i tanquem les portes.
- ↳ Truquem al 112.
- ↳ Ens fem visibles de cara al carrer.





## AUTOPROTECCIÓ EN INCENDIS DOMÈSTICS (5/5)





# “MILLOR PREVENIR QUE APAGAR”: MÉS INFORMACIÓ A LA WEB DE BOMBERS DE BARCELONA

[ajuntament.barcelona.cat/bombers/](http://ajuntament.barcelona.cat/bombers/)

The screenshot shows the website interface for Bombers de Barcelona. At the top, the logo and name 'Bombers de Barcelona' are displayed, along with the tagline 'Seguretat i Prevenció'. A navigation menu includes 'QUI SOM', 'PREVENCIÓ', 'INTERVENCIÓ', 'FORMACIÓ', 'TRÀMITS', 'DOCUMENTACIÓ', and 'CONTACTE'. The 'PREVENCIÓ' menu is open, listing categories like 'PREVENCIÓ D'INCENDIS I PROTECCIÓ CIVIL', 'PLANS D'EMERGÈNCIA MUNICIPAL', 'SIMULACRES DE PLANS D'AUTOPROTECCIÓ', and 'ATENCIÓ A LA CIUTADANIA'. Below this, there are several informational cards. One card titled 'Consells de Prevenció' features a flame icon and a list of links: 'Consells de prevenció', 'Com evitar un incendi', 'Com protegir-nos dels incendis forestals', 'Consells per a la gent gran', 'Què fer en cas d'incendi?', 'Què fer en cas de riscos d'origen natural?', 'Què fer en cas de riscos industrials?', 'Seguretat als túnels urbans', and 'Seguretat amb la pirotècnia'. Another card titled 'Actuació en cas d'incendi' has a window icon and text about gas leaks: 'Si sents olor de gas', 'Si notes olor de gas a casa, no toquis cap interruptor, ni facis flama. Tanca la clau de pas del gas i obre les finestres per ventilar. Si persisteix l'olor de gas truca als bombers (080/112) o a la companyia de gas.' A third card titled 'L'electricitat' has a plug icon and text: 'Les instal·lacions elèctriques s'han de mantenir en bon estat de funcionament. No manipulis els electrodomèstics; un mal funcionament pot generar un inici d'incendi.' and 'No connectis molts aparells elèctrics en un mateix endoll o lladre de corrent, pot produir un escalfament i provocar un curtcircuit.' A fourth card titled 'No hi tiris aigua!' has a 'NO' sign and a pan icon with text: 'Si estàs cuinant i l'oli de la paella s'inflama, tanca el foc de la cuina, no intentis apagar el foc amb aigua i ofega la flama amb una tapadora o un drap humit.'



# EL COS DE BOMBERS DE BARCELONA

**Divisió  
d'Operacions  
i Intervenció**

**Divisió de  
Prevenció i  
Investigació  
Postsinistral**

**Divisió de  
Protecció Civil  
i Coordinació**





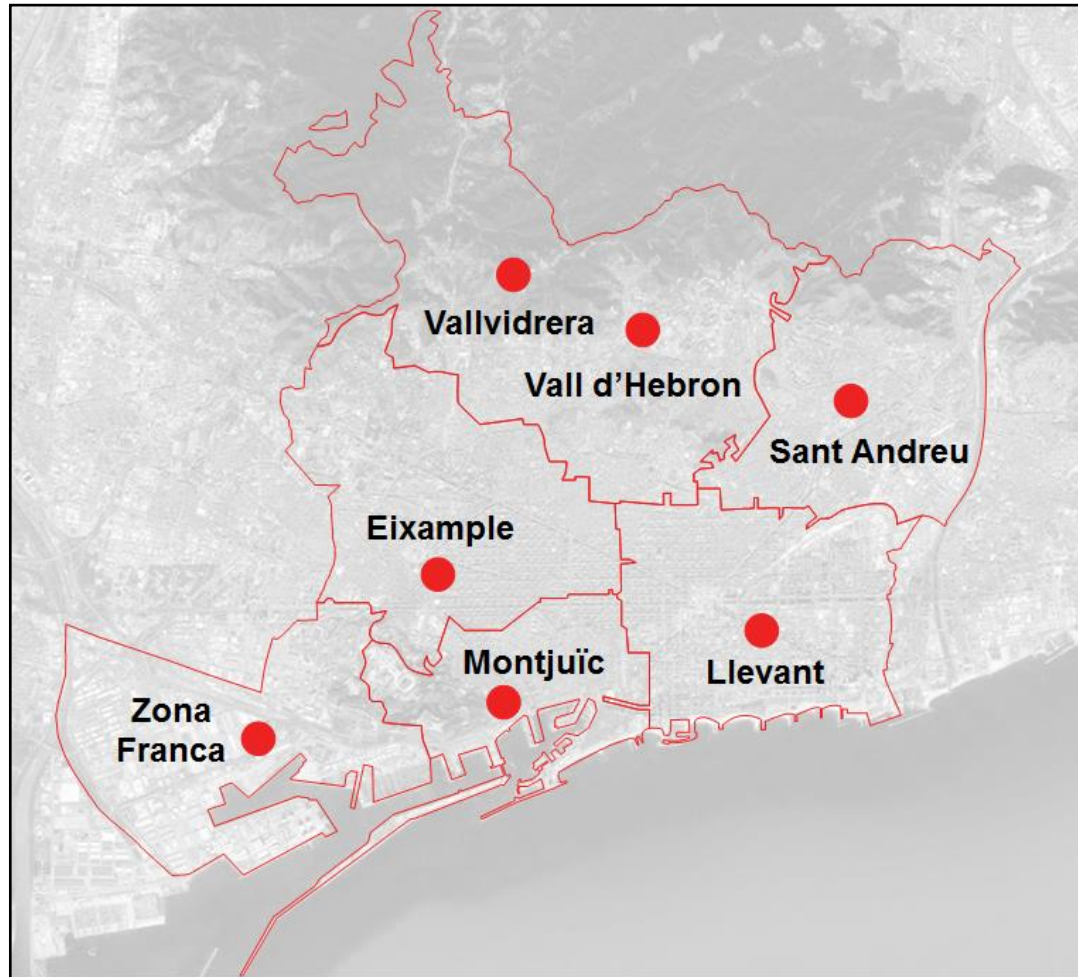
## DIVISIÓ D'OPERACIONS I INTERVENCIÓ: TIPOLOGIA DE SERVEIS

- 🔥 Extingim incendis en habitatges, vehicles o mobiliari urbà, locals, indústries i zona forestal.
- 🔥 Fem assistències a la via pública, habitatges, comerços i locals, transports de risc i en fenòmens meteorològics.
- 🔥 Salvem persones (accidents domèstics, laborals i de trànsit) i animals (rescats).





# DIVISIÓ D'OPERACIONS I INTERVENCIÓ: **XARXA DE PARCS**





# DIVISIÓ D'OPERACIONS I INTERVENCIÓ: **ACTUACIÓ EN FOC D'HABITATGE**

1. *Rebuda de la trucada al 112.*



112

Ara,  
som  
el



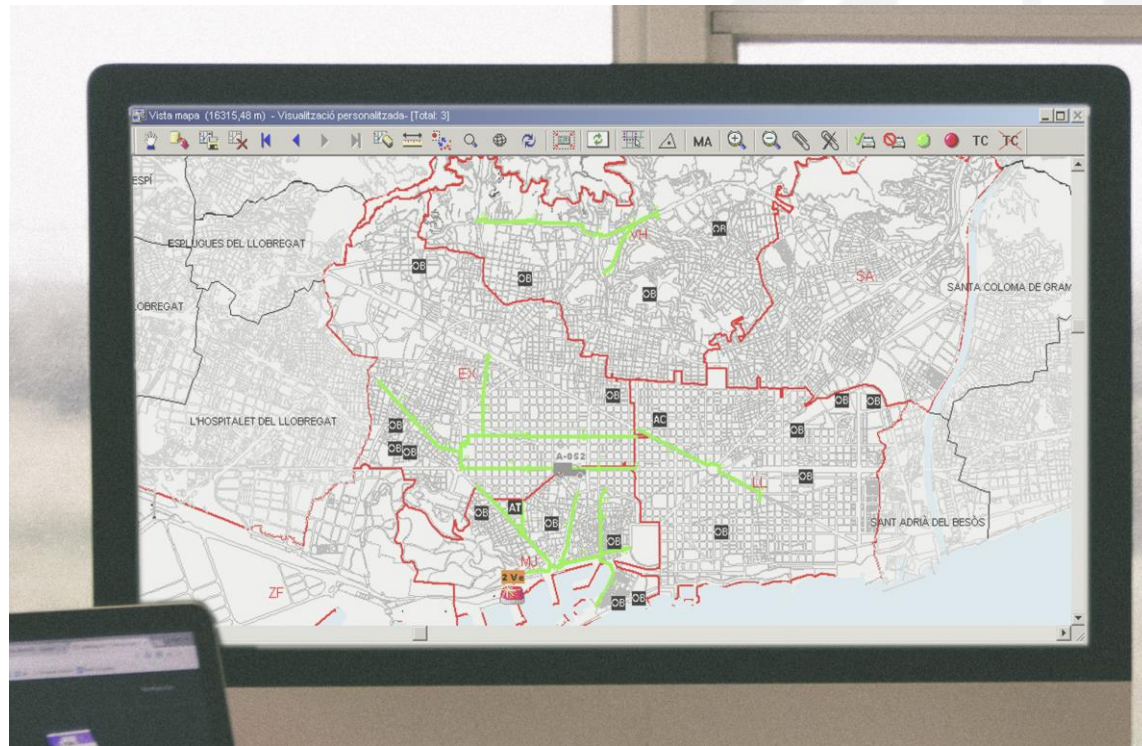
Truca'ns.  
Resposta immediata  
**24 h / 365 dies**





# DIVISIÓ D'OPERACIONS I INTERVENCIÓ: **ACTUACIÓ EN FOC D'HABITATGE**

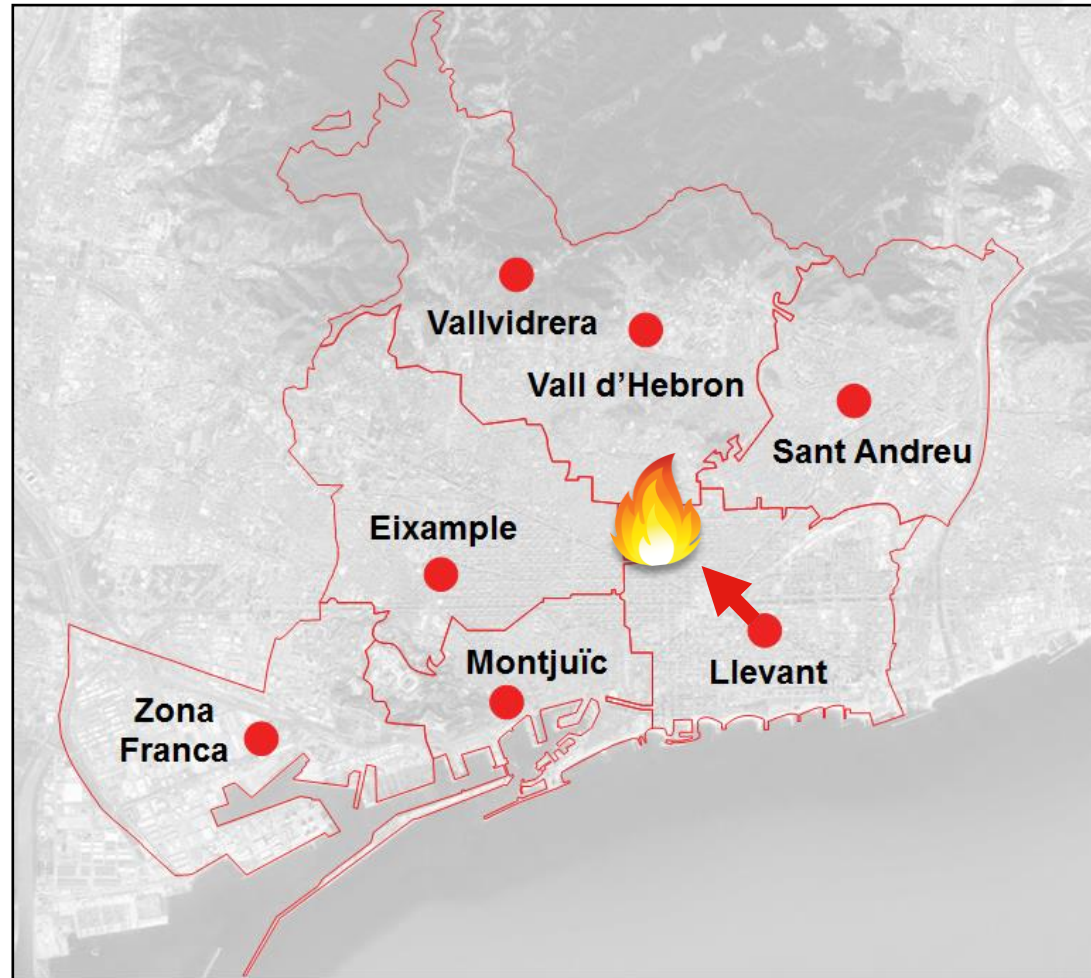
2. *Gestió de la informació al CGE (Centre de Gestió d'Emergències).*





## DIVISIÓ D'OPERACIONS I INTERVENCIÓ: **ACTUACIÓ EN FOC D'HABITATGE**

3. *Enviament dels recursos.*







# DIVISIÓ D'OPERACIONS I INTERVENCIÓ: **ACTUACIÓ EN FOC D'HABITATGE**

Compromís d'arribada  
dels vehicles.



**Gràcies per la vostra atenció!**



**Ajuntament  
de Barcelona**

Servei de Protecció Civil, Prevenció, Extinció d'Incendis i Salvament.  
Bombers de Barcelona.

