

MONTBAU

IN-

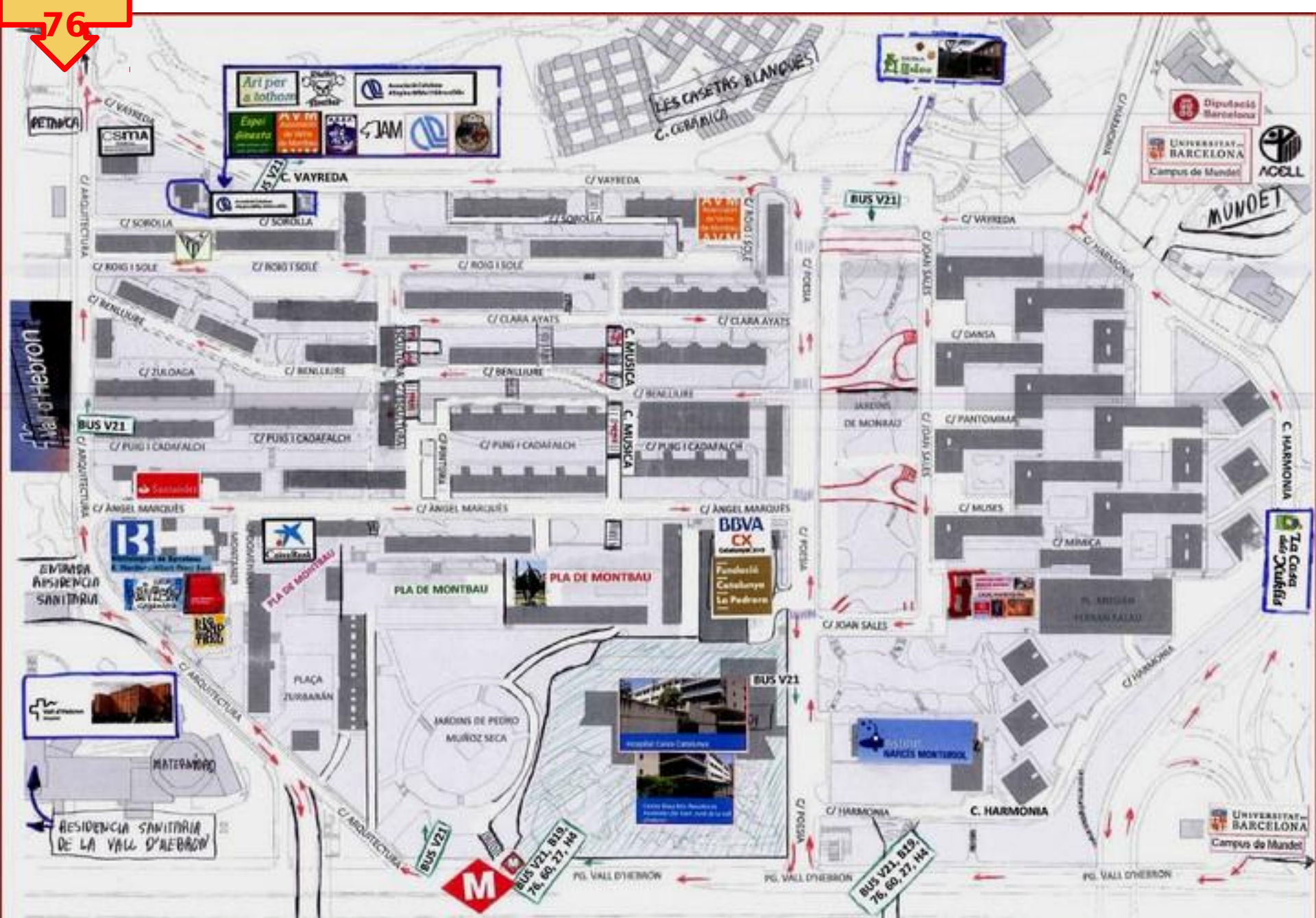
ACCESIBLE

ZONA ESPINA BÍFIDA

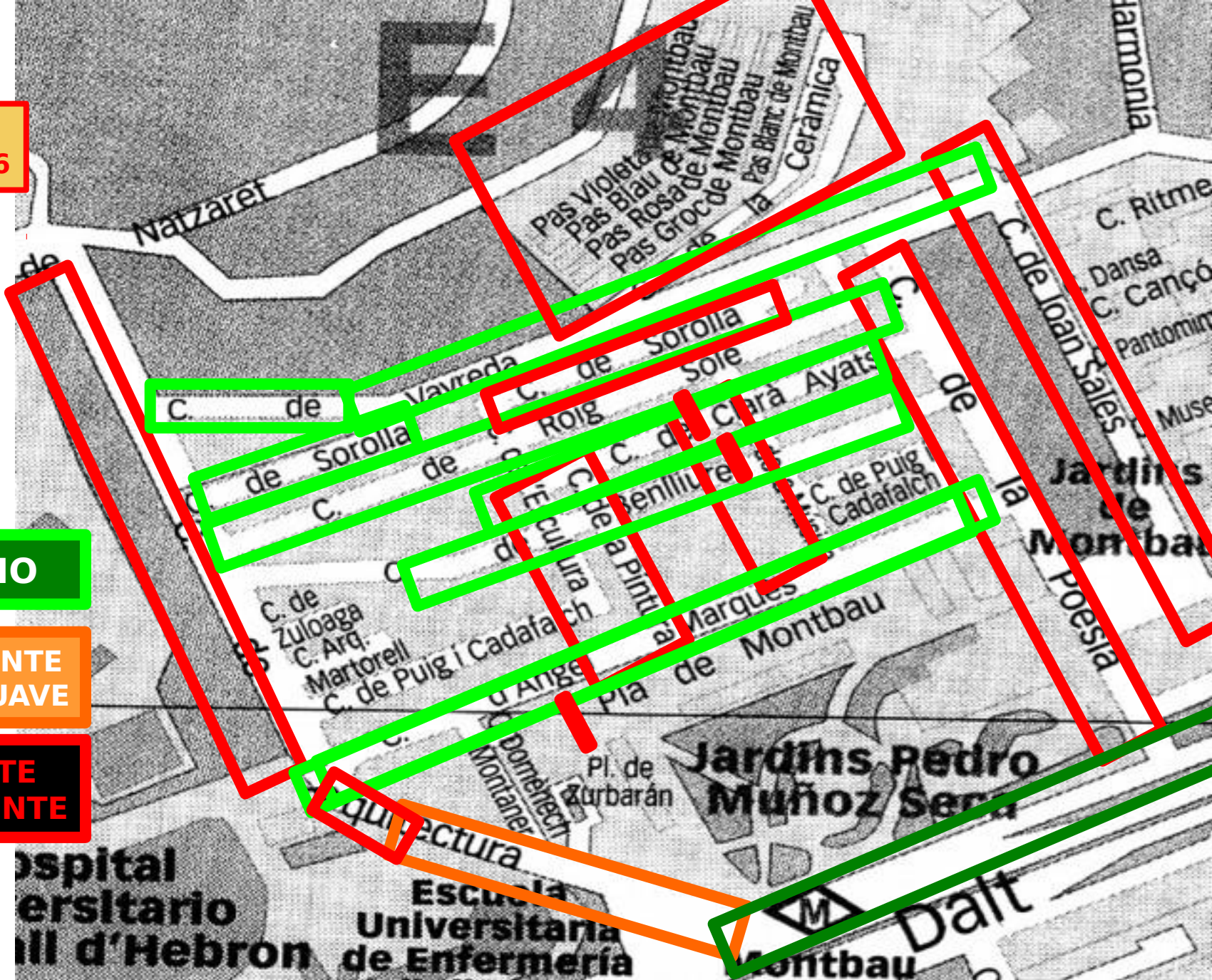
NOVIEMBRE 2018



BUS
19 -
76



BUS
19 - 76



PLANO

PENDIENTE SEMI-SUAVE

FUERTE PENDIENTE

C. ARQUITECTURA

C. POESIA

C. ANGEL MARQUÉS

C. ANGEL MARQUÉS

C. ANGEL MARQUÉS

PLA DE MONTBAU

PLA DE MONTBAU

PLA DE MONTBAU

C. DOMENECH I MONTANER

C. ARQUITECTURA

C. ANGEL MARQUÉS

ZONA CON RAMPAS ACCESIBLES

ZONAS INACCESIBLES

ZONAS CASI ACCESIBLES

ZONA LLANA o CASI LLANA

BUS

BUS

PS. VALL D'HEBRÓN

M

141



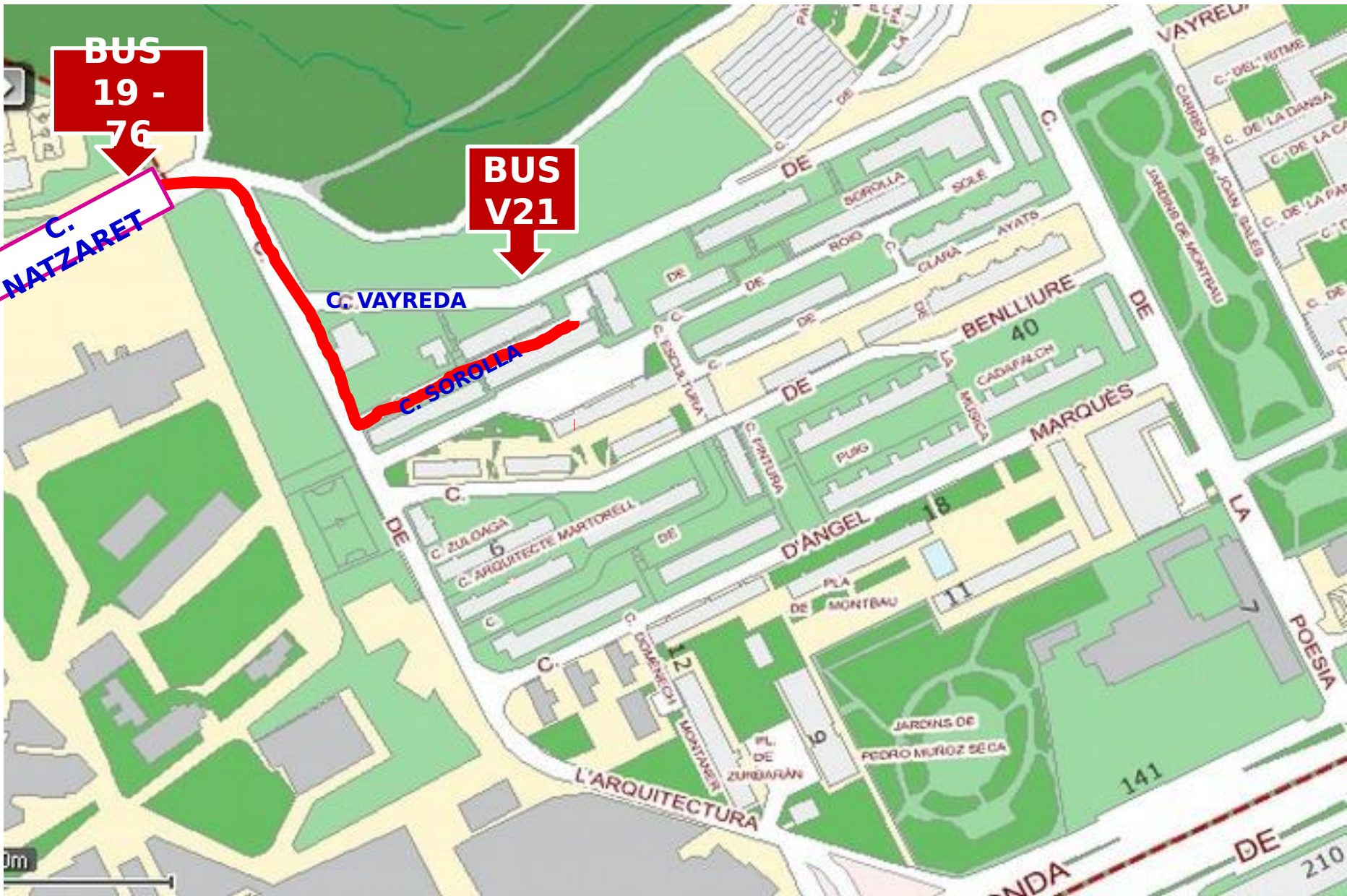


**BUS
V21**



**DE LA PARADA DEL BUS V21 A LA
CALLE SOROLLA SOLO PUEDE
ACCEDERSE A TRAVÉS DE
ESCALERAS O BAJANDO LA C.
ARQUITECTURA CON UNA FUERTE
PENDIENTE Y CON INCLINACIÓN
DE LA ACERA HACIA LA CALZADA
QUE HACE VOLCAR LAS SILLAS DE
RUEDAS**

**CERCA HAY LOS AUTOBUSES 19 Y 76,
PERO SU ACCESO ES DIFICULTOSO YA
QUE EL TROZO FINAL DE LA CALLE
ARQUITECTURA ES EL MÁS INCLINADO
LO QUE LO HACE IMPOSIBLE PARA UNA
SILLA DE RUEDAS Y MUY DIFICULTOSO
PARA LAS PERSONAS MAYORES O CON
ALGÚN PROBLEMA PARA ANDAR
(BASTÓN,) Y A LAS QUE NO TIENEN
PROBLEMAS TAMBIÉN LES CUESTA**



BUS 19 - 76

C. NATZARET

BUS V21

C. VAYREDA

C. SOROLLA

0m

DE

210

BUS
19 - 76



C. NATZARET

C. ARQUITECTURA

C. VAYREDA

C. VAYREDA

C. SOROLLA

C. ARQUITECTURA

14.07.2015



C. SOROLLA – C. ROIG I SOLÉ



C. ROIG I SOLÉ

C. SOROLLA

08.11.2018

A – ESCALERAS ENTRE C. SOROLLA Y C. ROIG I SOLÉ A2



A – ESCALERAS ENTRE VAYREDA Y C. SOROLLA A3



C. SOROLLA – C. VAYREDA



C. VAYREDA

C. SOROLLA



A – ESCALERAS ENTRE VAYREDA Y C. SOROLLA A5



A – ESCALERAS ENTRE VAYREDA Y C. SOROLLA A6



13.04.2014


A – ESCALERAS ENTRE VAYREDA Y C. SOROLLA A7



PASILLO LOCALES C. SOROLLA A8

A LOS LOCALES COMERCIALES DONDE HAY 5 ASOCIACIONES, SOLO SE PUEDE ACCEDER A TRAVÉS DE UN MONTÓN DE ESCALERAS DE SUBIDA Y BAJADA - NO HAY NINGUNA RAMPA

17.04.2016



ASSOCIACIÓ CATALANA
D'ESPINA BÍFIDA I HIDROCEFÀLIA



Associació Catalana
d'Espina Bífida i Hidrocefàlia



08.11.2018



16

08.11.2018

CLUB DE PETANCA
HARMONIA DE MONTBAU
Tel. 93 438 09 48 - C. Sorella 14



Photos: C. Arquitectura / D'Arca



08.11.2018

ASSOCIACIÓ DE VEÏNS DE MONTBAU
<http://www.veinsmontbau.org>

AVM
Associació
de Veïns
de Montbau
AVM

17 04 2016

PASILLO LOCALES C. SOROLLA A9



13.04.2014

**PROPUESTAS PARA
REALIZAR UNAS RAMPAS
PARA CONECTAR:**

**VAYREDA,
EL PASILLO CON
ASOCIACIONES
Y SOROLLA**























**ASCENSOR DE VAYREDA
A SOROLLA CON PARADA
A LA ALTURA DEL
PASILLO Y RAMPA HASTA
EL MISMO**







C. ARQUITECTURA

FUERTE INCLINACIÓN DE LA C.
ARQUITECTURA + INCLINACIÓN DE
LA ACERA HACIA LA CALZADA +
DESNIVELES PARA ENTRAR AL
PATIO

LAS SILLAS DE RUEDAS VUELCAN



C. ARQUITECTURA



C. ARQUITECTURA

C. ARQUITECTURA
FUERTE INCLINACIÓN DE
LA C. ARQUITECTURA +
INCLINACIÓN DE LA ACERA
HACIA LA CALZADA
LAS SILLAS DE RUEDAS
VUELCAN

19.11.2018

C. ARQUITECTURA

FUERTE INCLINACIÓN DE
LA C. ARQUITECTURA +
INCLINACIÓN DE LA ACERA
HACIA LA CALZADA

C. VAYREDA

C. ARQUITECTURA

19 11 2018

