

BLOC 2:

Objectius i criteris d'urbanització_Plànols

.Document Miró/ Objectius i Criteris d'urbanització
Índex Plànols

BLOC 2: PLÀNOLS

A.MORFOLOGIA FÍSICA

A1.CRITERIS D'INTERVENCIÓ

A1.01 Seccions tipus Rambles			
- Diagnosi i criteris d'intervenció	1/300	7A3	
A1.02 Encreuaments			
- Diagnosi	1/1000	4A3	
- Criteris d'intervenció	1/1000	4A3	
A1.03 Espais Majors			
- Diagnosi	1/500	4A3	
- Criteris d'intervenció	1/500	4A3	
A1.04 Accessos metro			
- Diagnosi	1/1000	2A3	
- Criteris d'intervenció (C1)	1/1000	3A3	
- Criteris d'intervenció (C2)	1/500	2A3	
- Documentació fotogràfica	1/200	1A3	
A1.05 Paviments			
- Diagnosi	1/2000	4A3	
- Criteris d'intervenció	1/2000	2A3	
A1.06 Fronts d'edificis catalogats			
- Diagnosi	1/1000	4A3	
- Criteris d'intervenció	1/1000	4A3	
A1.07 Edificis buits			
- Diagnosi i criteris d'intervenció	1/2000	1A3	
A1.08 Instal·lacions aèries			
A1.08.01 Espai públic			
- Diagnosi i criteris d'intervenció	1/2000	2A3	
A1.08.02 Façanes			
- Diagnosi i criteris d'intervenció	1/2000	2A3	

A2.CRITERIS D'ORDENACIÓ _ ELEMENTS DE MOBILIARI URBÀ I ALTRES / OCUPACIÓ DE L'ESPAI PÚBLIC

A2.01 Terrasses			
- Diagnosi	1/1000	4A3	
- Criteris d'ordenació	1/200	1A3	
- Documentació fotogràfica		1A3	
A2.02 Quioscs			
- Diagnosi	1/1000	4A3	
- Criteris d'ordenació	1/200	1A3	

- Fitxes quioscs		4A3	
- Documentació fotogràfica		5A3	
A2.03 Pintors/Escultures humanes / Artesans			
- Diagnosi i criteris d'ordenació	1/1000	2A3	
A2.04 Contenedors/reciclatge			
- Diagnosi	1/2000	2A3	
- Criteris d'ordenació	1/2000	2A3	
A2.05 Mobiliari urbà			
- Diagnosi	1/2000	4A3	
- Criteris d'ordenació	1/2000	2A3	
A2.06 Armaris d'instal·lacions			
- Diagnosi	1/500	7A3	
- Criteris d'ordenació		2A3	
- Documentació fotogràfica		4A3	
A2.07 Cabines de telèfon/bústies/publicitat			
- Diagnosi i criteris d'ordenació	1/2000	2A3	
A3.ARBRAT			
- Estat actual categories (actualitzat)	1/1000	4A3	
- Documentació fotogràfica		2A3	
- Diagnosi	1/1000	4A3	
- Documentació fotogràfica		2A3	
A4.ENLLUMENAT			
- Diagnosi	1/2000	2A3	
- Criteris d'intervenció (op. 1)	1/2000	2A3	
- Criteris d'intervenció (op. 2)	1/2000	2A3	

A5.MEMORIAL

- Planta	1/200	1A3	
- Documentació fotogràfica		3A3	

A6.MAPPING_Participació ciutadana

A6.01 Moviment	1/2000	2A3	
A6.02 Comunitat i espai públic	1/2000	2A3	
A6.03 Cultura i equipaments	1/2000	2A3	
A6.04 Economia i treball	1/2000	2A3	

B.MORFOLOGIA DEL SUBSÒL

B1.INSTAL·LACIONS I SERVEIS. CRITERIS D'INTERVENCIÓ

01 Rambla de Canaletes			
01.01 Vorera Raval	1/100	1A3	
01.02 Vorera Central	1/150	1A3	
01.03 Vorera Gòtic	1/100	1A3	
02 Rambla dels Estudis			
02.01 Vorera Raval	1/100	1A3	
02.02 Vorera Central	1/150	1A3	
02.03 Vorera Gòtic	1/100	1A3	
03 Rambla de Sant Josep			
03.01 Vorera Raval	1/100	1A3	
03.02 Vorera Central	1/150	1A3	
03.03 Vorera Gòtic	1/100	1A3	
04 Rambla dels Caputxins			
04.01 Vorera Raval	1/100	1A3	
04.02 Vorera Central	1/150	1A3	
04.03 Vorera Gòtic	1/100	1A3	
05 Rambla de Santa Mònica			
05.01 Vorera Raval	1/100	1A3	
05.02 Vorera Central	1/150	1A3	
05.03 Vorera Gòtic	1/100	1A3	

C. MOBILITAT

01 Accessibilitat vianants i bicicletes			
- Diagnosi			1A3
- Criteris d'intervenció. Planta	1/1000	4A3	
02 Vehicles privats			
- Criteris d'intervenció. Circulació de vehicles			1A3
- Criteris d'intervenció. Planta	1/1000	4A3	
03 Transport públic			
- Diagnosi. Línia 120 del bus de barri i connexió amb la xarxa de metro actual			1A3
- Criteris d'intervenció. Alternativa de traçat de les línies V13 i 59			1A3
- Criteris d'intervenció. Noves línies de bus de barri. Alternativa de traçat longitudinal i transversal			1A3
- Criteris d'intervenció. Noves línies de bus de barri. Divisió de la línia 120			1A3
- Criteris d'intervenció. Planta	1/1000	4A3	
04 Càrrega i descàrrega			
- Criteris d'intervenció. Planta	1/1000	4A3	

BLOC 2:

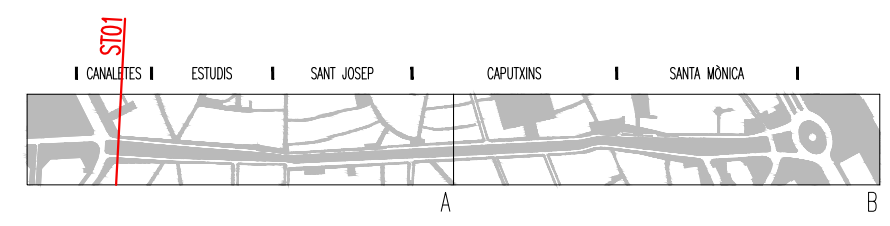
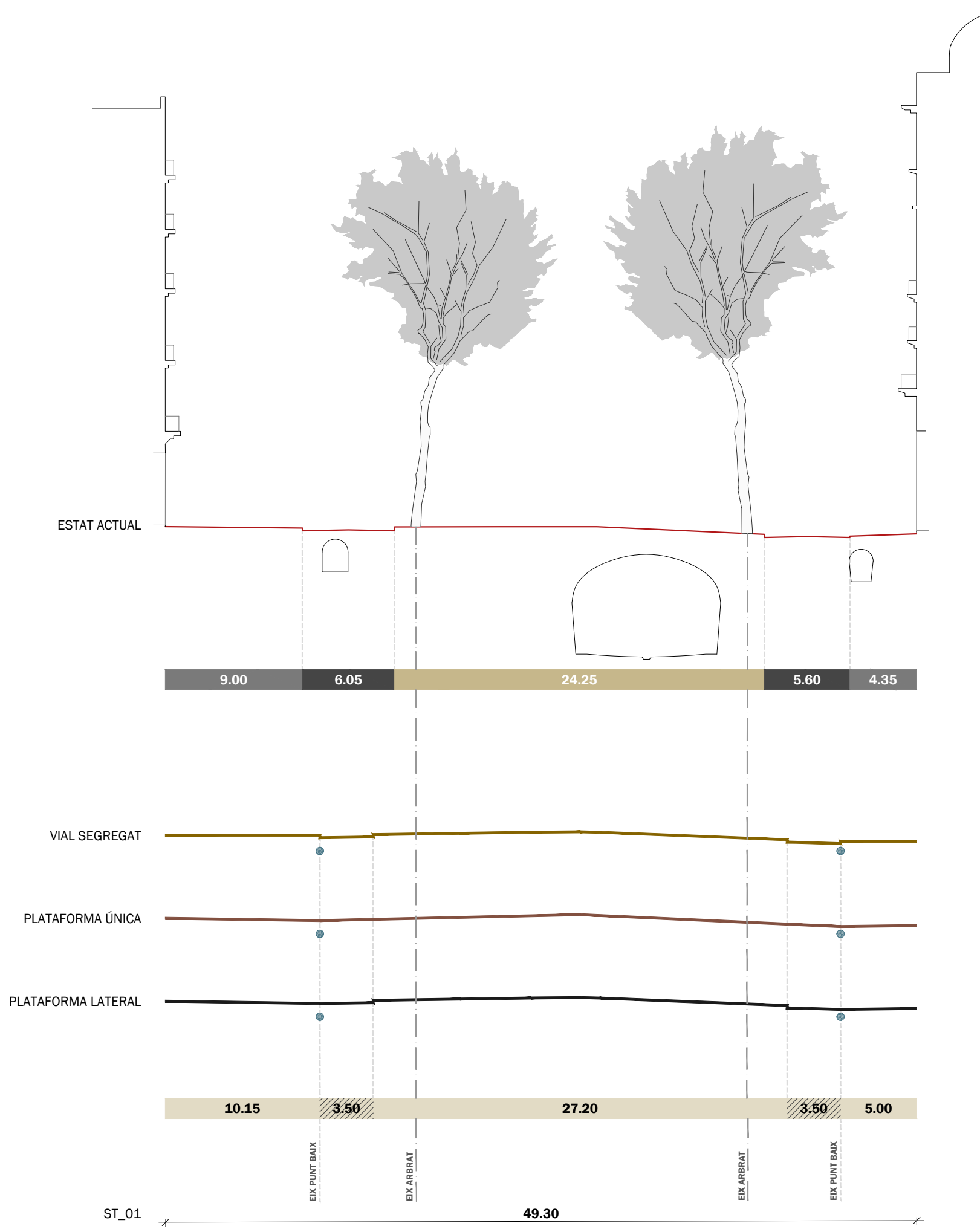
Objetius i criteris d'urbanització_Plànols

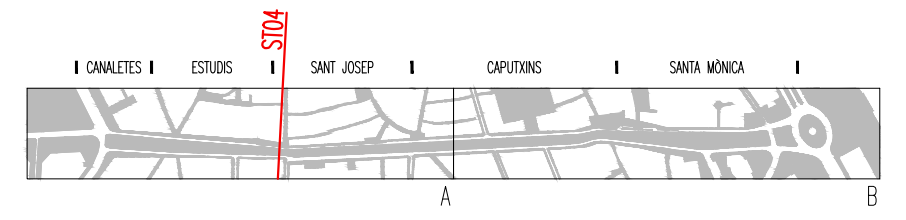
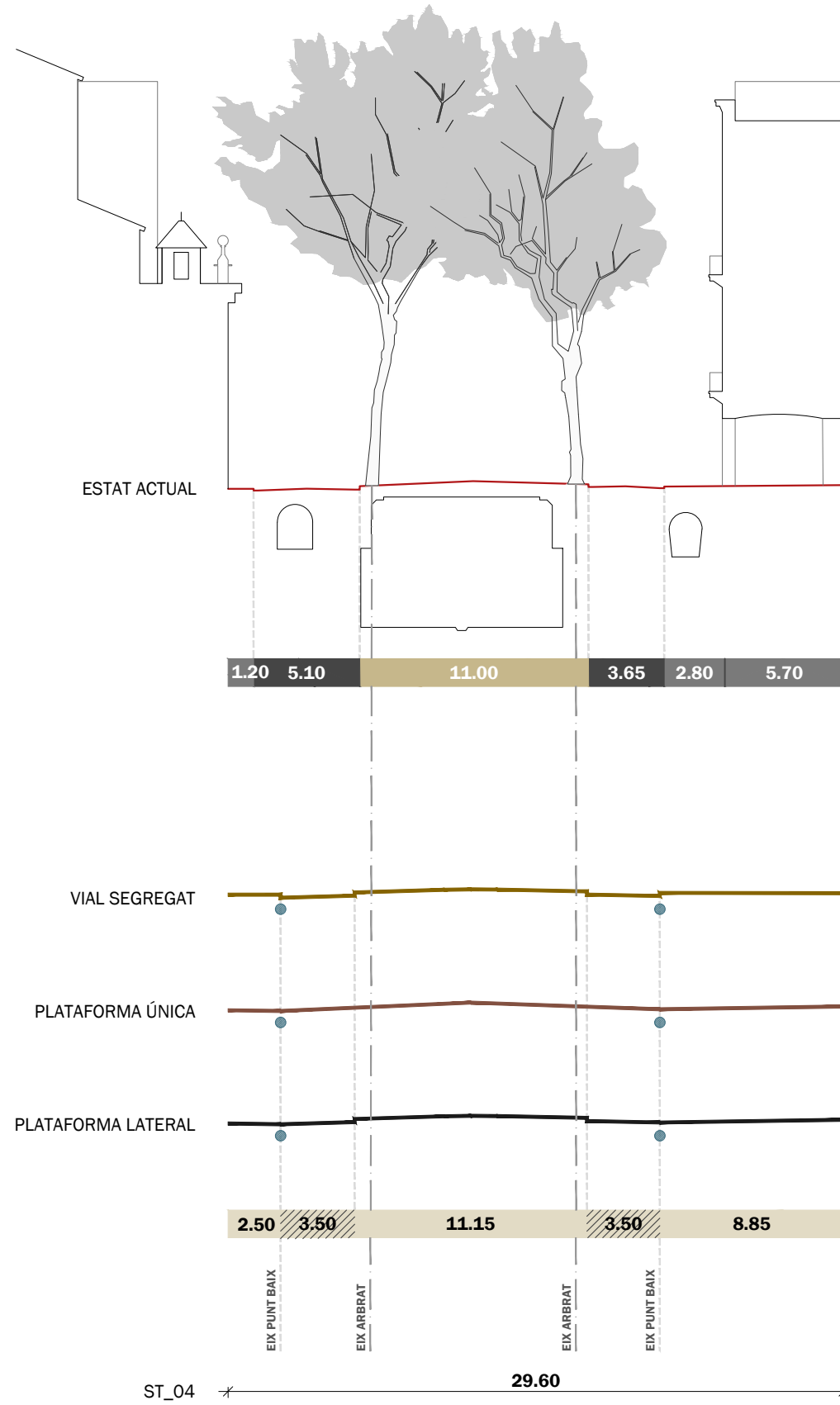
A. Morfologia Física

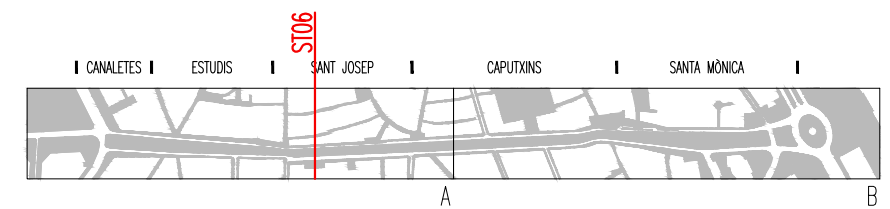
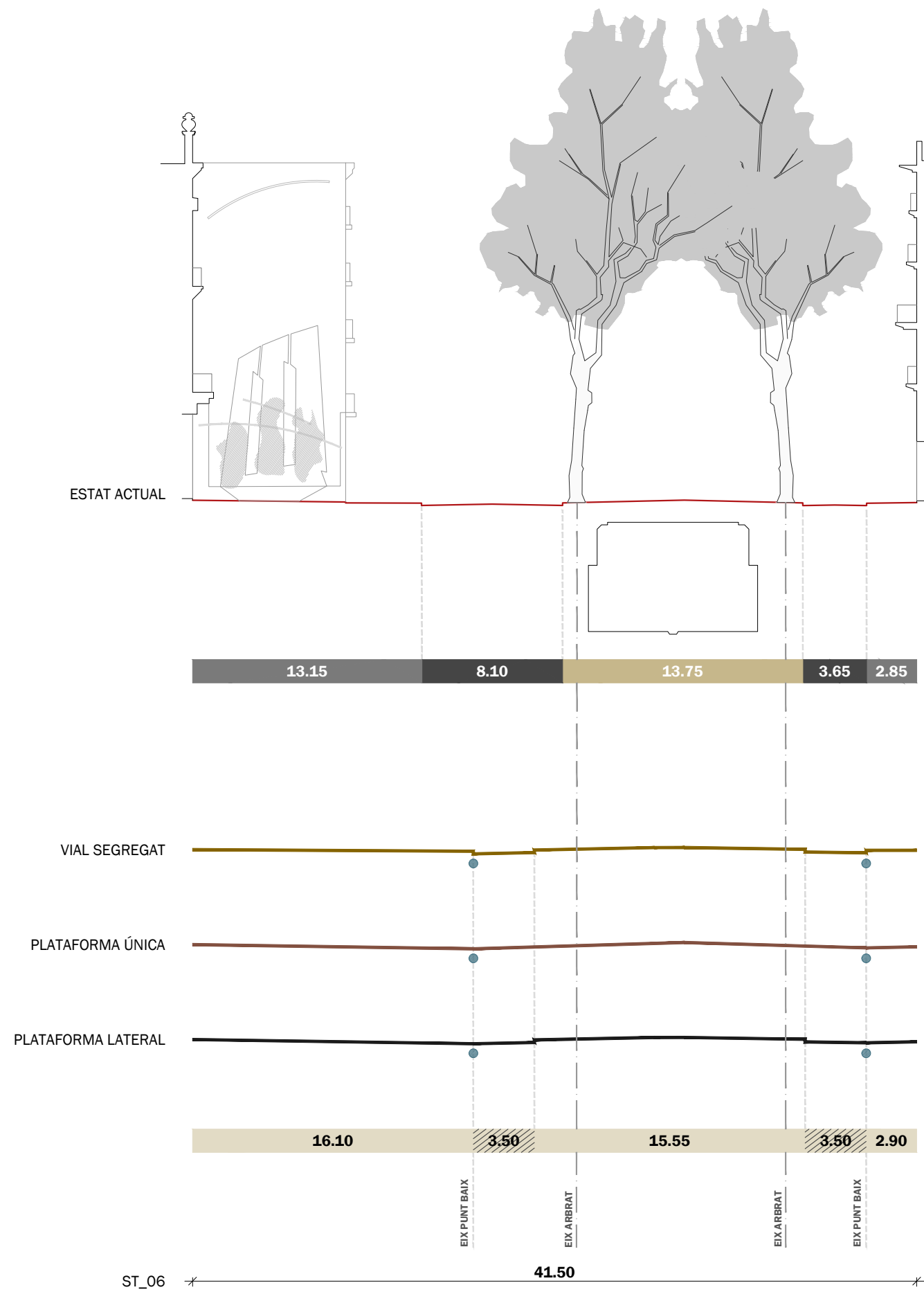
BLOC 2:

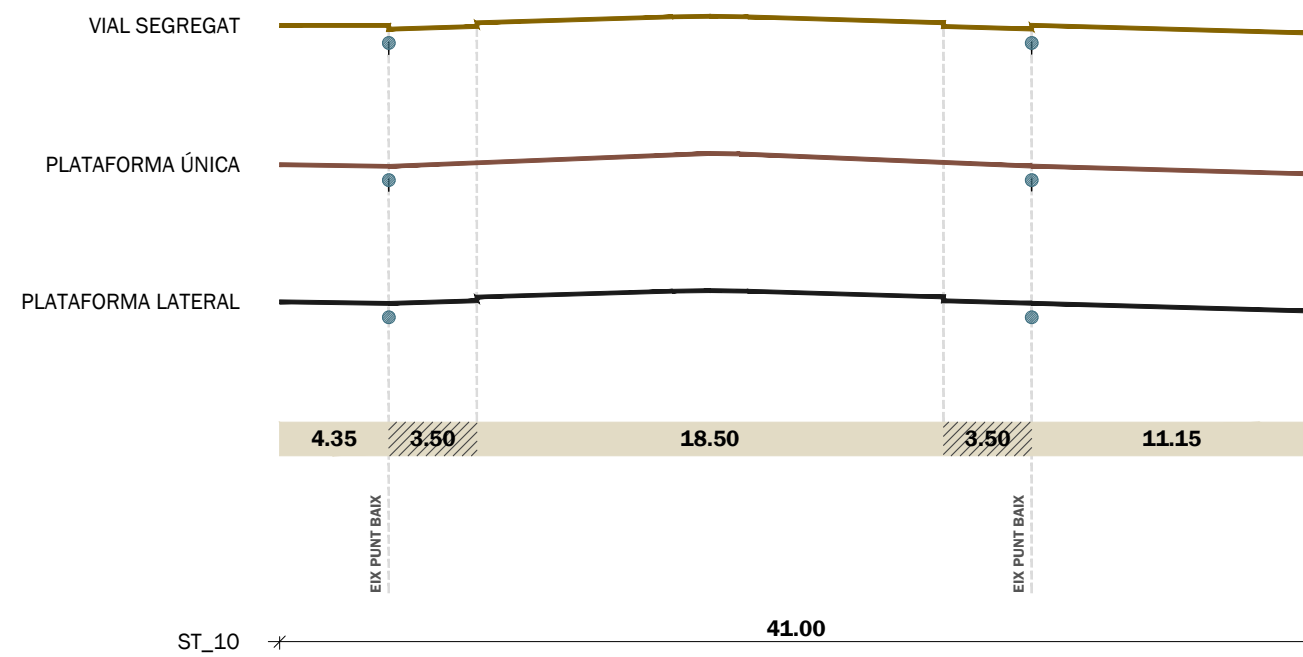
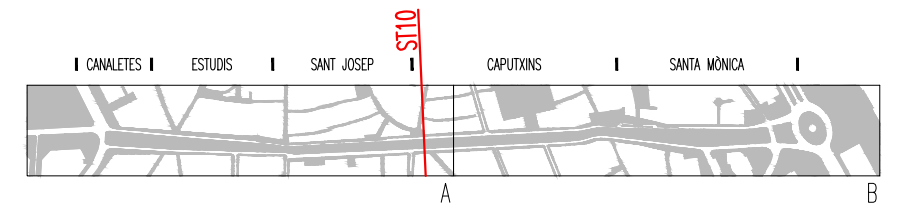
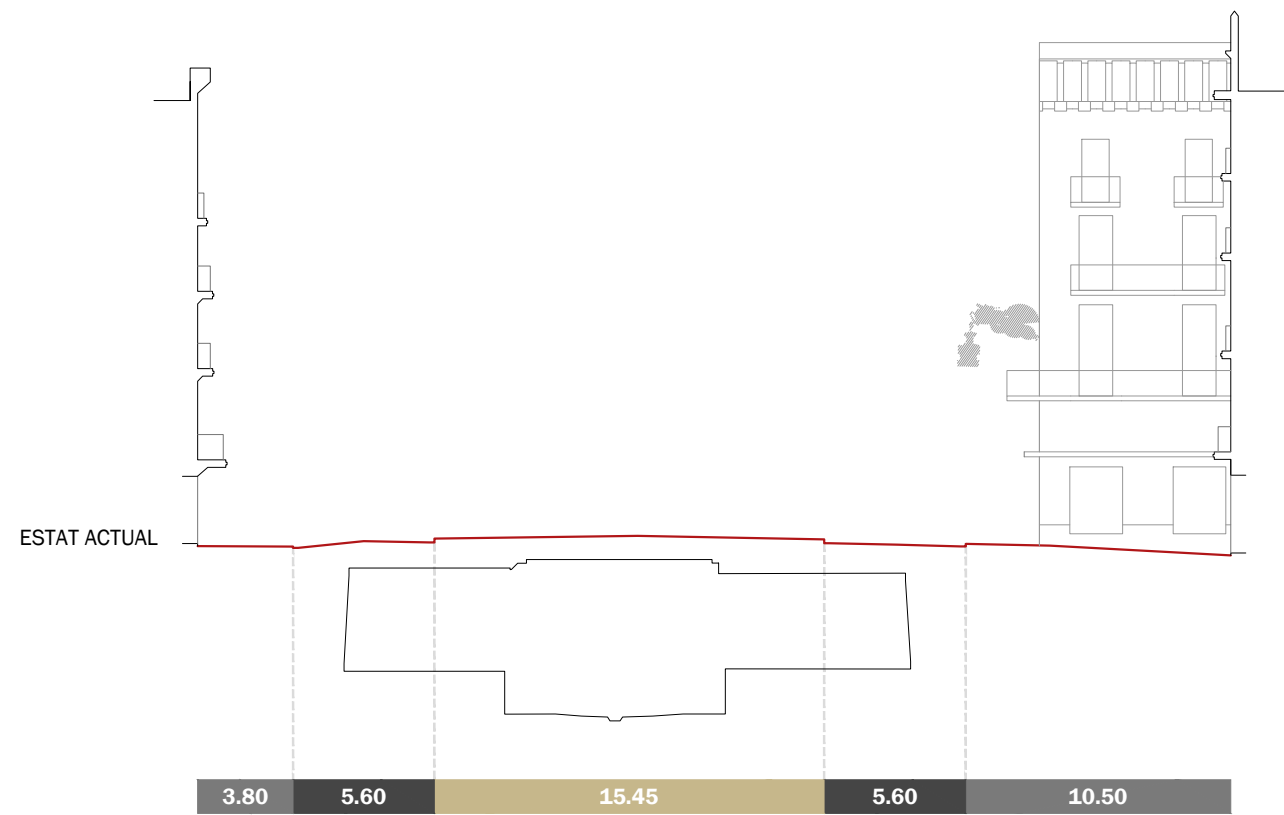
Objetius i criteris d'urbanització_Plànols

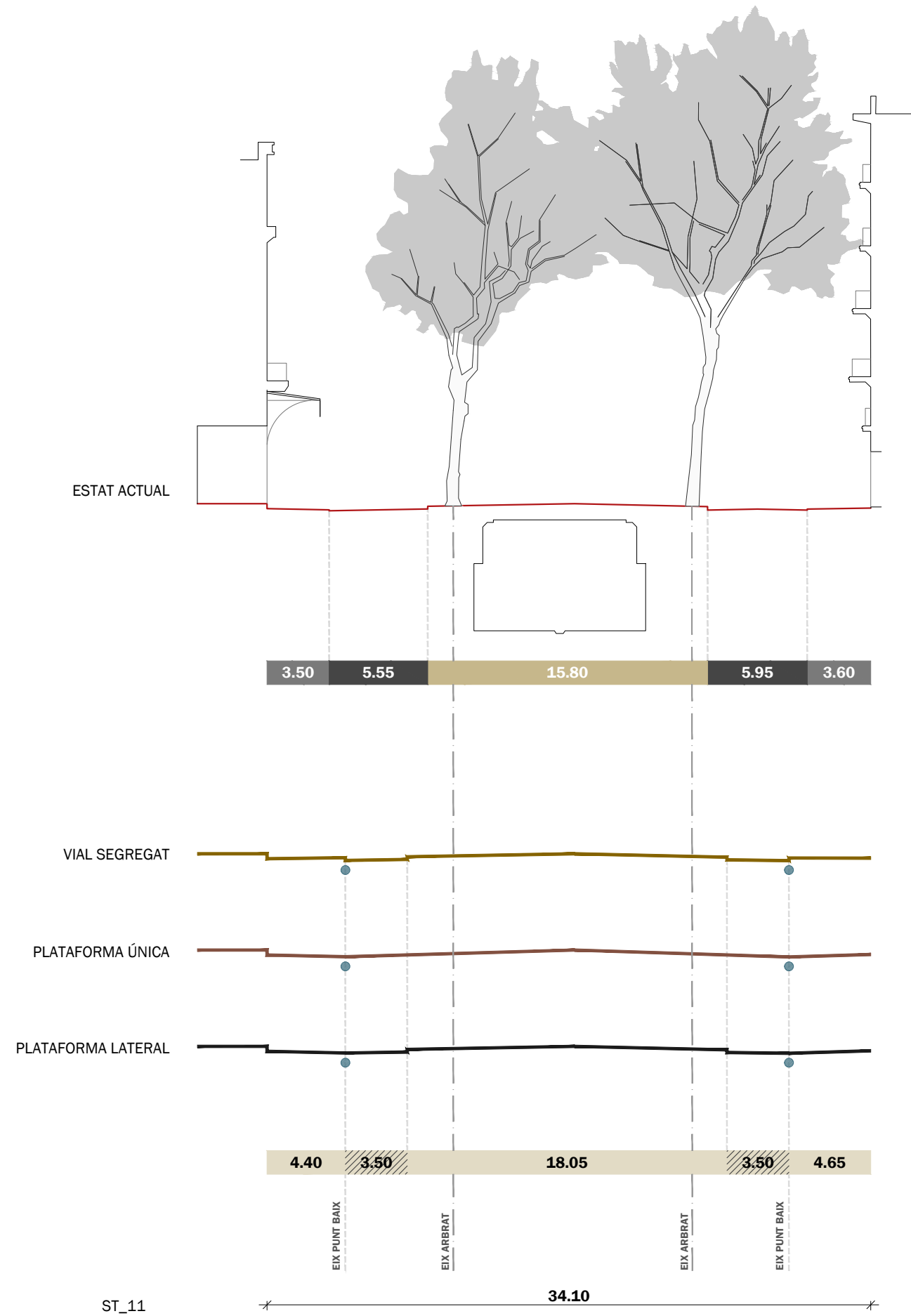
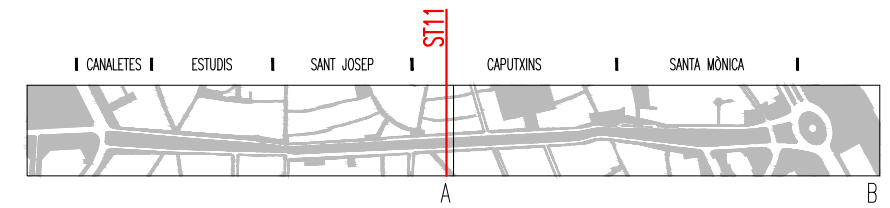
A. Morfologia Física

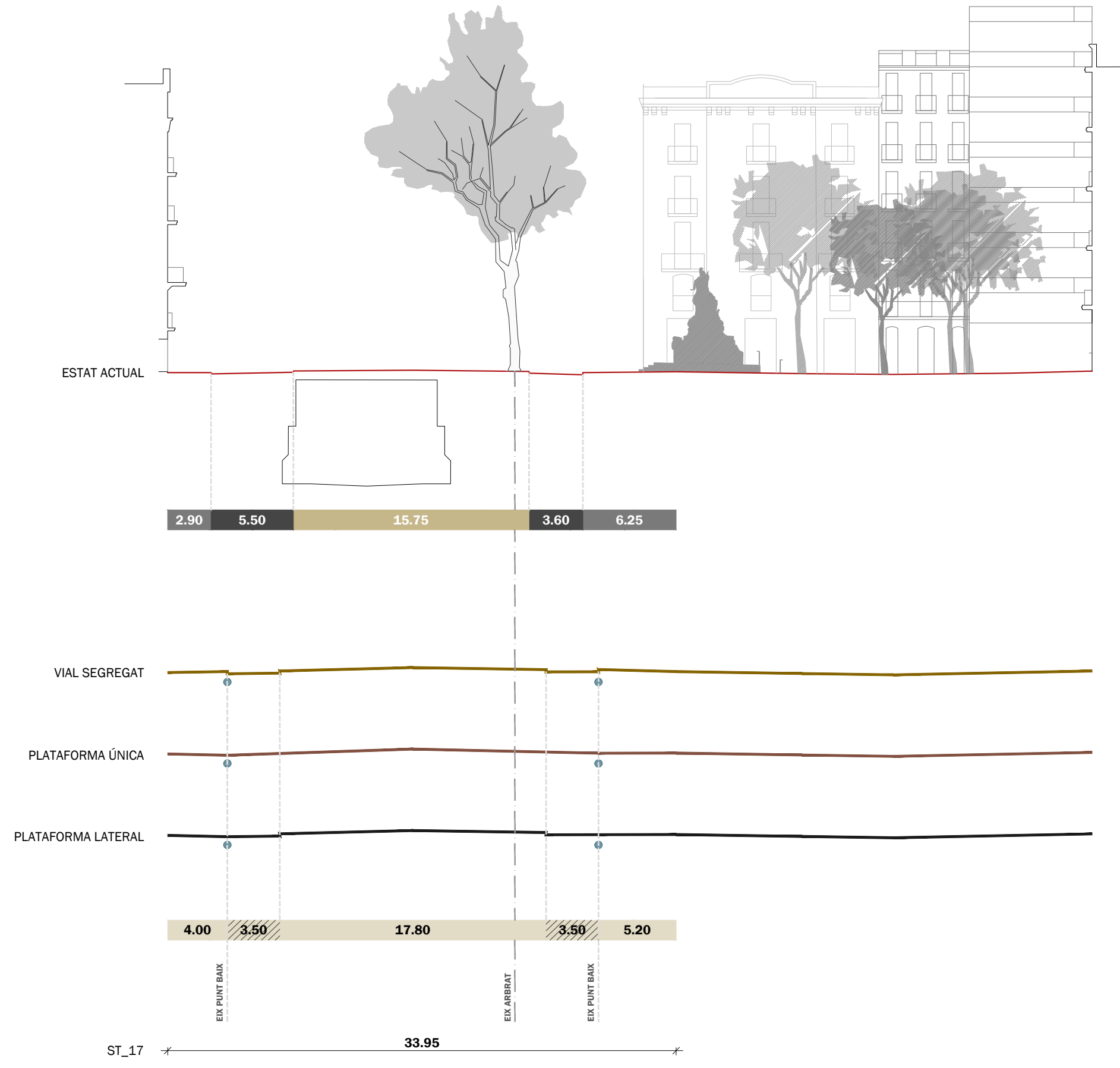
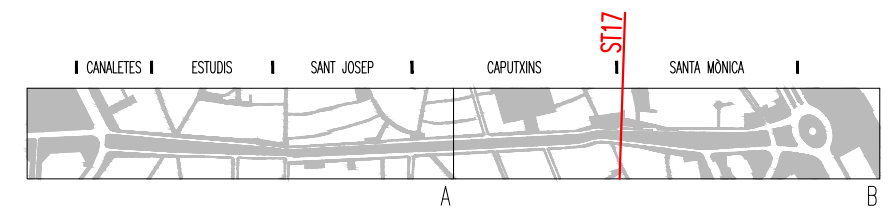


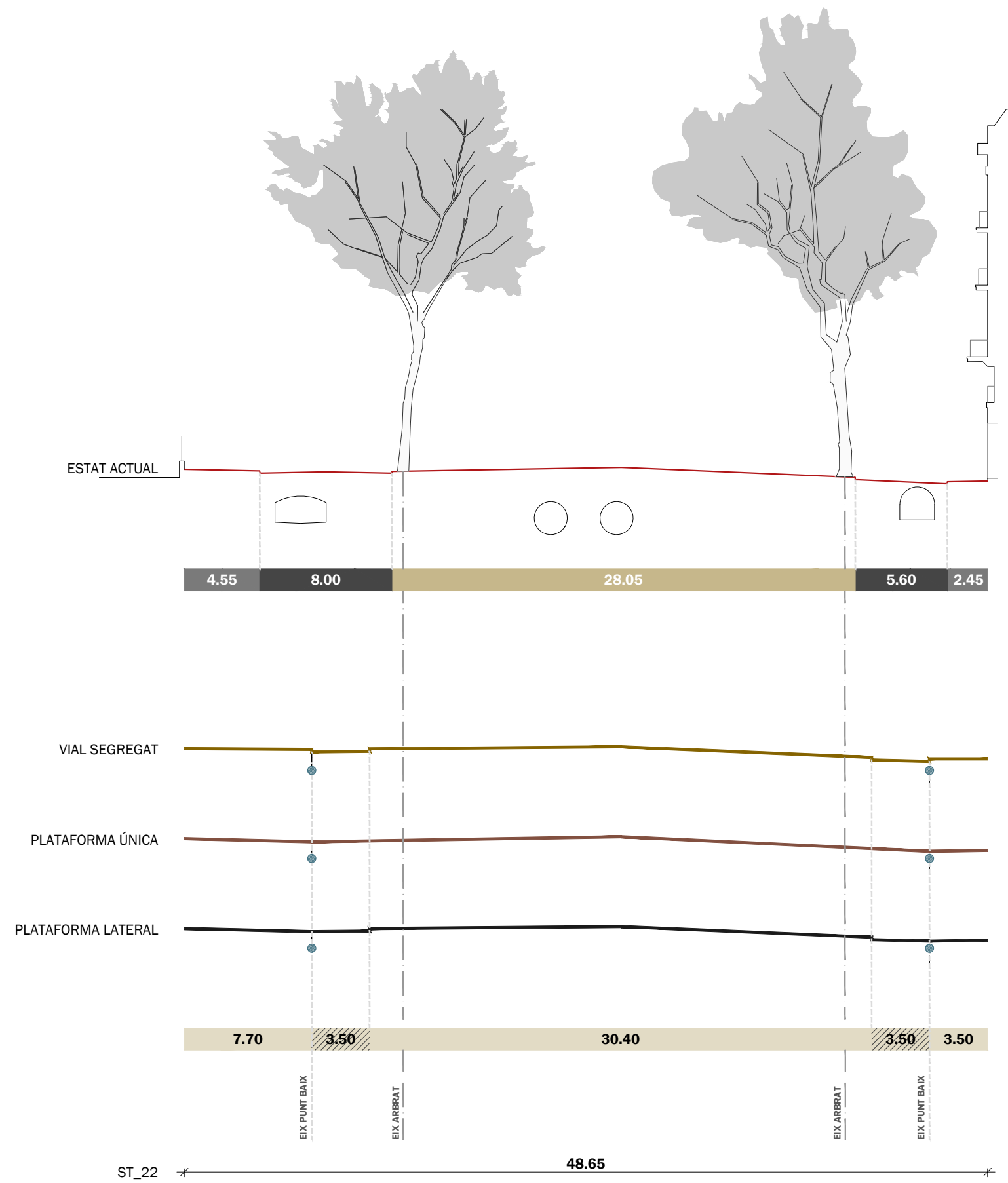
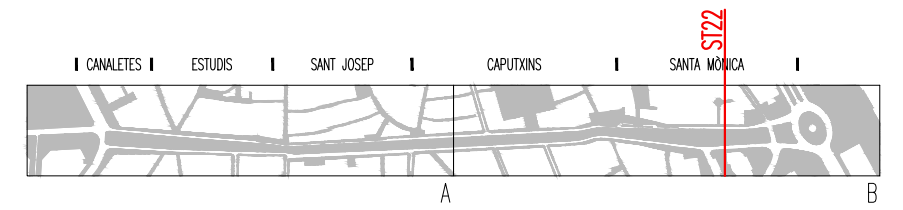


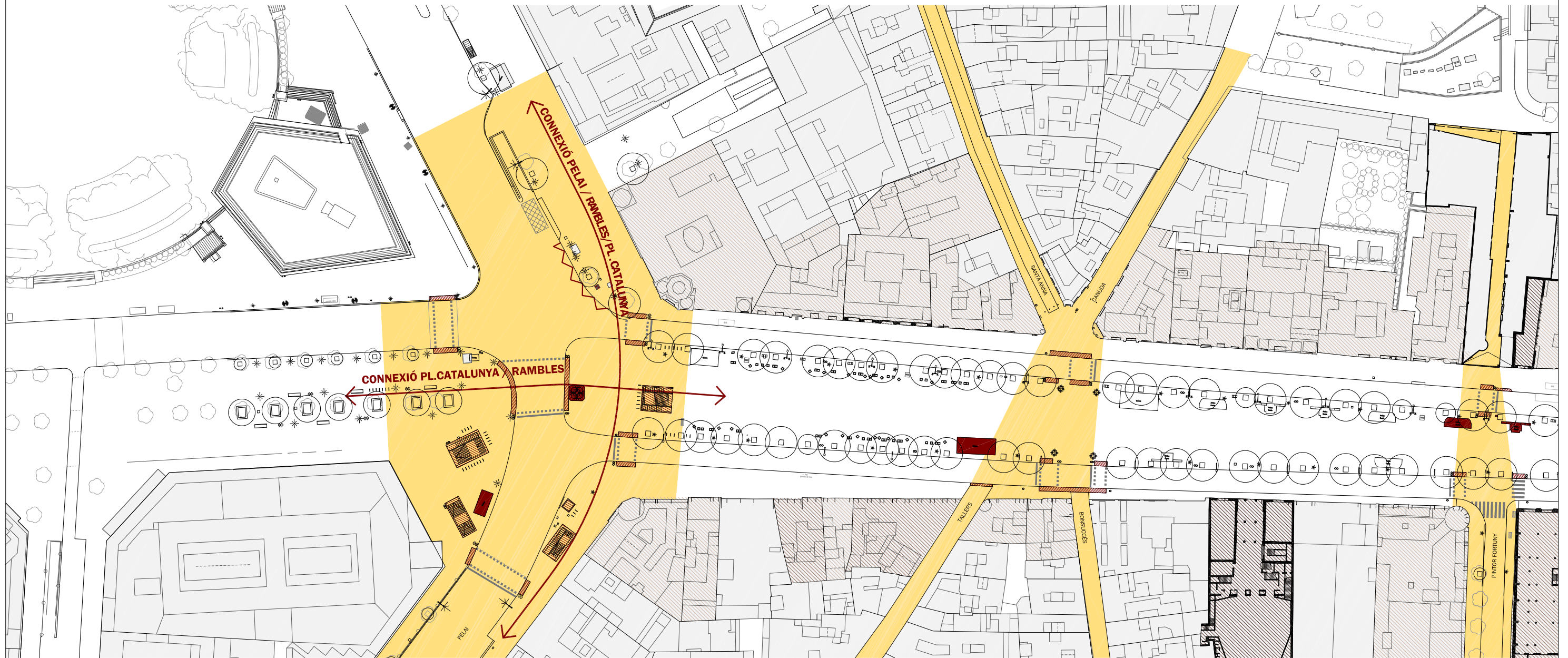
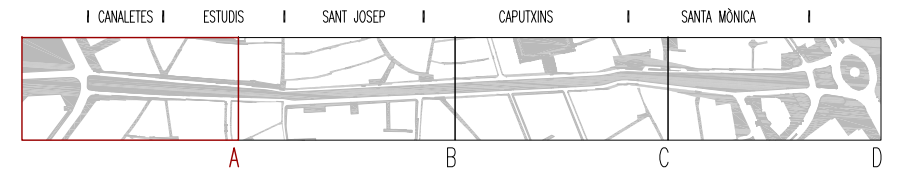








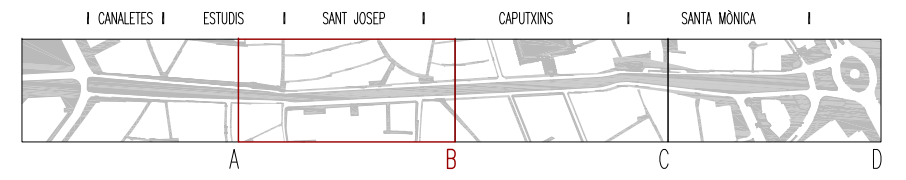




LLEGGENDA DIAGNOSI_ENCREUAMENTS

- àmbit encreuament
- escales / ascensors accés metro/FFGG_problemtics
- guals_accessos problemàtics
- elements mobiliari urbà_obstacles recorregut

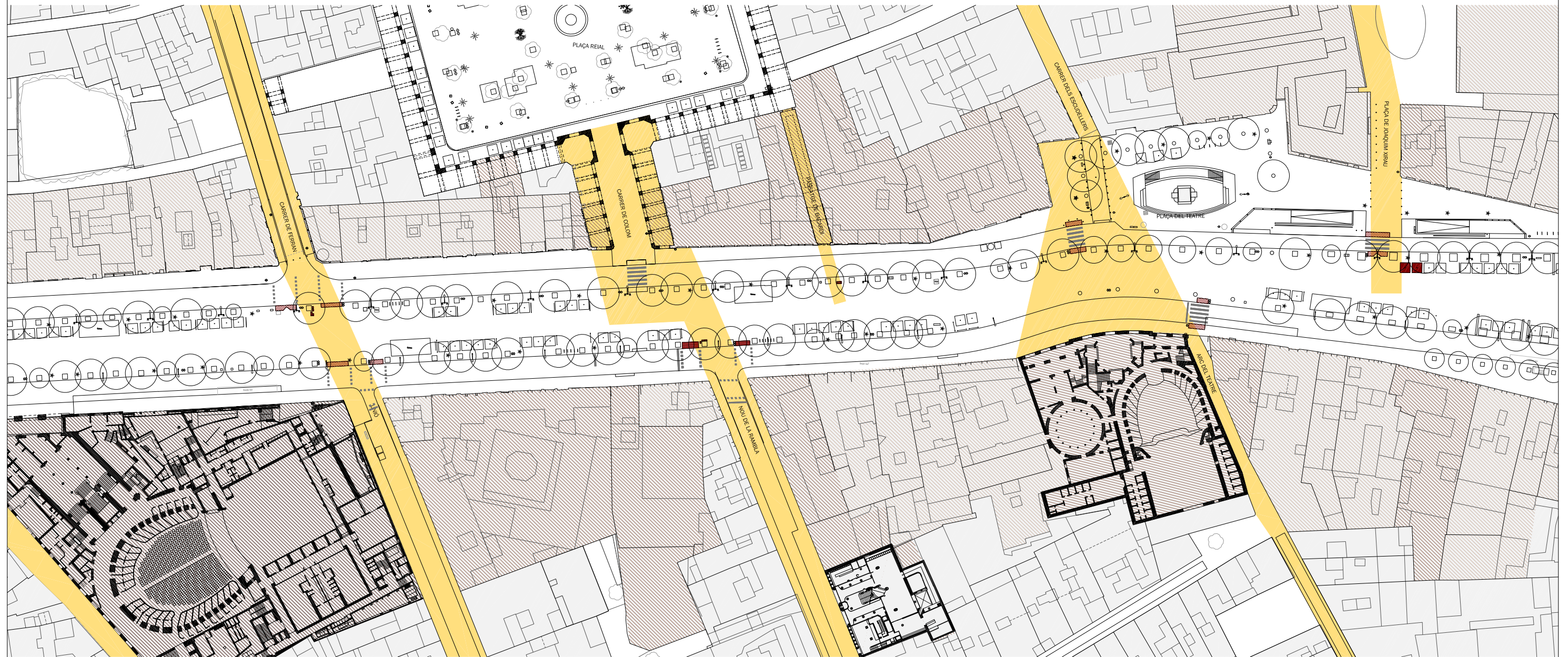
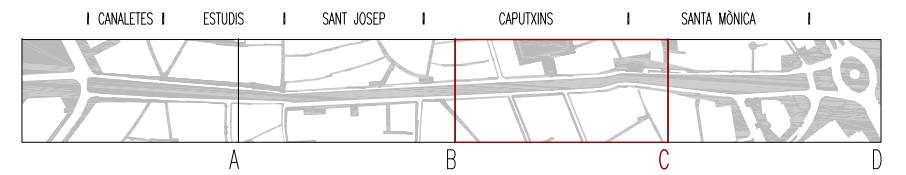








LLEENDA DIAGNOSI_ENCREUAMENTS

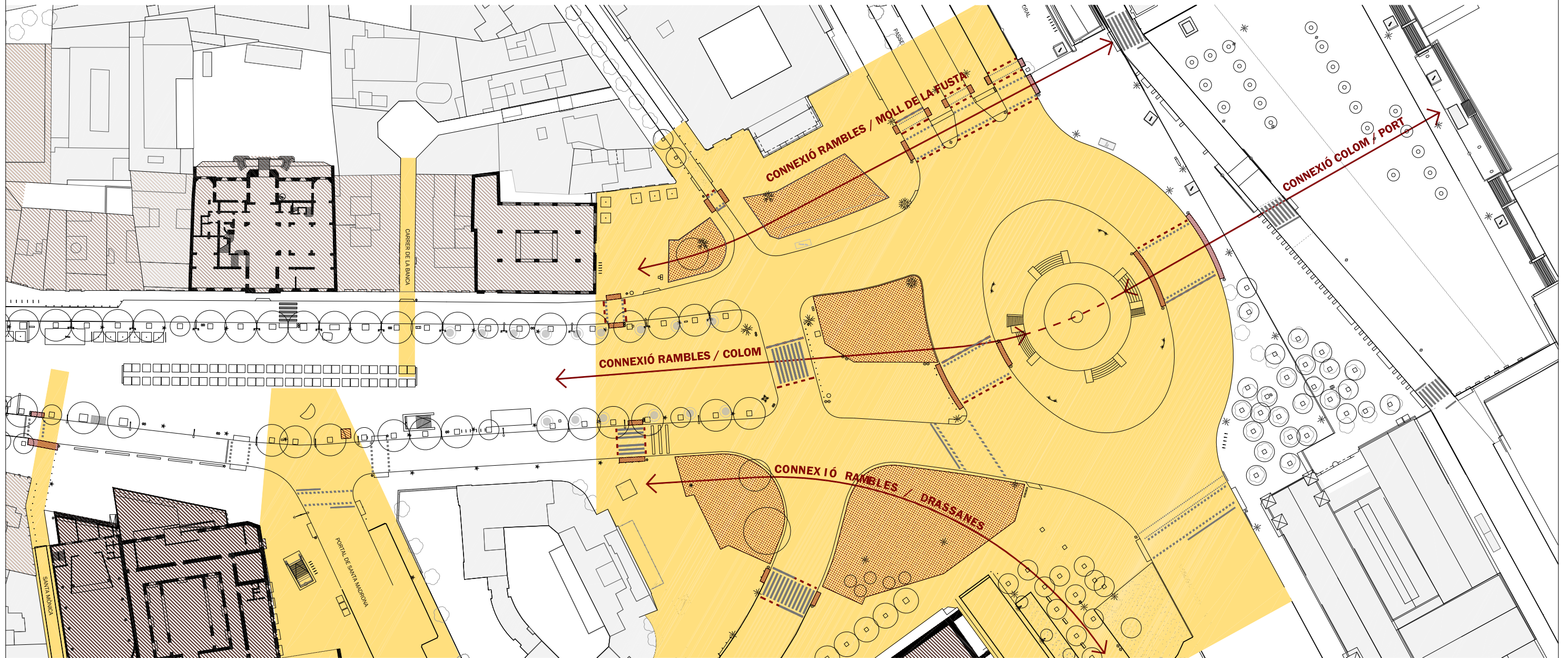
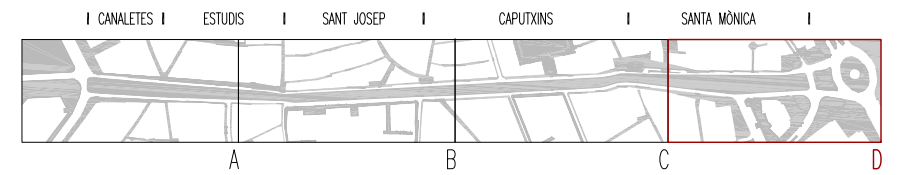
- àmbit encreuament
- escales / ascensors accés metro/FFGG_problemtics
- guals_accessos problemàtics
- elements mobiliari urbà_obstacles recorregut





- LLEENDA DIAGNOSI_ENCREUAMENTS
-  àmbit encreuament
 -  escales / ascensors accés metro/FFGG_problemtics
 -  guals_accessos problemàtics
 -  elements mobiliari urbà_obstacles recorregut





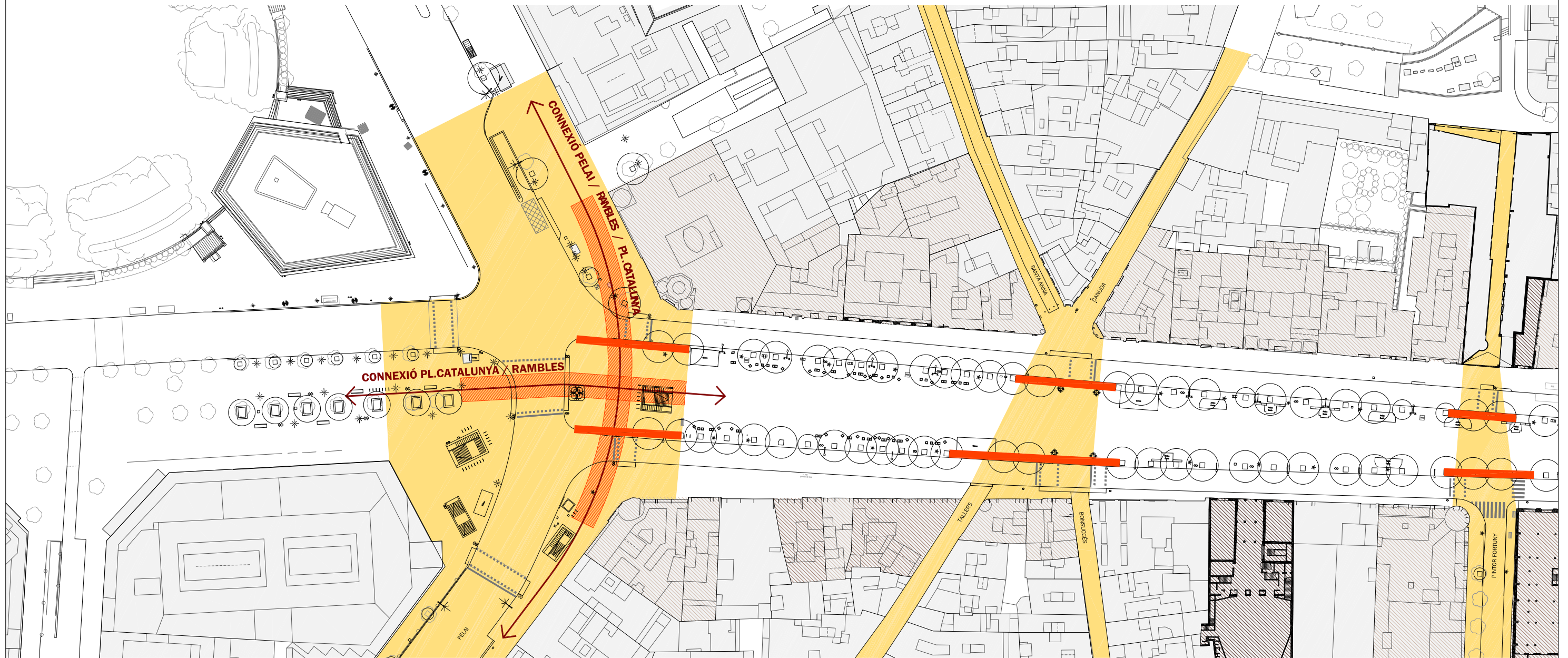
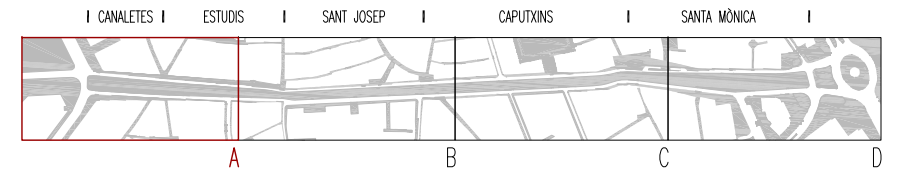
NOTA: ÀMBIT COLOM

Cal redissenyar l'àmbit Colom en el seu conjunt, per tal de garantir la continuïtat de la Rambla - Moll de la Fusta - Port.

LLEGENDA DIAGNOSI_ENCREUAMENTS

- àmbit encreuament
- escales / ascensors accés metro/FFGG_problemtics
- guals_accessos problemàtics
- elements mobiliari urbà_obstacles recorregut
- zona verda afectada a reconsiderar

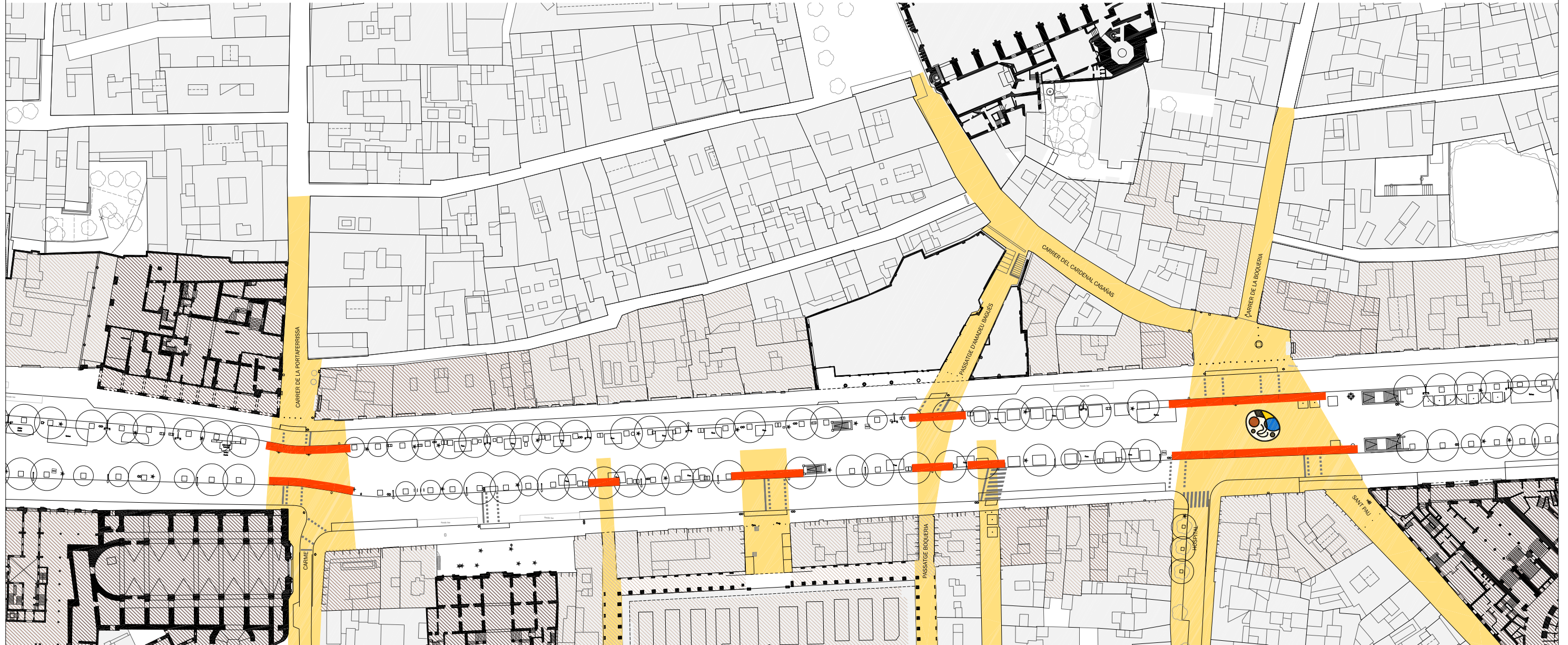
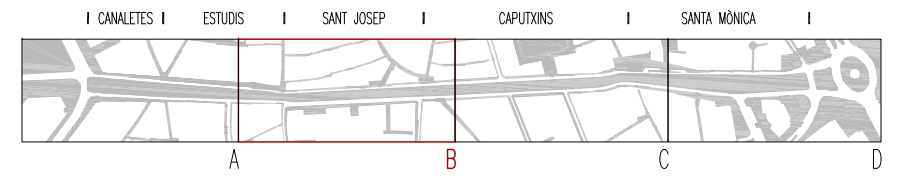




LLEGGENDA CRITERIS D'INTERVENCIÓ ENCREUAMENTS

- àmbit encreuament
- espais lliures d'elements_cruilles (quioscs, terrasses, armaris, mobiliari urbà)
- àmbit lliure d'elements_cruilles (quioscs, terrasses, armaris, mobiliari urbà)

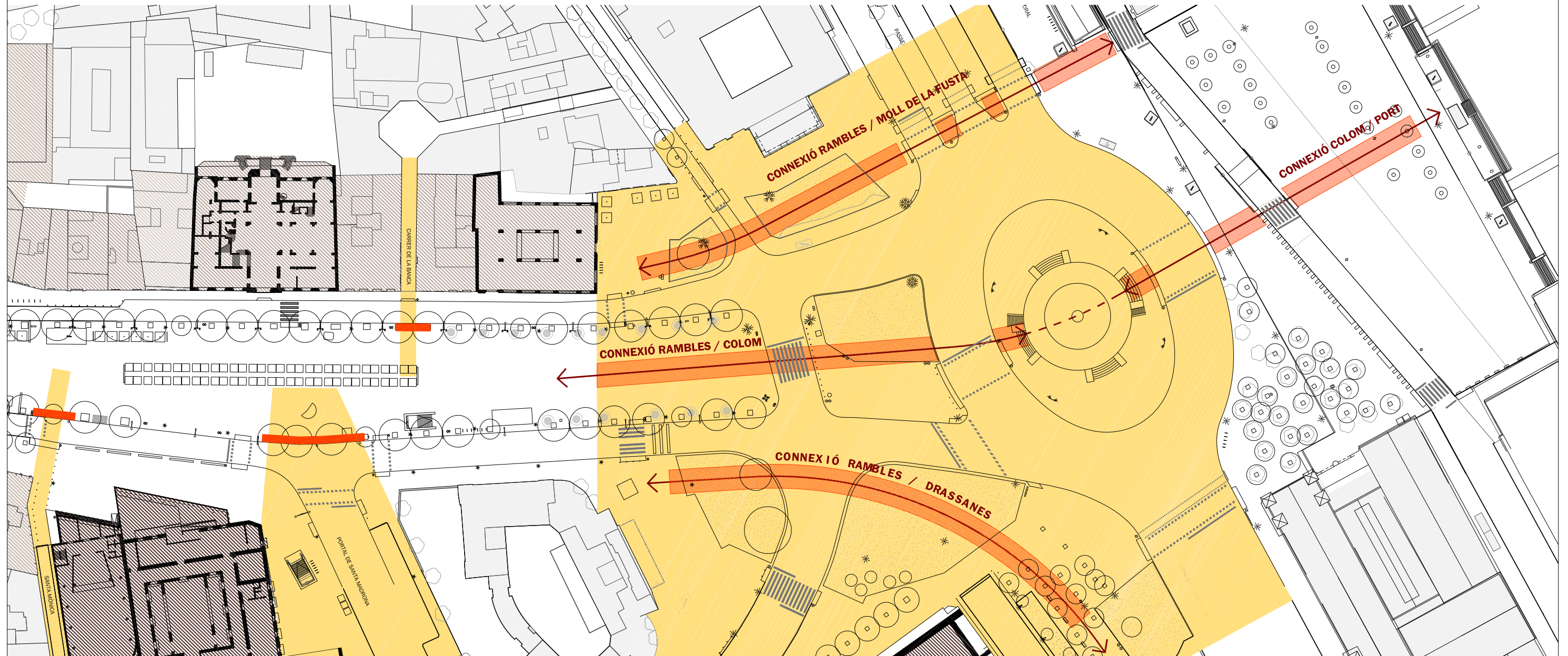
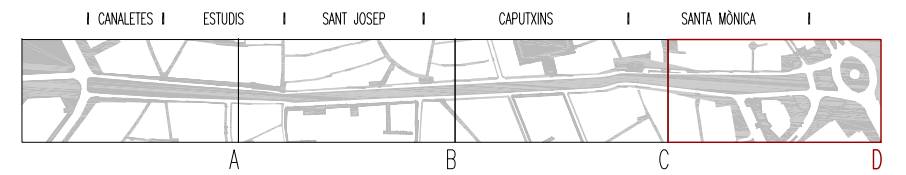




LLEGGENDA CRITERIS D'INTERVENCIÓ_ENCREUAMENTS

- àmbit de l'encreuament
- espais lliures d'elements
(quioscs, terrasses, armaris, mobiliari urbà)





NOTA: ÀMBIT COLOM

Cal redissenyar l'àmbit Colom en el seu conjunt, per tal de garantir la continuïtat de la Rambla - Moll de la Fusta - Port.

LLEGGENDA CRITERIS D'INTERVENCIÓ ENCREUAMENTS

- àmbit de l'encreuament
- espais lliures d'elements (quioscs, terrasses, armaris, mobiliari urbà)
- àmbit lliure d'elements cruïlles (quioscs, terrasses, armaris, mobiliari urbà)







PINTOR FORTUNY

CARRER DE LA PORTAFERRISSA

CARME

- LLEGGENDA DIAGNOSI_ESPAIS MAJORS
-  guals_accessos problemàtics
 -  elements mobiliari urbà_obstacles recorregut

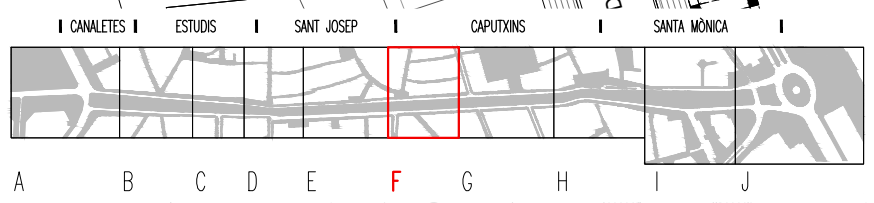
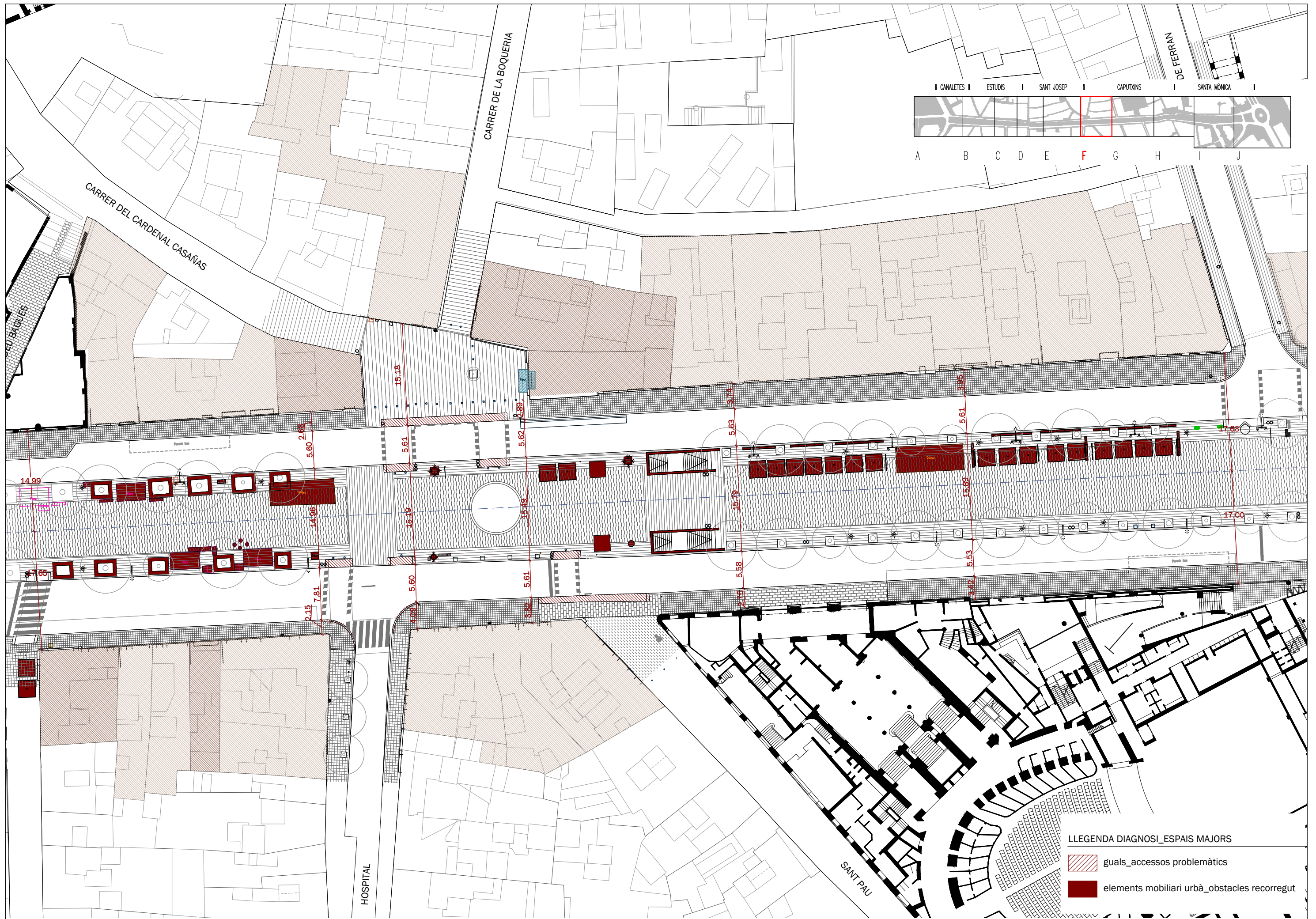






LLEGENDA CRITERIS_ESPAIS MAJORS

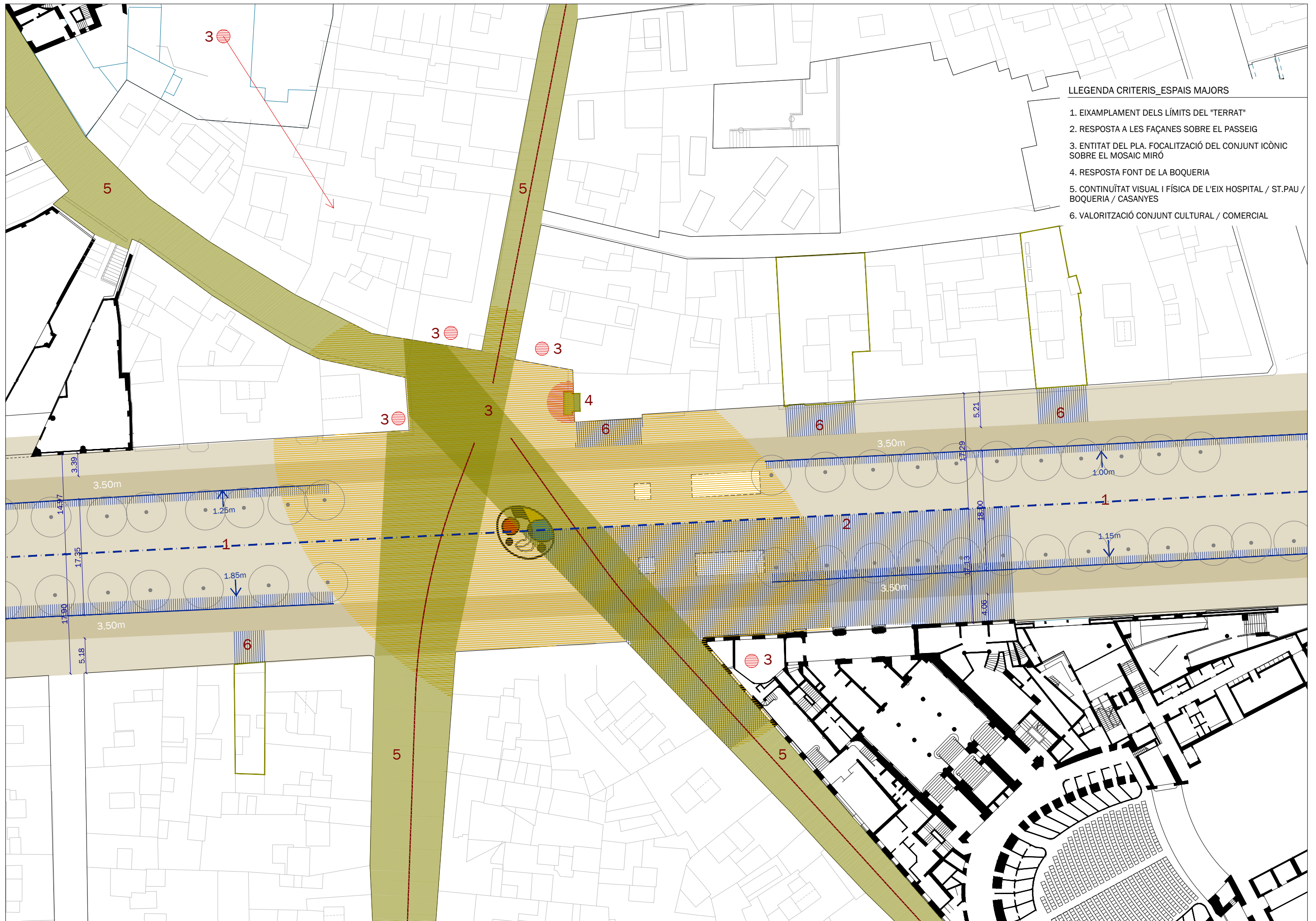
1. EIXAMPLAMENT DELS LÍMITS DEL "TERRAT"
2. RESPOSTA A LES FAÇANES SOBRE EL PASSEIG
3. CONSOLIDACIÓ DEL SALÓ ENTRE LA PORTAFERRISSA, MOJA, BETLEM I VIRREINA I DE LA PRESENCIA DE LA FAÇANA DE L'ESGLÉSIA PEL DESPLAÇAMENT DE L'EIX DEL PASSEIG
4. RESPOSTA FONT DE PORTAFERRISSA
5. CONTINUÏTAT VISUAL I FÍSICA DE L'EIX PORTAFERRISSA / CARME
6. ALINEACIÓ DE FAÇANES
7. GIR D'ALINEACIÓ PALAU MOJA





- LLEGENDA DIAGNOSI_ESPAIS MAJORS
-  guals_accessos problemàtics
 -  elements mobiliari urbà_obstacles recorregut

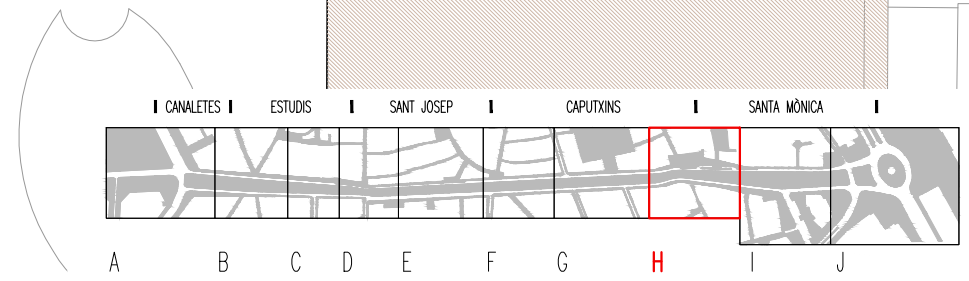
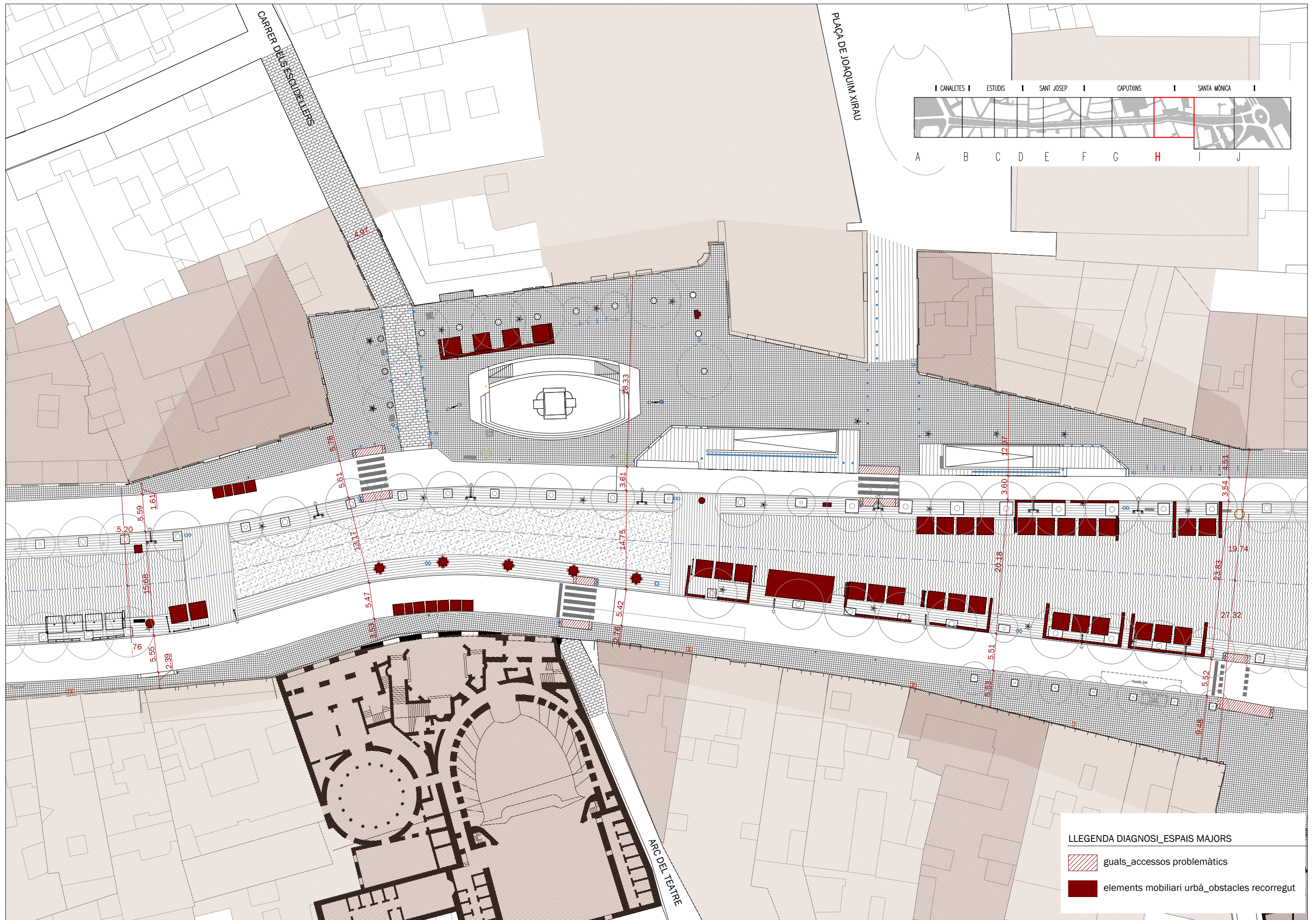






LLEGENDA CRITERIS_ESPAIS MAJORS

- 1. EIXAMPLAMENT DELS LÍMITS DEL "TERRAT"
- 2. RESPOSTA A LES FAÇANES SOBRE EL PASSEIG
- 3. ENTITAT DEL PLA. FOCALITZACIÓ DEL CONJUNT ICÒNIC SOBRE EL MOSAIC MIRÓ
- 4. RESPOSTA FONT DE LA BOQUERIA
- 5. CONTINUITAT VISUAL I FÍSICA DE L'EIX HOSPITAL / ST.PAU / BOQUERIA / CASANYES
- 6. VALORITZACIÓ CONJUNT CULTURAL / COMERCIAL



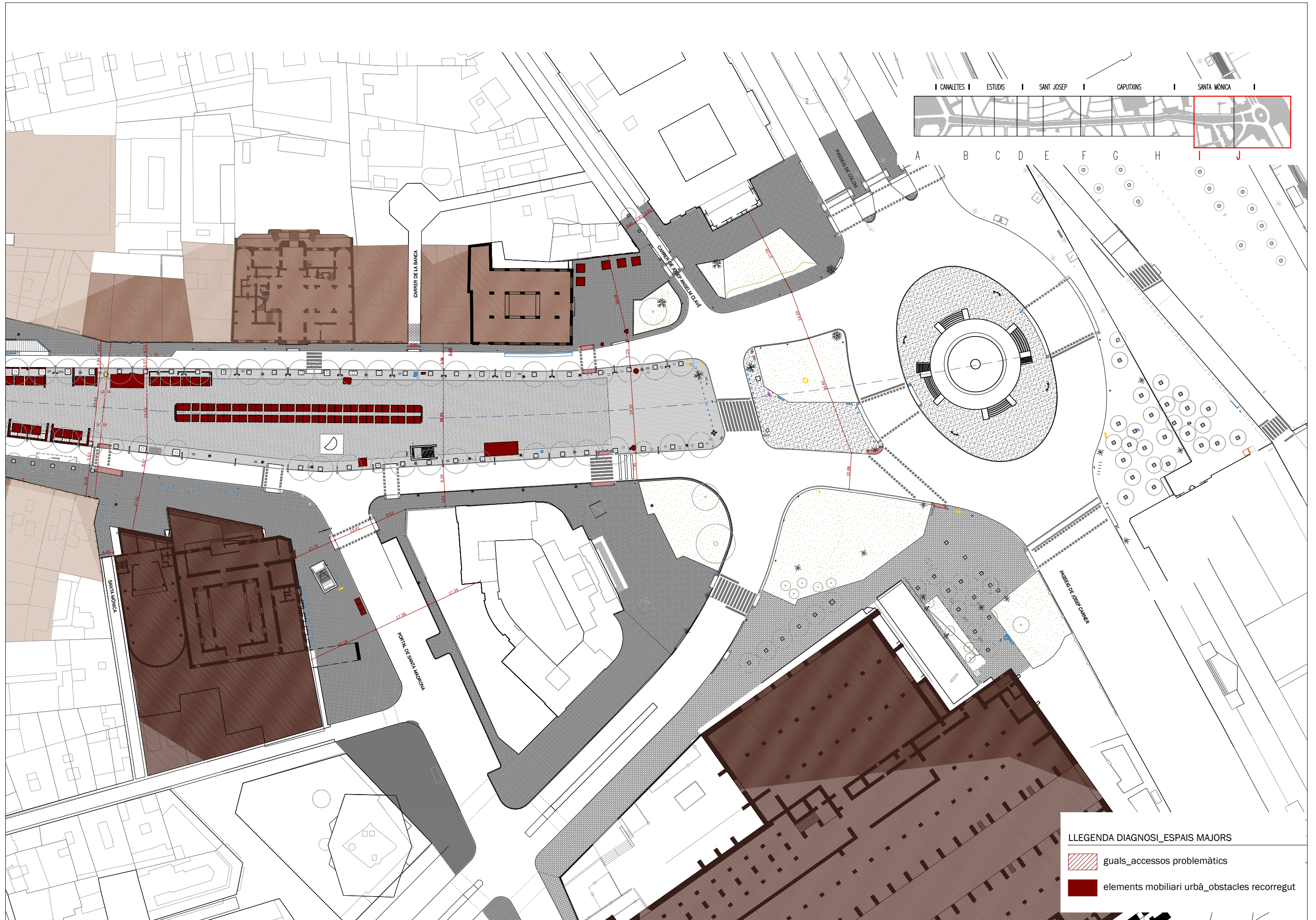


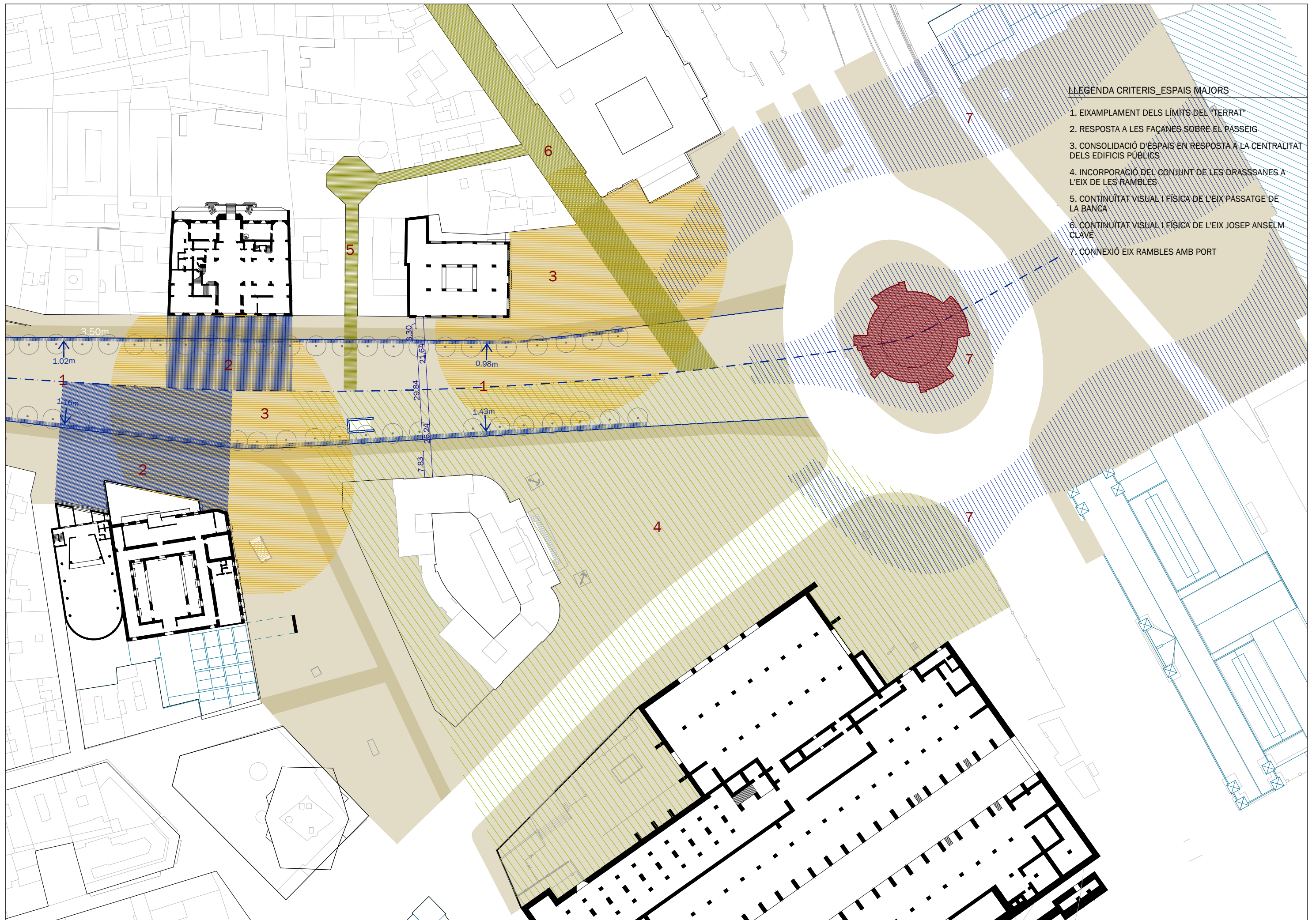
LLEGENDA DIAGNOSI_ESPAIS MAJORS

	guals_accessos problemàtics
	elements mobiliari urbà_obstacles recorregut



- LLEGENDA CRITERIS_ESPAIS MAJORS**
- 1. EIXAMPLAMENT DELS LÍMITS DEL "TERRAT"
 - 2. RESPOSTA A LES FAÇANES SOBRE EL PASSEIG
 - 3. EXTENSIÓ DE L'ESPAI DEL PLA DE TEATRE
 - 4. INCORPORACIÓ DEL MONUMENT AL CONJUNT
 - 5. CONTINUÏTAT VISUAL I FÍSICA DE L'EIX ESCUDELLERS / ARC
 - 6. UNIFICACIÓ DE L'ARBRAT

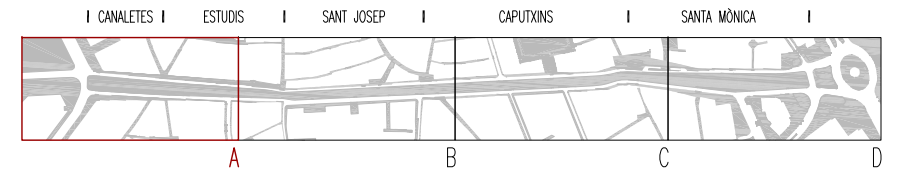




LLEENDA CRITERIS_ESPAIS MAJORS

1. EIXAMPLAMENT DELS LÍMITS DEL "TERRAT"
2. RESPOSTA A LES FAÇANES SOBRE EL PASSEIG
3. CONSOLIDACIÓ D'ESPAIS EN RESPOSTA A LA CENTRALITAT DELS EDIFICIS PÚBLICS
4. INCORPORACIÓ DEL CONJUNT DE LES DRASSANES A L'EIX DE LES RAMBLES
5. CONTINUITAT VISUAL I FÍSICA DE L'EIX PASSATGE DE LA BANCA
6. CONTINUITAT VISUAL I FÍSICA DE L'EIX JOSEP ANSELM CLAVE
7. CONNEXIÓ EIX RAMBLES AMB PORT

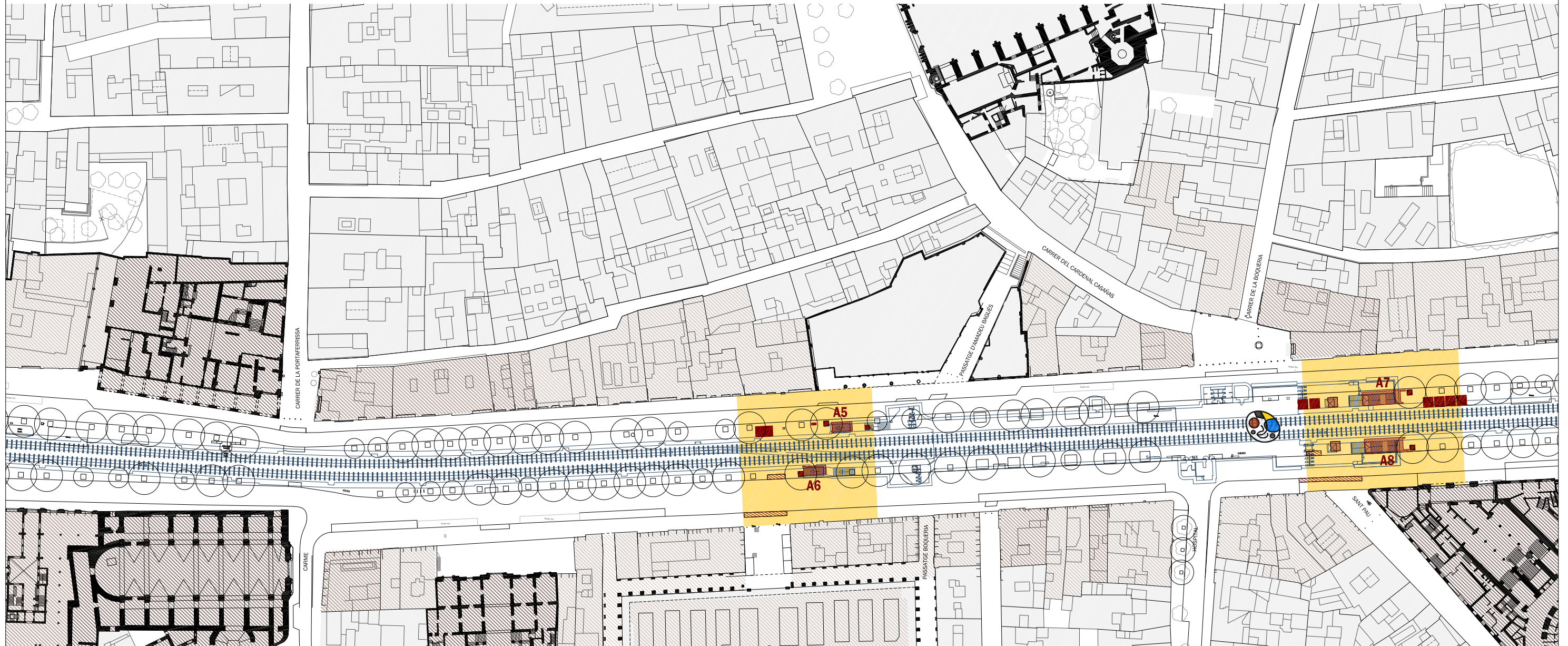
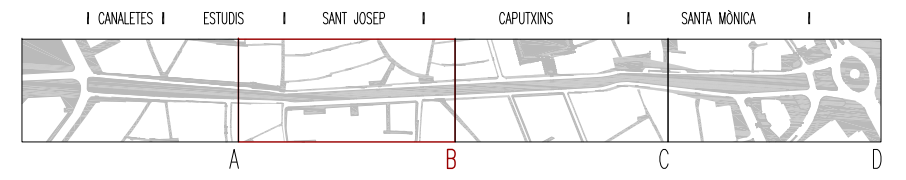




LLEGGENDA DIAGNOSI_ACCESSOS METRO / FFGG

- àmbit accessos
- escales / ascensors accés metro/FFGG_problemtics
- guals_accessos problemàtics
- elements mobiliari urbà_obstacles recorregut

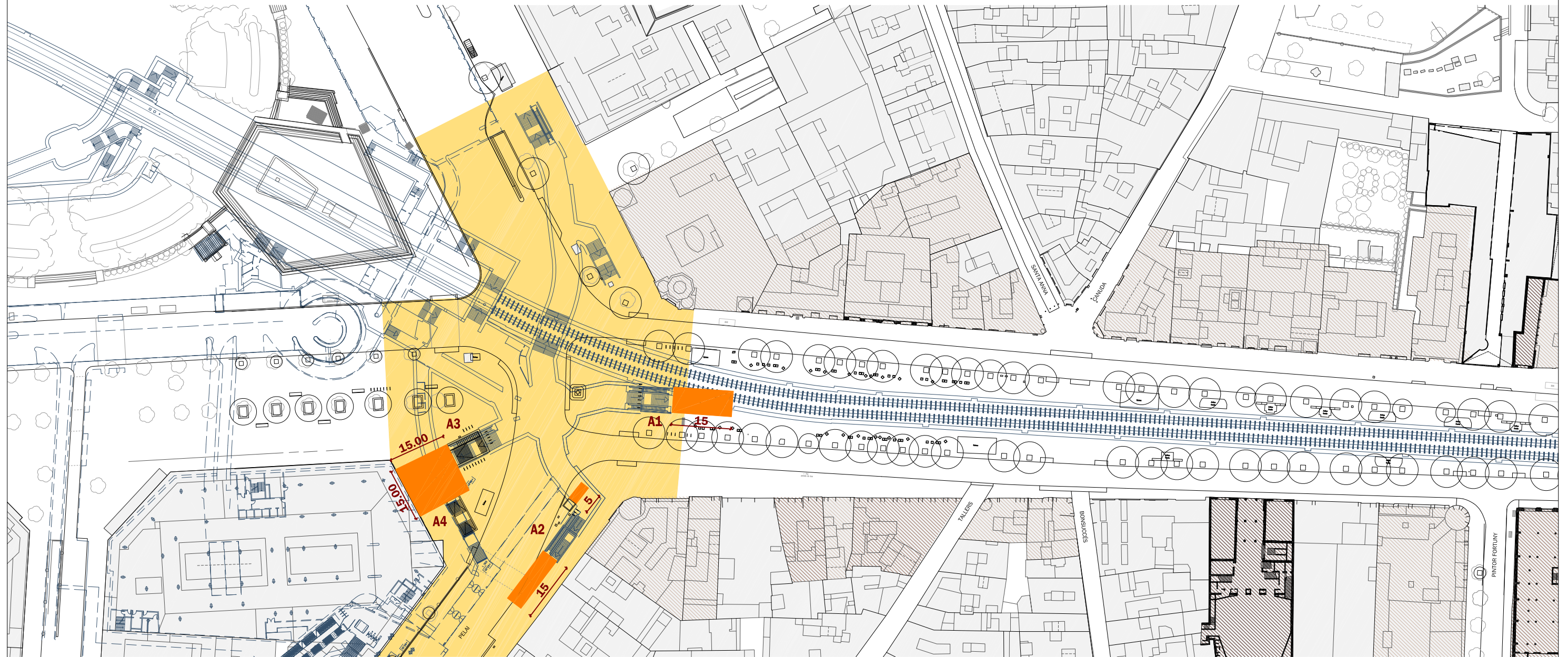
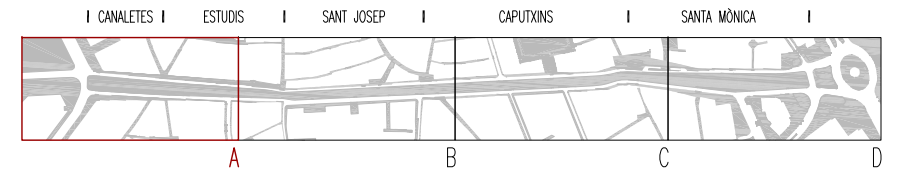




LLEGENDA DIAGNOSI_ACCESSOS METRO / FFGG

- àmbit accessos
- escales / ascensors accés metro/FFGG_problemtics
- guals_accessos problemàtics
- elements mobiliari urbà_obstacles recorregut

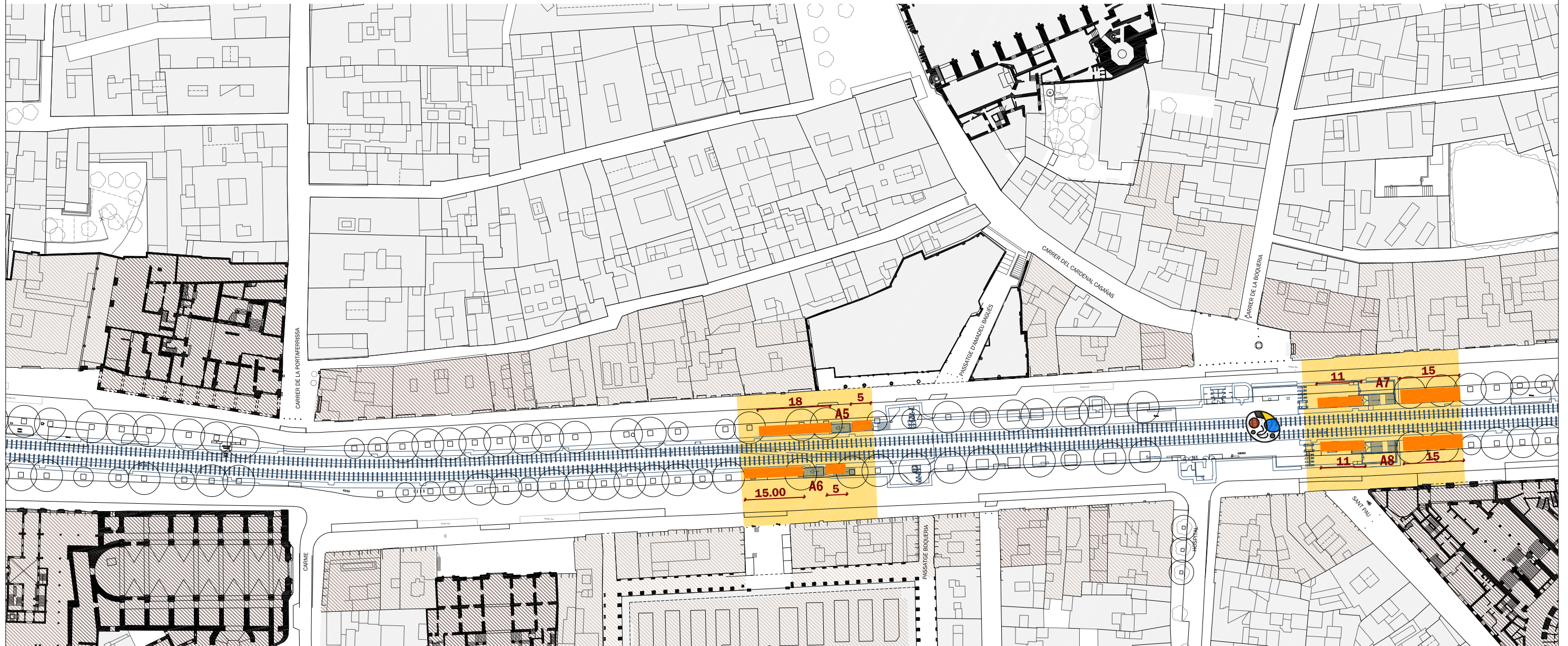
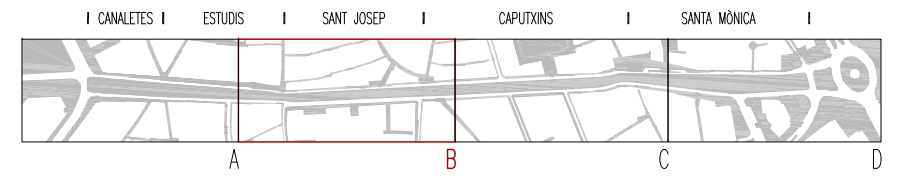




LLEGGENDACRITERIS D'INTERVENCIÓ_ACCESSOS METRO / FFGG

- àmbit accessos
- espais lliures d'elements (quioscs, terrasses)
(15m escales / 5m ascensors)

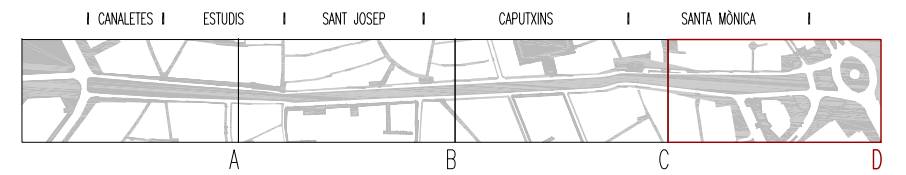




LLEGGENDACRITERIS D'INTERVENCIÓ_ACCESSOS METRO / FFGG

- àmbit accessos
- espais lliures d'elements (quioscs, terrasses)
(15m escales / 5m ascensors)

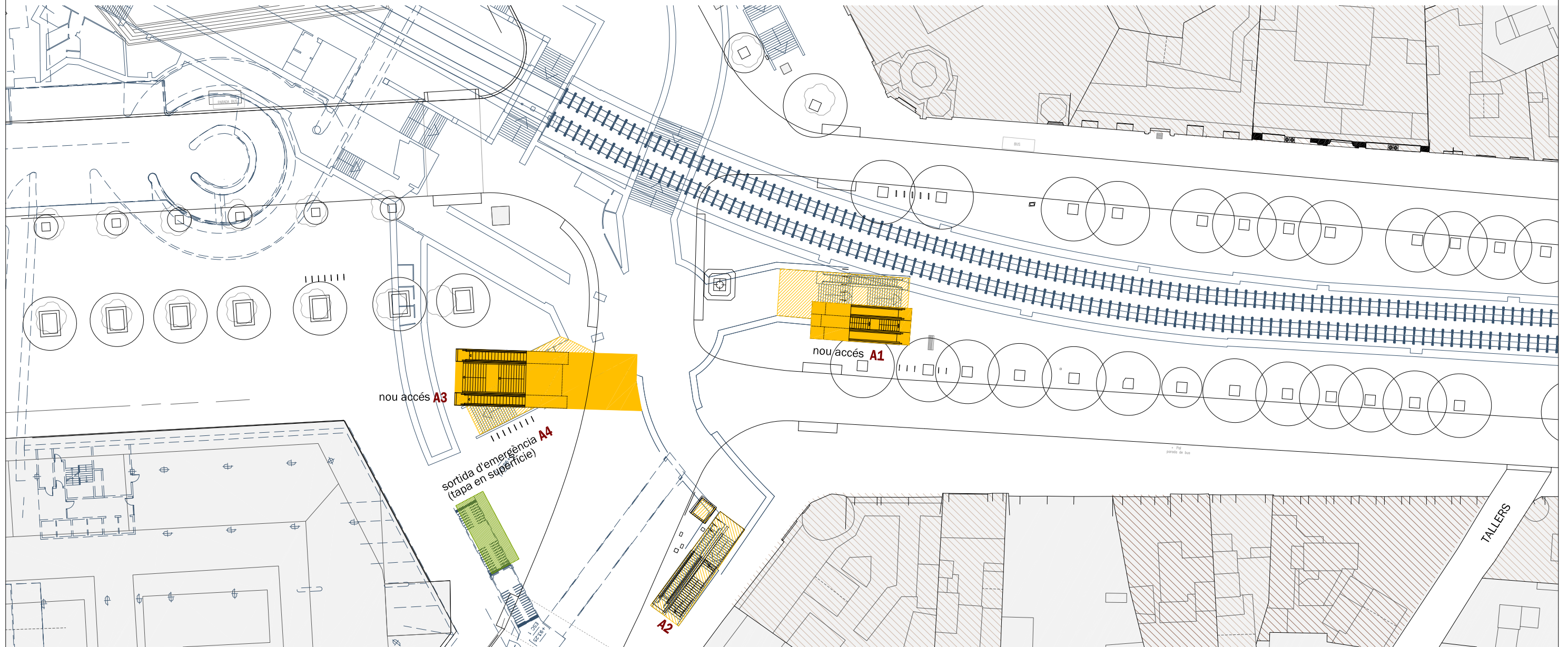
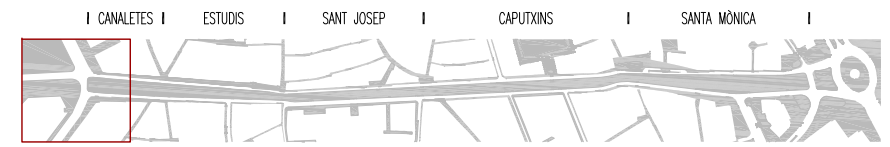




LLEGGENDACRITERIS D'INTERVENCIÓ_ACCESSOS METRO / FFGG

- àmbit accessos
- espais lliures d'elements (quioscs, terrasses)
(15m escales / 5m ascensors)

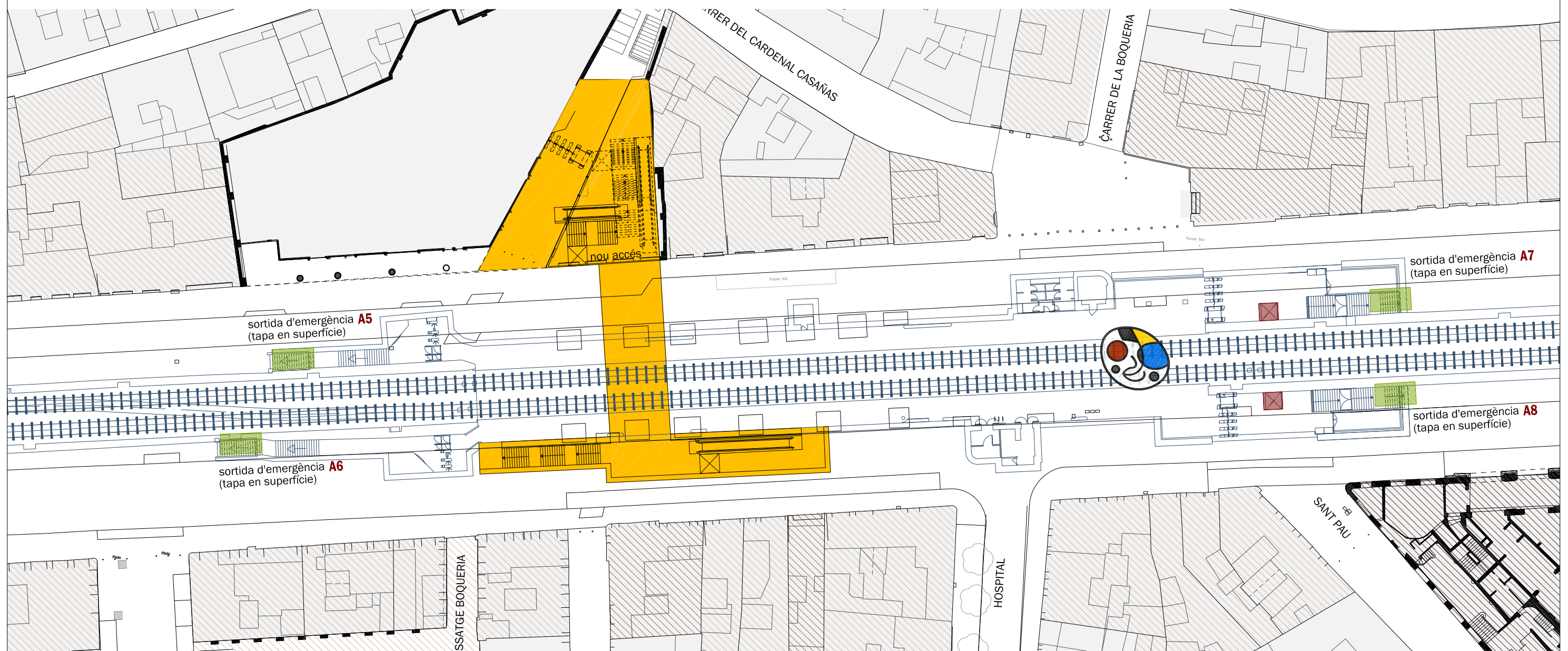
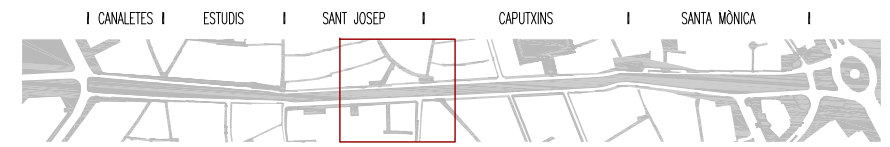




LLEGENDA CRITERIS D'INTERVENCIÓ_ACCESSOS METRO / FFGG

- nou àmbit accés vestíbul P-1
- àmbit metro existent
- sortida emergència

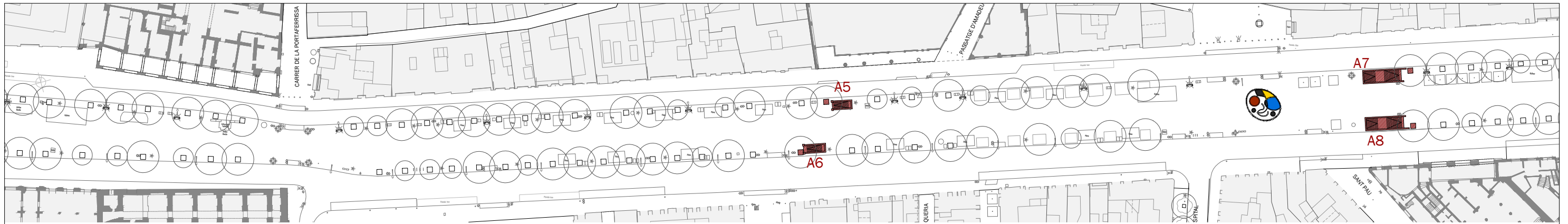




LLEGGENDA CRITERIS D'INTERVENCIÓ_ACCESSOS METRO / FFGG

- nou àmbit accés vestíbul + P-1 + P-2 connexió sota vies
- sortida emergència
- ascensors existents reubicats en nou vestíbul d'accés






A5_Accés Metro Liceu
(Problemes d'accessibilitat_accés metro)



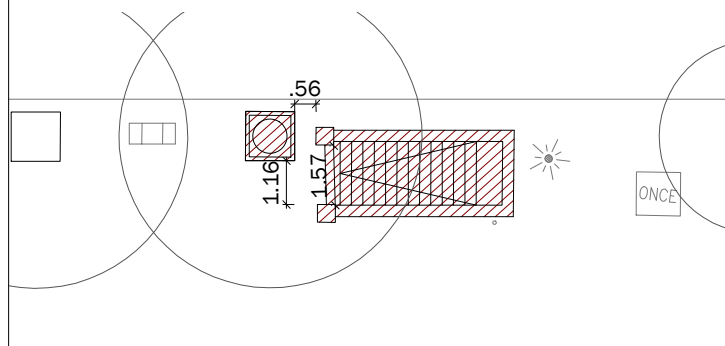
A6_Accés Metro Liceu
(Problemes d'accessibilitat_accés metro)



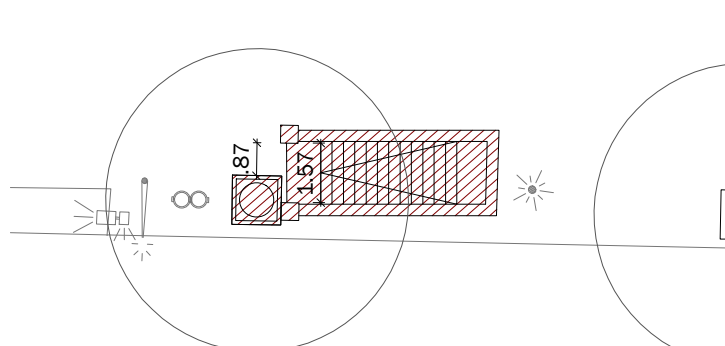
A7_Accés Metro Liceu
(Problemes d'accessibilitat_accés metro)



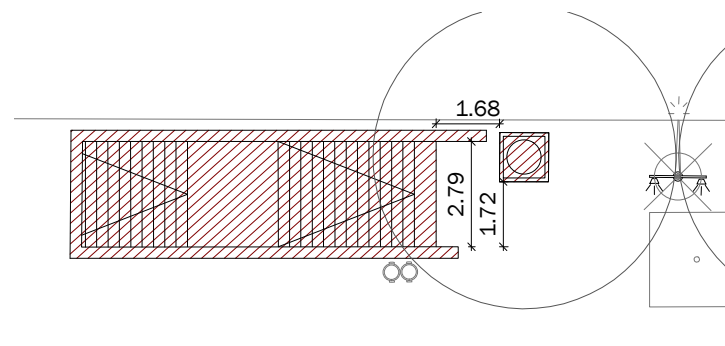
A8_Accés Metro Liceu
(Problemes d'accessibilitat_accés metro)



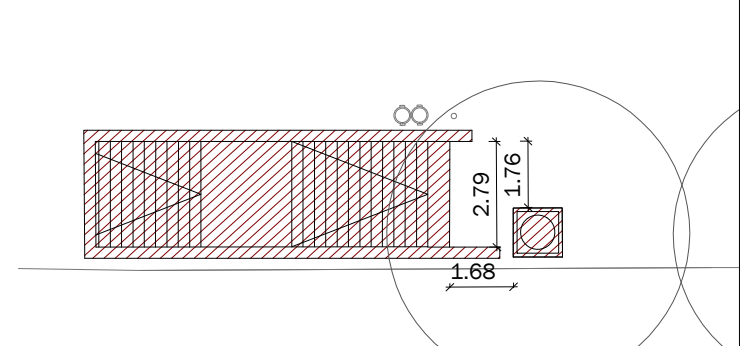
A5_Planta accés metro Liceu
escala 1/200




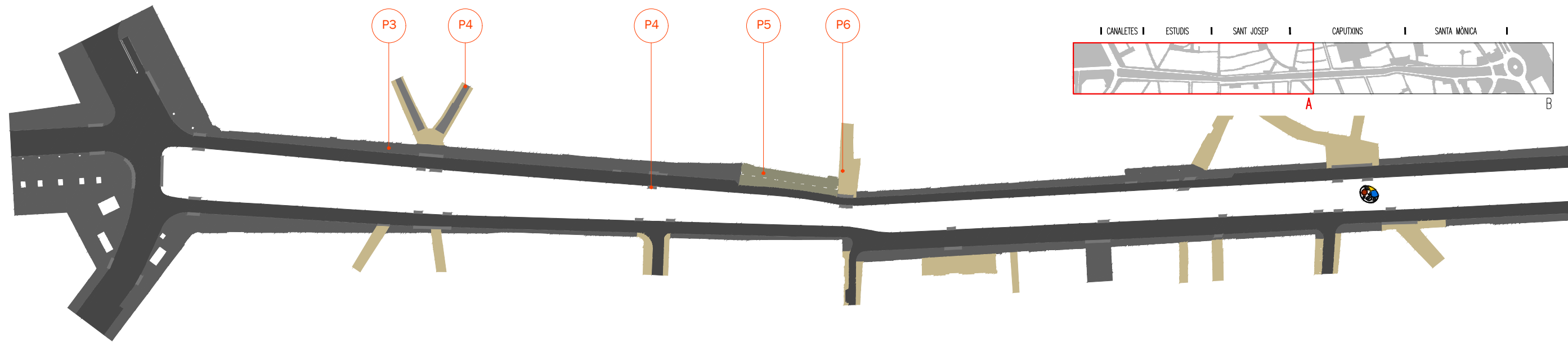
A6_Planta accés metro Liceu
escala 1/200

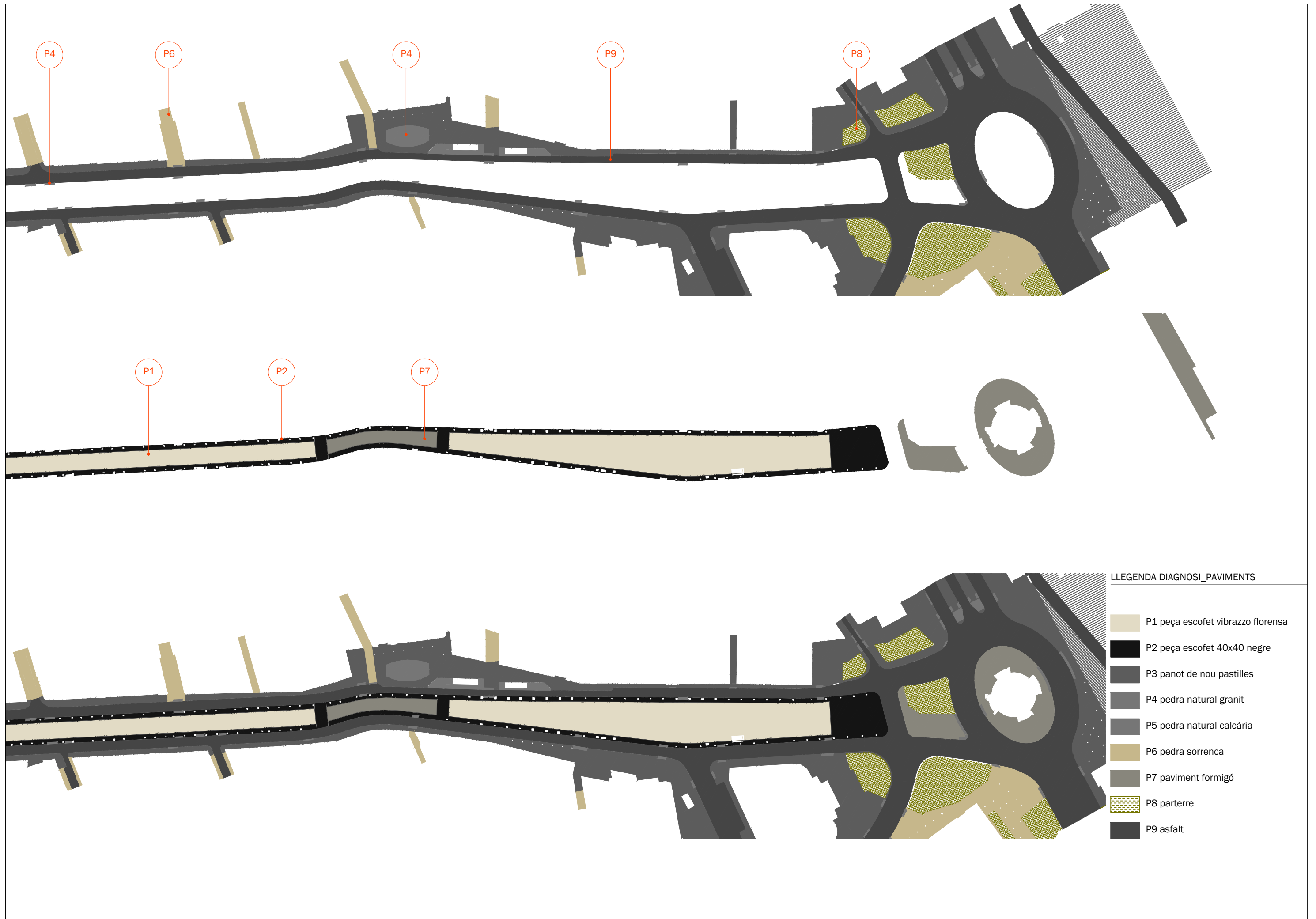



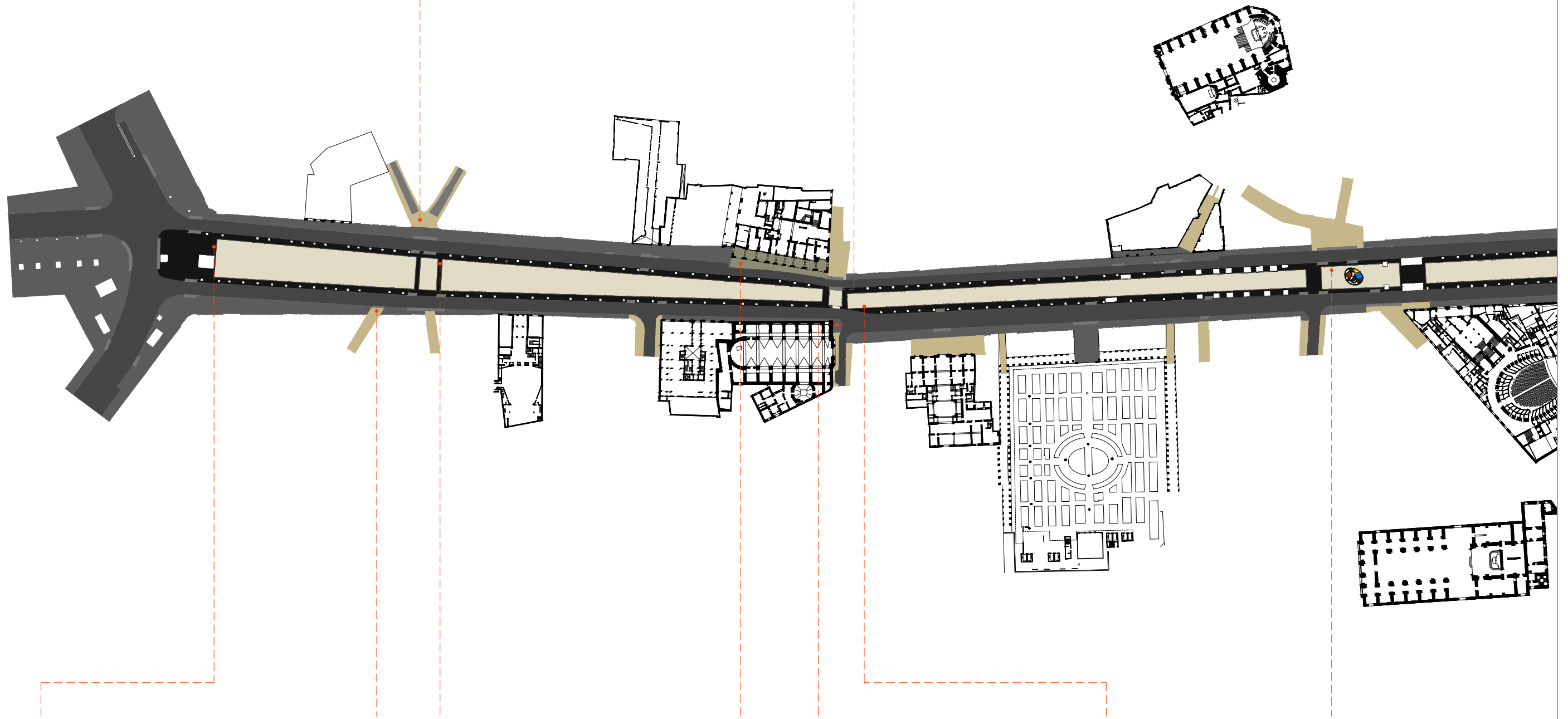
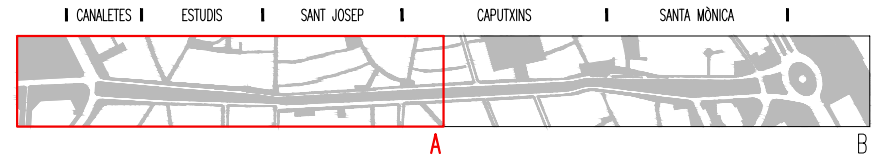

A7_Planta accés metro Liceu
escala 1/200

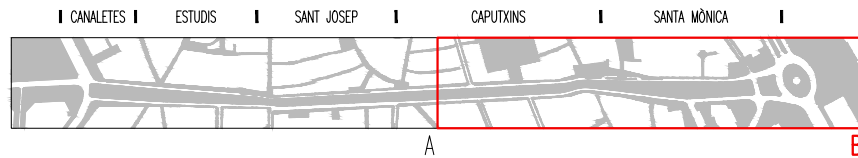


A8_Planta accés metro Liceu
escala 1/200














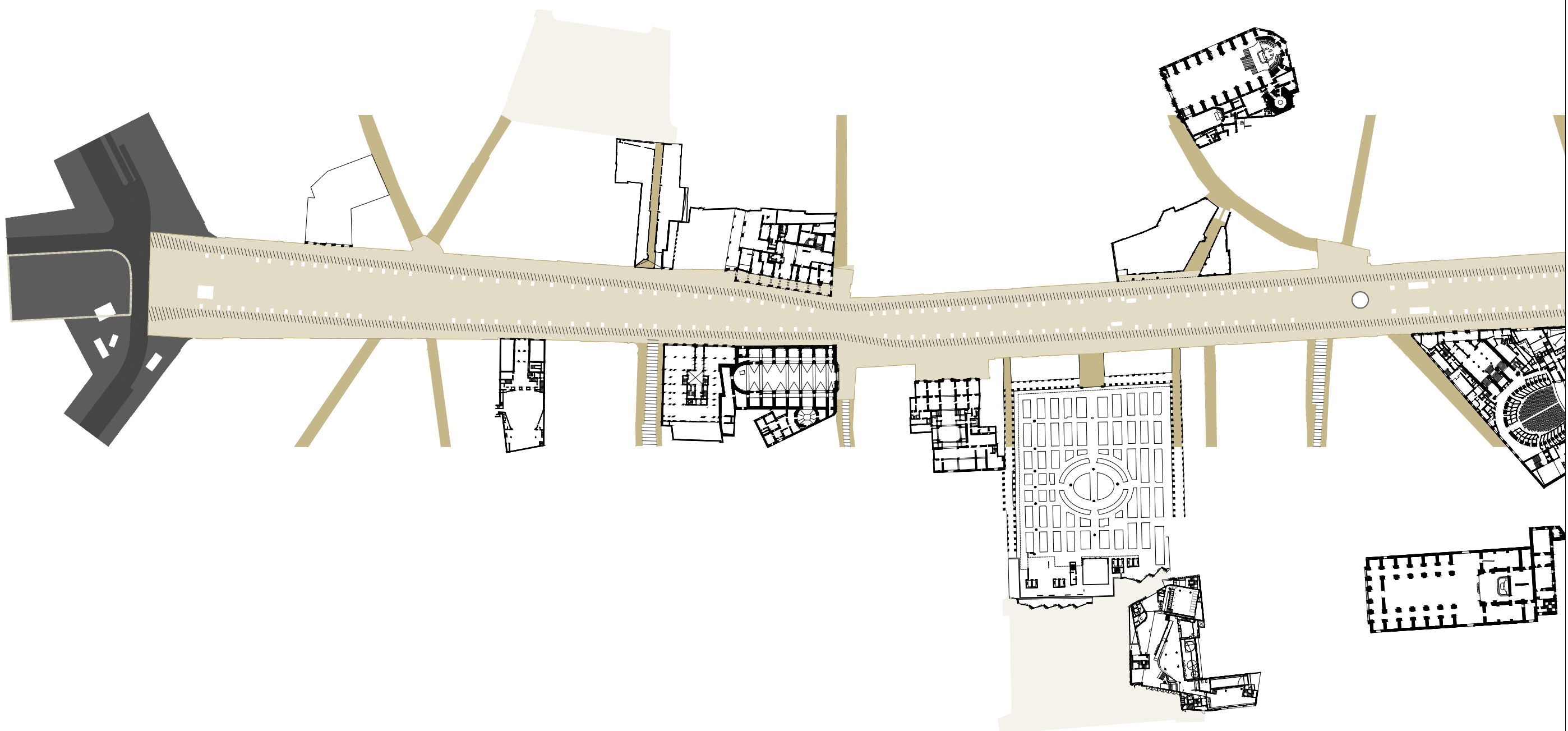
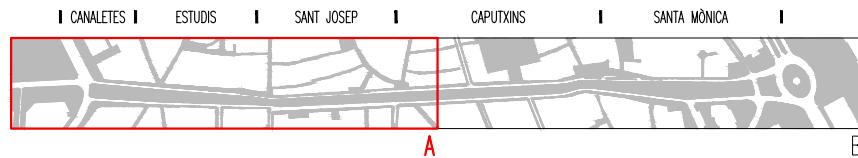


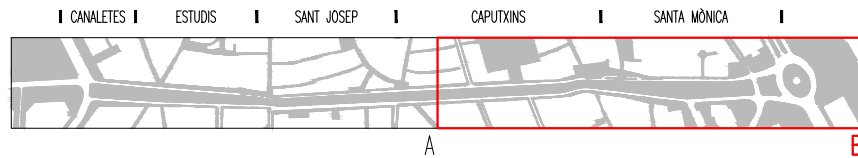


LLEGENDA DIAGNOSI_PAVIMENTS

- | | |
|---|---|
|  P1 peça escofet vibrazzo florensa |  P6 pedra sorrenca |
|  P2 peça escofet 40x40 negra |  P7 paviment formigó |
|  P3 panot de nou pastilles |  P8 parterre |
|  P4 pedra natural granit |  P9 asfalt |
|  P5 pedra natural calcària | |

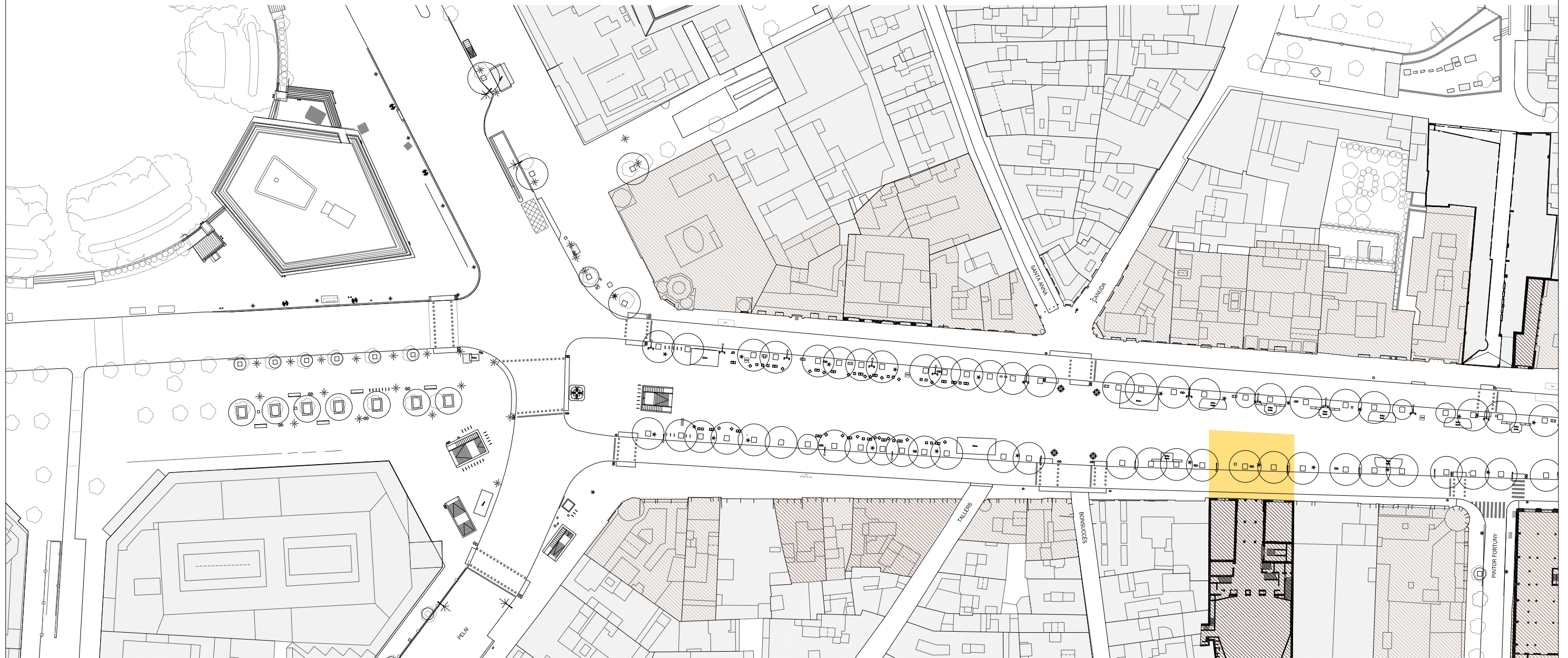
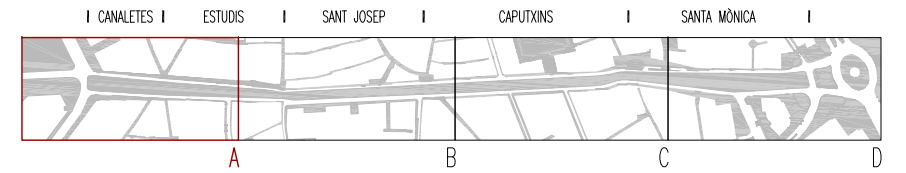






- LLEGENDA CRITERIS_PAVIMENTS
- paviment principal
 - paviment carrers transversals
 - àmbit recorregut vial

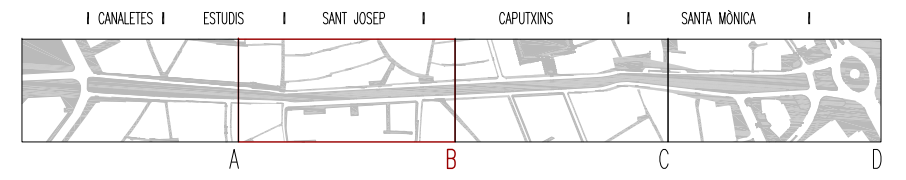




LLEGGENDA DIAGNOSI_FRONTS EDIFICIS CATALOGATS (A_BCIN)

- àmbit front edifici catalogat (BCIN)
- escales / ascensors accés metro/FFGG_problemtics
- guais_accessos problemàtics
- elements mobiliari urbà_obstacles recorregut

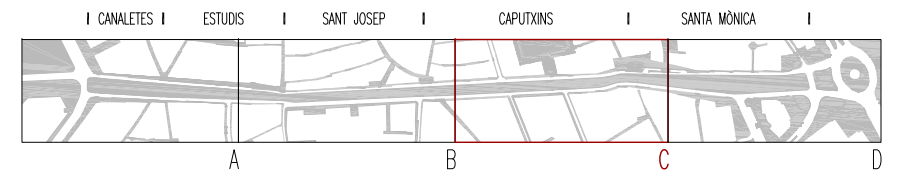




LLEGGENDA DIAGNOSI_FRONTS EDIFICIS CATALOGATS (A_BCIN)

- àmbit front edifici catalogat (BCIN)
- escales / ascensors accés metro/FFGG_problemtics
- guals_accessos problemàtics
- elements mobiliari urbà_obstacles recorregut

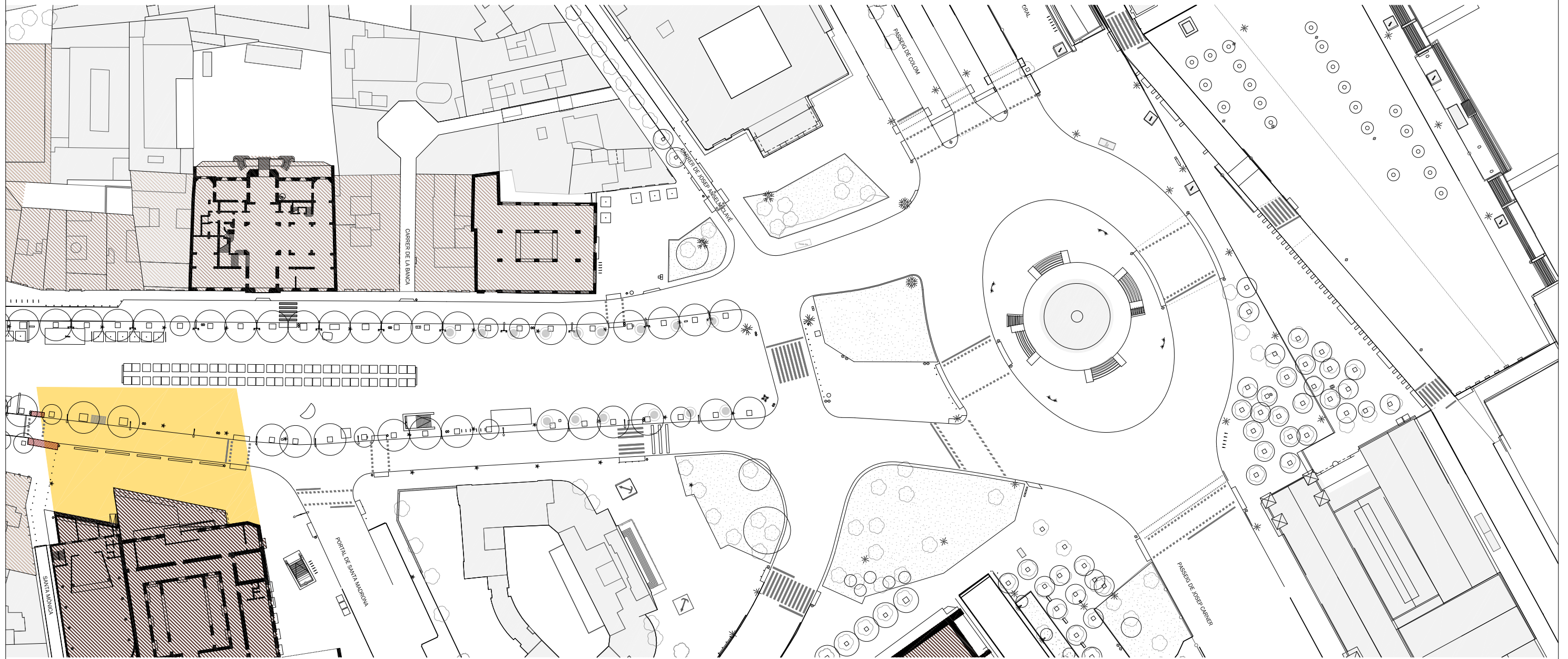
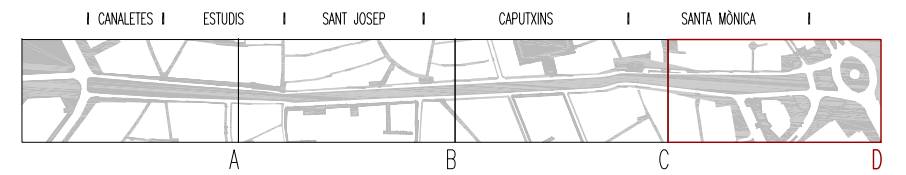




LLEGGENDA DIAGNOSI_FRONTS EDIFICIS CATALOGATS (A_BCIN)

- àmbit front edifici catalogat (BCIN)
- escales / ascensors accés metro/FFGG_problemtics
- guals_accessos problemàtics
- elements mobiliari urbà_obstacles recorregut

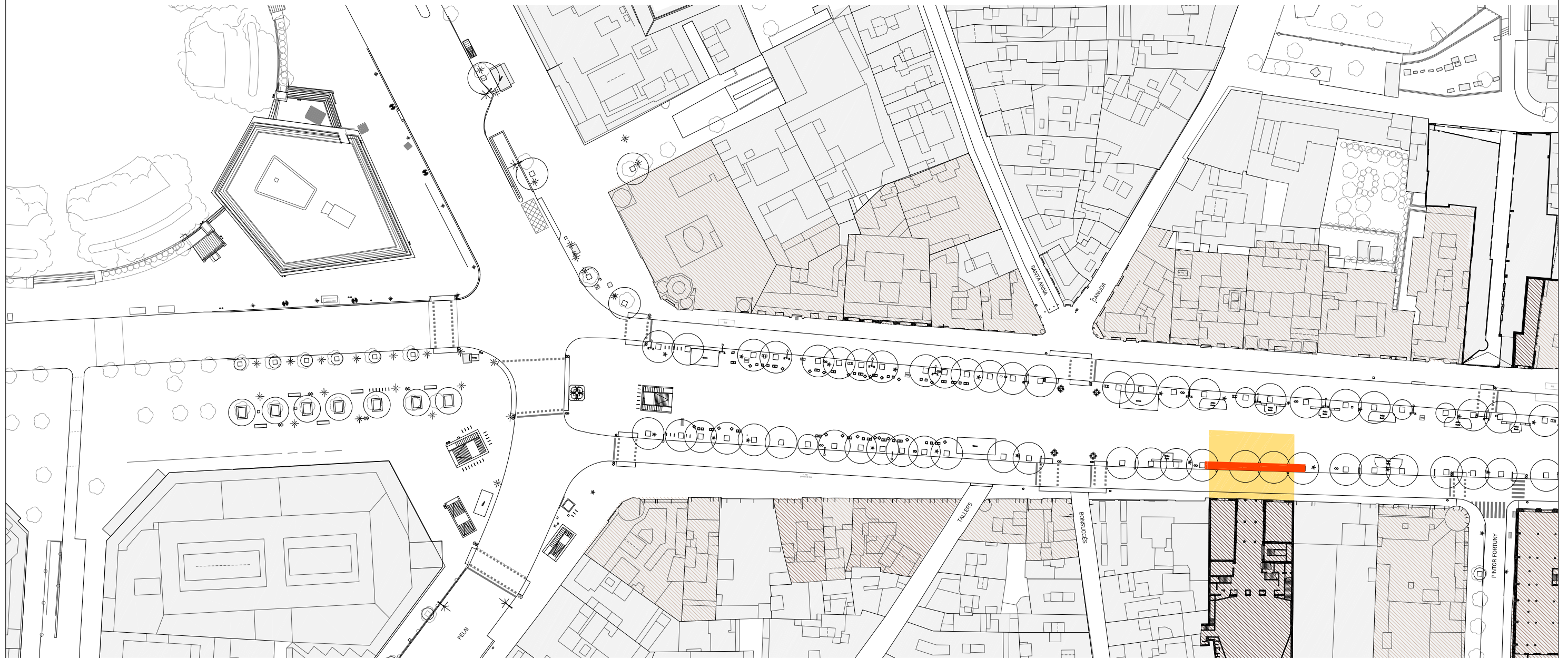
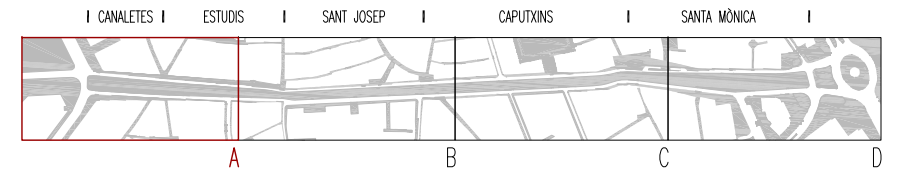




LLEGGENDA DIAGNOSI_FRONTS EDIFICIS CATALOGATS (A_BCIN)

- àmbit front edifici catalogat (BCIN)
- escales / ascensors accés metro/FFGG_problemtics
- guals_accessos problemàtics
- elements mobiliari urbà_obstacles recorregut

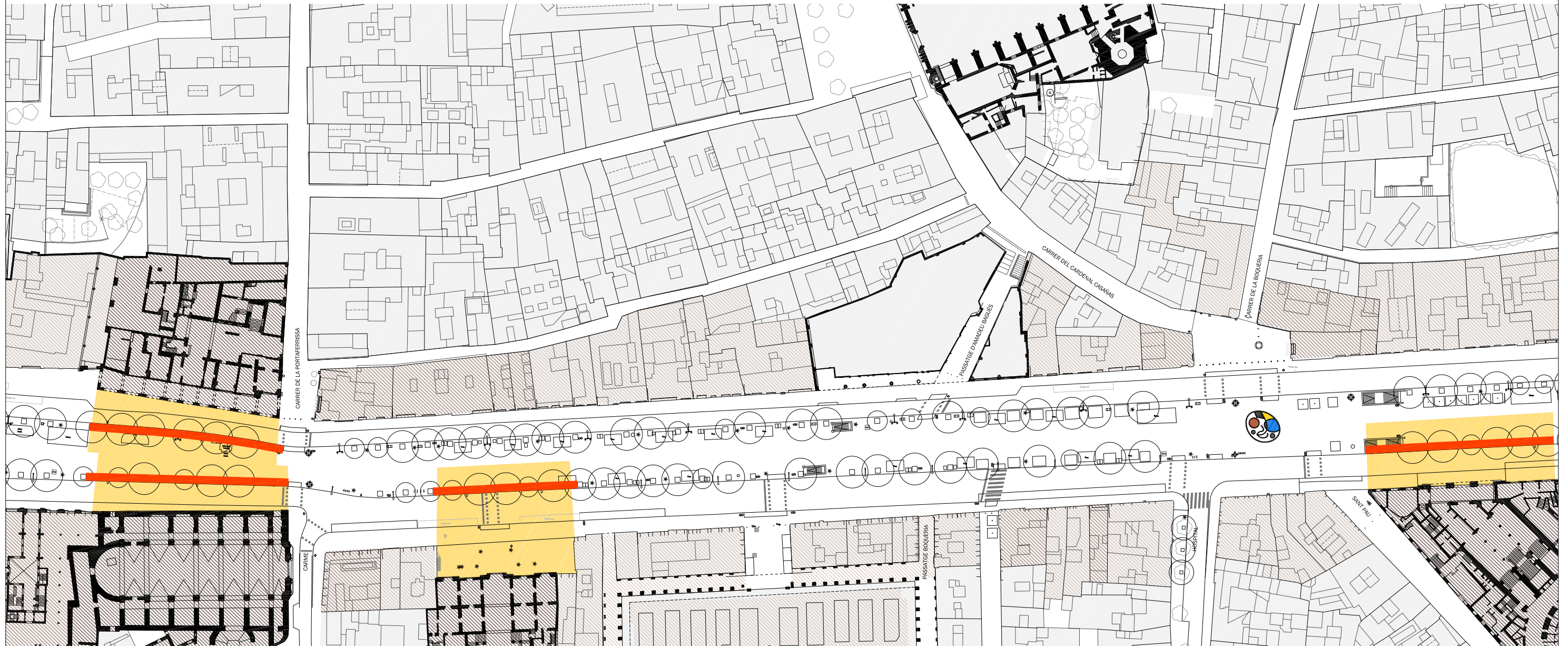
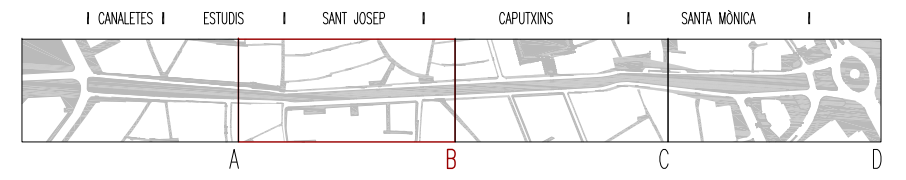




LLEGGENDA CRITERIS D'INTERVENCIÓ FRONTS EDIFICIS CATALOGATS (A_BCIN)

- àmbit front edifici catalogat (BCIN)
- espais lliures d'elements fronts edificis catalogats (quioscs, terrasses)

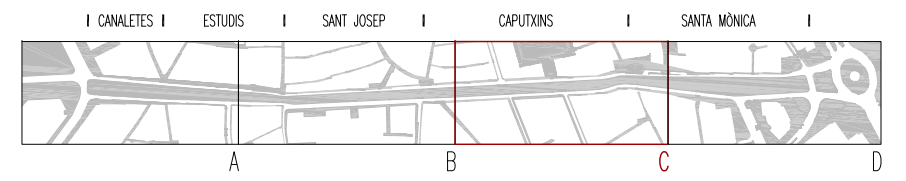




LLEGGENDA CRITERIS D'INTERVENCIÓ FRONTS EDIFICIS CATALOGATS (A_BCIN)

- àmbit front edifici catalogat (BCIN)
- espais lliures d'elements fronts edificis catalogats (quioscs, terrasses)

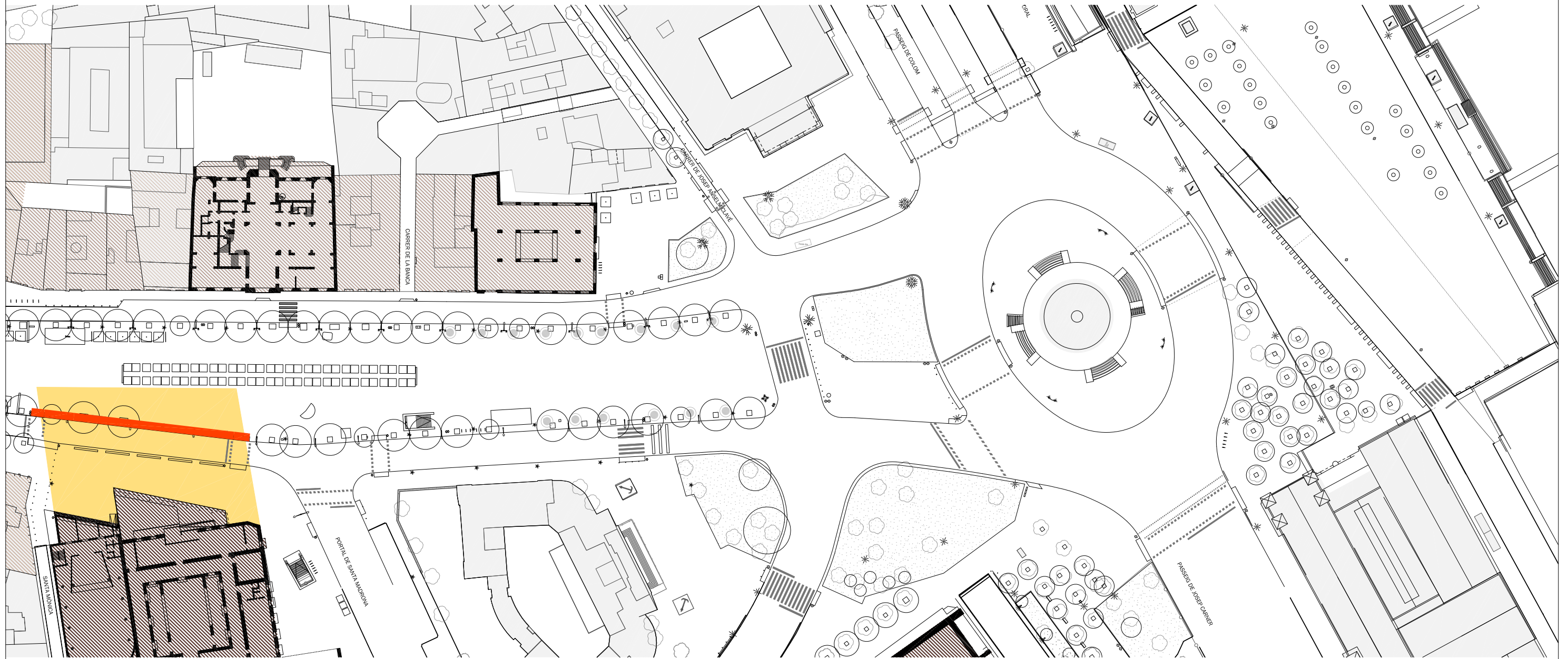
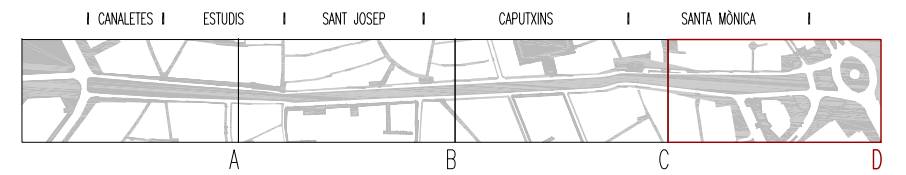




LLEGGENDA CRITERIS D'INTERVENCIÓ_FRONTS EDIFICIS CATALOGATS (A_BCIN)

- àmbit front edifici catalogat (BCIN)
- espais lliures d'elements_fronts edificis catalogats (quioscs, terrasses)

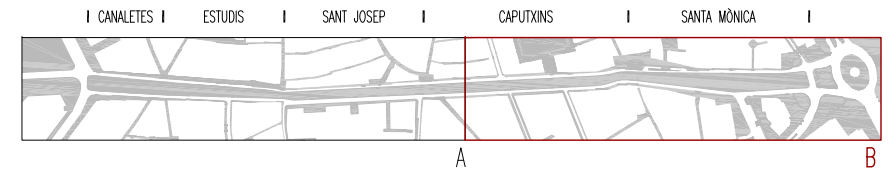




LLEGGENDA CRITERIS D'INTERVENCIÓ_FRONTS EDIFICIS CATALOGATS (A_BCIN)

- àmbit front edifici catalogat (BCIN)
- espais lliures d'elements_fronts edificis catalogats (quioscs, terrasses)





3B_ TEATRE PRINCIPAL (BCIL)
 any: final segle XVIII / 1845
 arquitecte: Francesc Daniel Molina
 id. patrimoni: 723
 la Rambla 27-29



27B_ ANTIGA FONERIA DE CANONS (BCIN)
 any: final segle XVIII/1858
 arquitecte: Josep Oriol Mestres Esplugas
 id. patrimoni: 454
 la Rambla 2


LLEGGENDA DIAGNOSI_EDIFICIS BUITS

— edificis buits (actualment en desús)

NOTA: CRITERIS D'INTERVENCIÓ EDIFICIS BUITS

Previsió de nou programa d'ús.





02




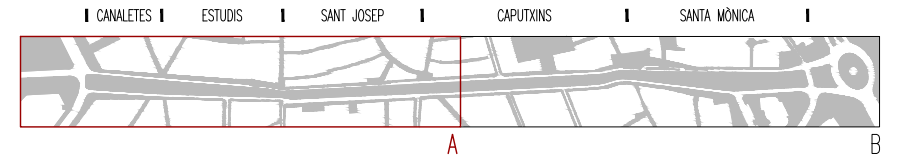
03



05



07



01



04



06

LLEGENDA_DIAGNOSI_INSTALLACIONS AÈRIES_ESPAI PÚBLIC

Cablejat aeri existent_Tram A	133,10 ml
Total	279,50 ml

LLEGENDA_CRITERIS D'INTERVENCIÓ_INSTALLACIONS AÈRIES_ESPAI PÚBLIC

Cablejat aeri a soterrar_Tram A	133,10 ml
Total	279,50 ml





07



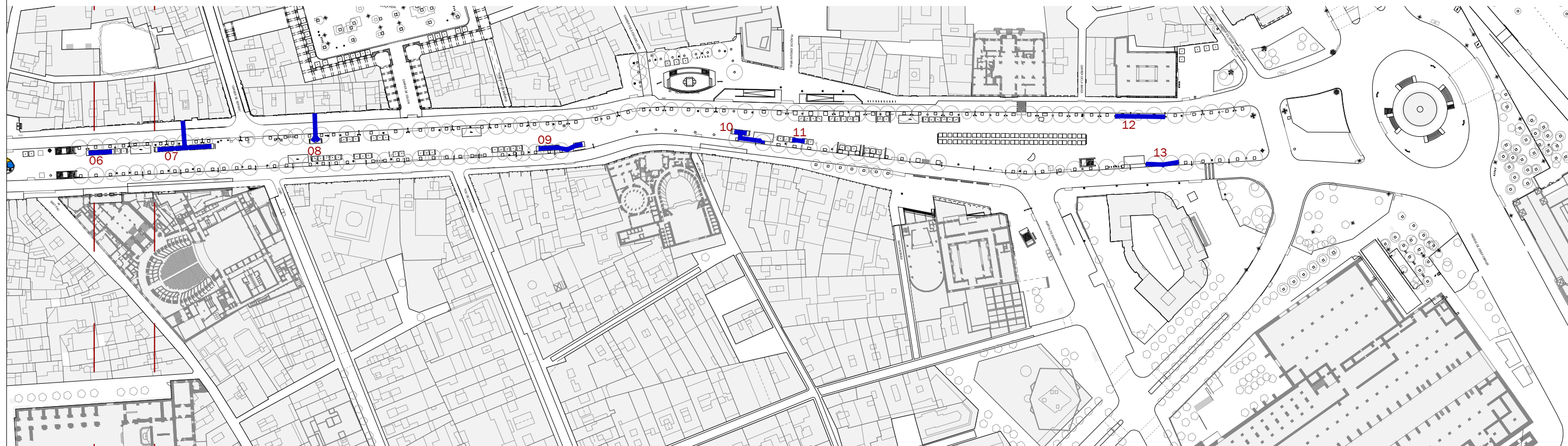
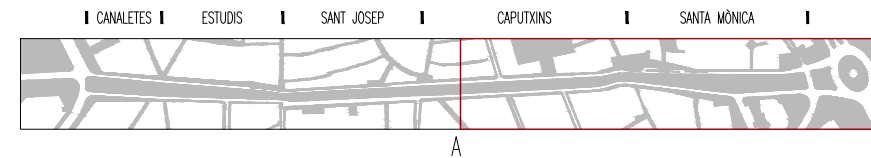
08



09



12



06



10



11



13

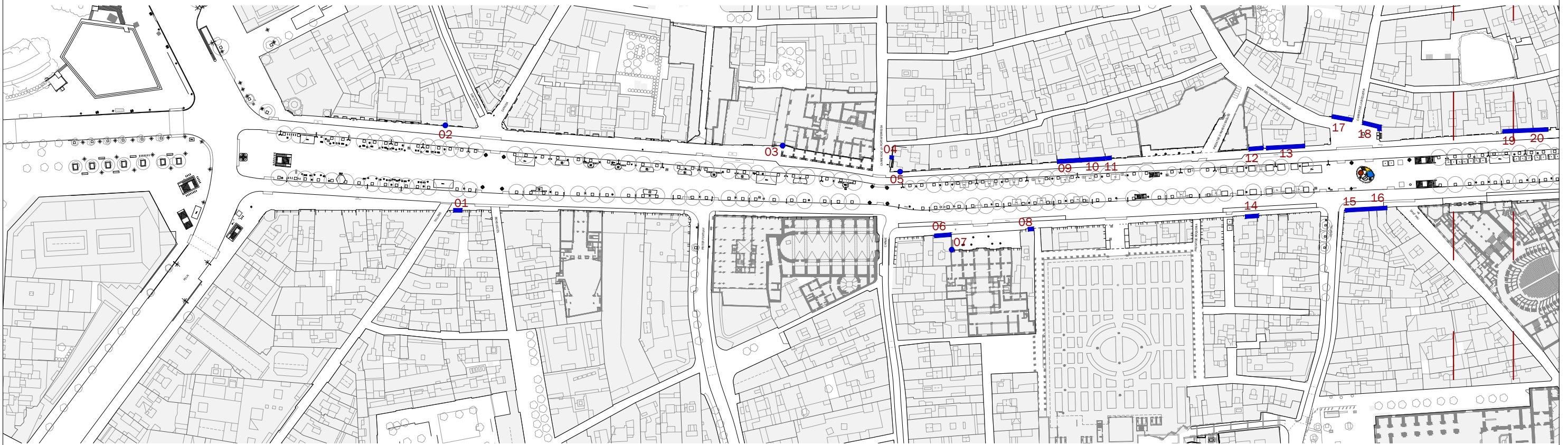
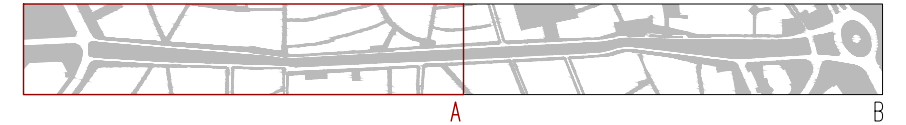
LLEGENDA_DIAGNOSI_INSTALLACIONS AÈRIES_ESPAI PÚBLIC

	Cablejat aeri existent_Tram B	146,40 ml
	Total	279,50 ml

LLEGENDA_CRITERIS D'INTERVENCIÓ_INSTALLACIONS AÈRIES_ESPAI PÚBLIC

	Cablejat aeri a soterrar_Tram B	146,40 ml
	Total	279,50 ml





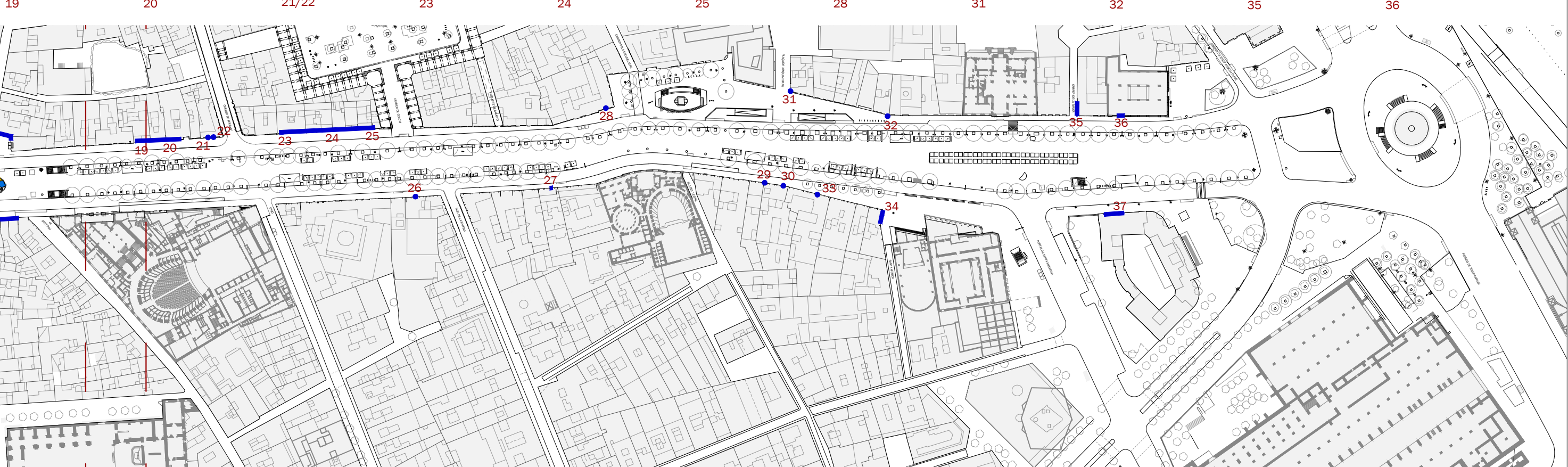
LLEGGENDA_DIAGNOSI_INSTALLACIONS AÈRIES_FAÇANES

	Cablejat aeri existent_Tram A	130,40 ml
	Total	229,70 ml

LLEGGENDA_CRITERIS D'INTERVENCIÓ_INSTALLACIONS AÈRIES_FAÇANES

	Cablejat aeri a soterrar_Tram A	130,40 ml
	Total	229,70 ml





LLEGGENDA_DIAGNOSI_INSTALLACIONS AÈRIES_FAÇANES

	Cablejat aeri existent_Tram A	130,40 ml
	Total	229,70 ml

LLEGGENDA_CRITERIS D'INTERVENCIÓ_INSTALLACIONS AÈRIES_FAÇANES

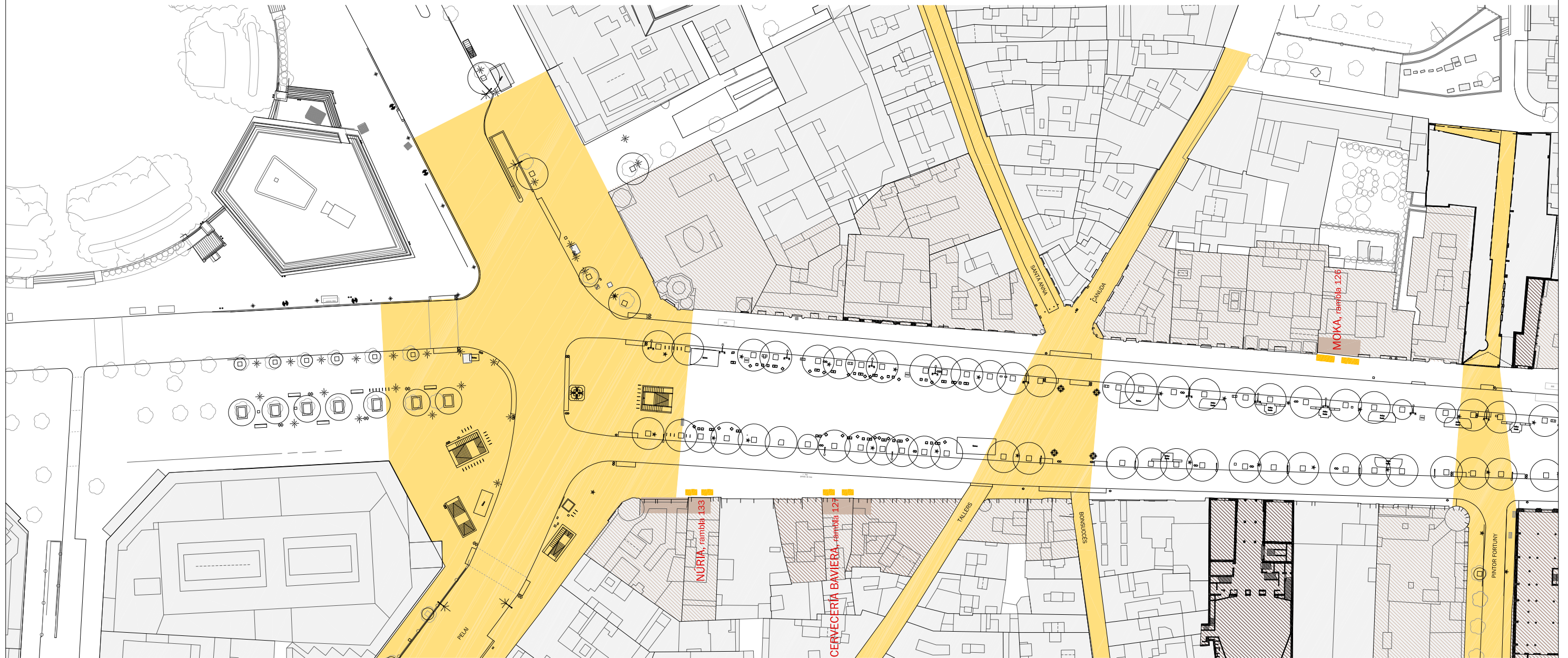
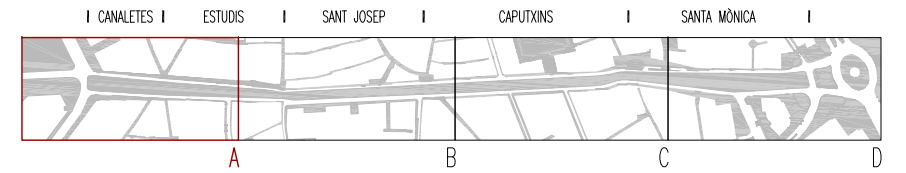
	Cablejat aeri a soterrar_Tram A	130,40 ml
	Total	229,70 ml



BLOC 2:

Objetius i criteris d'urbanització_Plànols

A. Morfologia Física

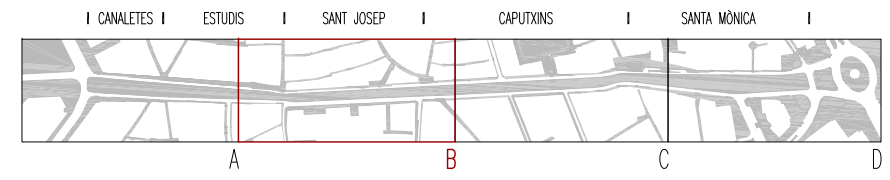


RELACIÓ TERRASSES

emplaçament ACTIVITAT	emplaçament VETLLADOR	SUP.LOCAL	ACTUALS (taules)	CONCEDIDA (m2)
La Rambla, 133	La Rambla, 133	NURIA	4	9
La Rambla, 127	La Rambla, 127	CERVECERIA BAVIERA	4	9
La Rambla, 126	La Rambla, 126	MOKA	6	13.5
La Rambla, 83	c/ Petllna, 1	ESCRIBÀ	5	11.25
La Rambla, 78	La Rambla, 78	MAXIMUM	8	18
La Rambla, 76	La Rambla, 76	CAPUCCINO	8	32
La Rambla, 74	La Rambla, 74	CAFÉ DE L'ÒPERA	10	22.5
La Rambla, 70	La Rambla, 70	VIA 70	12	27
La Rambla, 66	La Rambla, 66	TAPA NOSTRA	8	18
La Rambla, 62	La Rambla, 60	MC DONALD'S	16	36
La Rambla, 56	La Rambla, 56	BAKERY N TIME	8	18
La Rambla, 54	La Rambla, 54	PITA HOUSE	12	27
La Rambla, 45	La Rambla, 45	ATIRAM BAR	20	45
La Rambla, 45	La Rambla, 45	KUBIK	12	27
La Rambla, 45	La Rambla, 45	ORIENTE	8	18
La Rambla, 41	La Rambla, 41	IDEAL	12	27

LLEGENDA DIAGNOSI TERRASSES

- àmbit encreuament+front edifici catalogat (BCIN)
- àmbit terrasses
- terrasses problemàtiques
- elements delimitadors_bloqueig físic (parapet terrasses)
- elements delimitadors_bloqueig visual (plantes terrasses)
- restauració amb terrassa

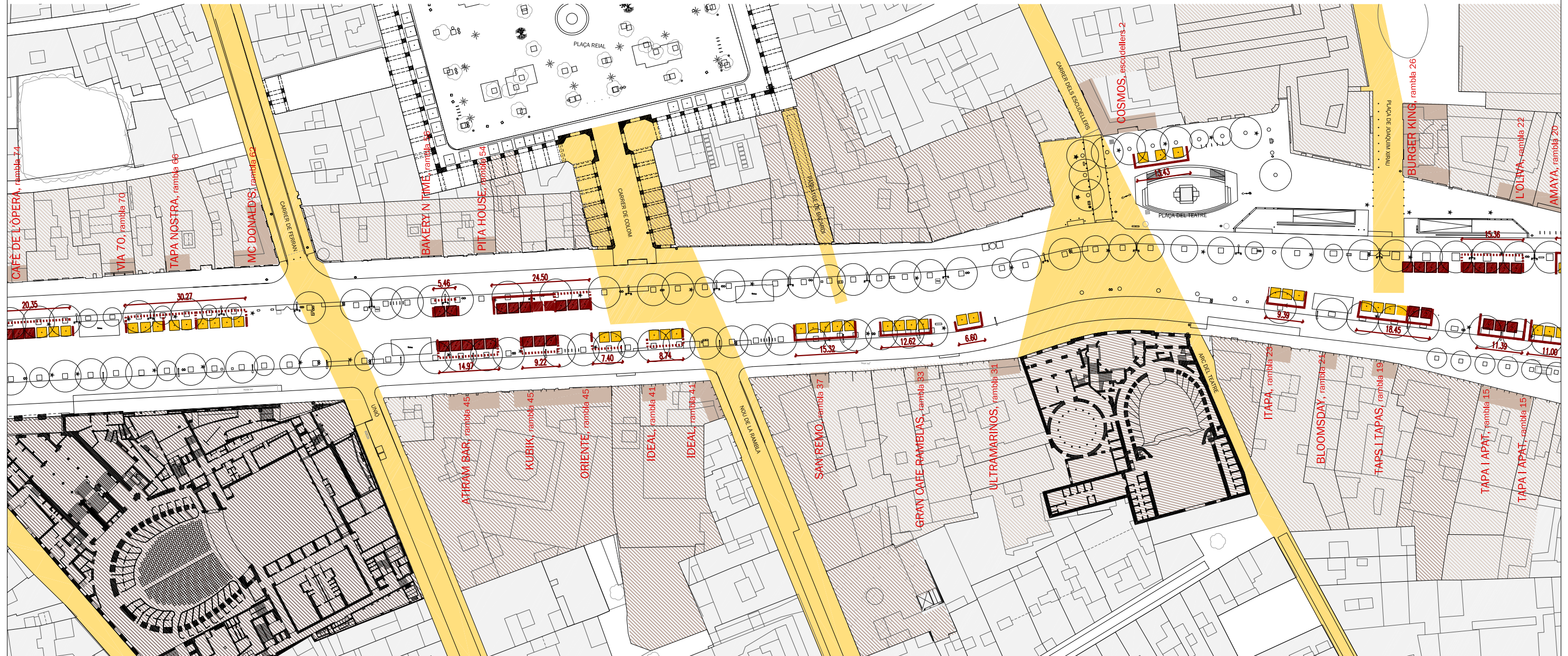
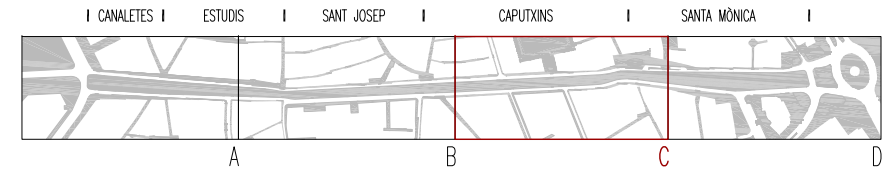


RELACIÓ TERRASSES

emplaçament ACTIVITAT	emplaçament VETLLADOR	SUP.LOCAL	ACTUALS (taules)	CONCEDIDA (m2)
La Rambla, 133	La Rambla, 133	NURIA	4	9
La Rambla, 127	La Rambla, 127	CERVECERIA BAVIERA	4	9
La Rambla, 126	La Rambla, 126	MOKA	6	13.5
La Rambla, 83	c/ Petrlna, 1	ESCRIBÀ	5	11.25
La Rambla, 78	La Rambla, 78	MAXIMUM	8	18
La Rambla, 76	La Rambla, 76	CAPUCCINO	8	32
La Rambla, 74	La Rambla, 74	CAFÉ DE L'ÒPERA	10	22.5
La Rambla, 70	La Rambla, 70	VIA 70	12	27
La Rambla, 66	La Rambla, 66	TAPA NOSTRA	8	18
La Rambla, 62	La Rambla, 60	MC DONALD'S	16	36
La Rambla, 56	La Rambla, 56	BAKERY N TIME	8	18
La Rambla, 54	La Rambla, 54	PITA HOUSE	12	27
La Rambla, 45	La Rambla, 45	ATIRAM BAR	20	45
La Rambla, 45	La Rambla, 45	KUBIK	12	27
La Rambla, 45	La Rambla, 45	ORIENTE	8	18
La Rambla, 41	La Rambla, 41	IDEAL	12	27

LLEGGENDA DIAGNOSI_TERRASSES

- àmbit encreuament+front edifici catalogat (BCIN)
- àmbit terrasses
- terrasses problemàtiques
- elements delimitadors_bloqueig físic (parapet terrasses)
- elements delimitadors_bloqueig visual (plantes terrasses)
- restauració amb terrassa



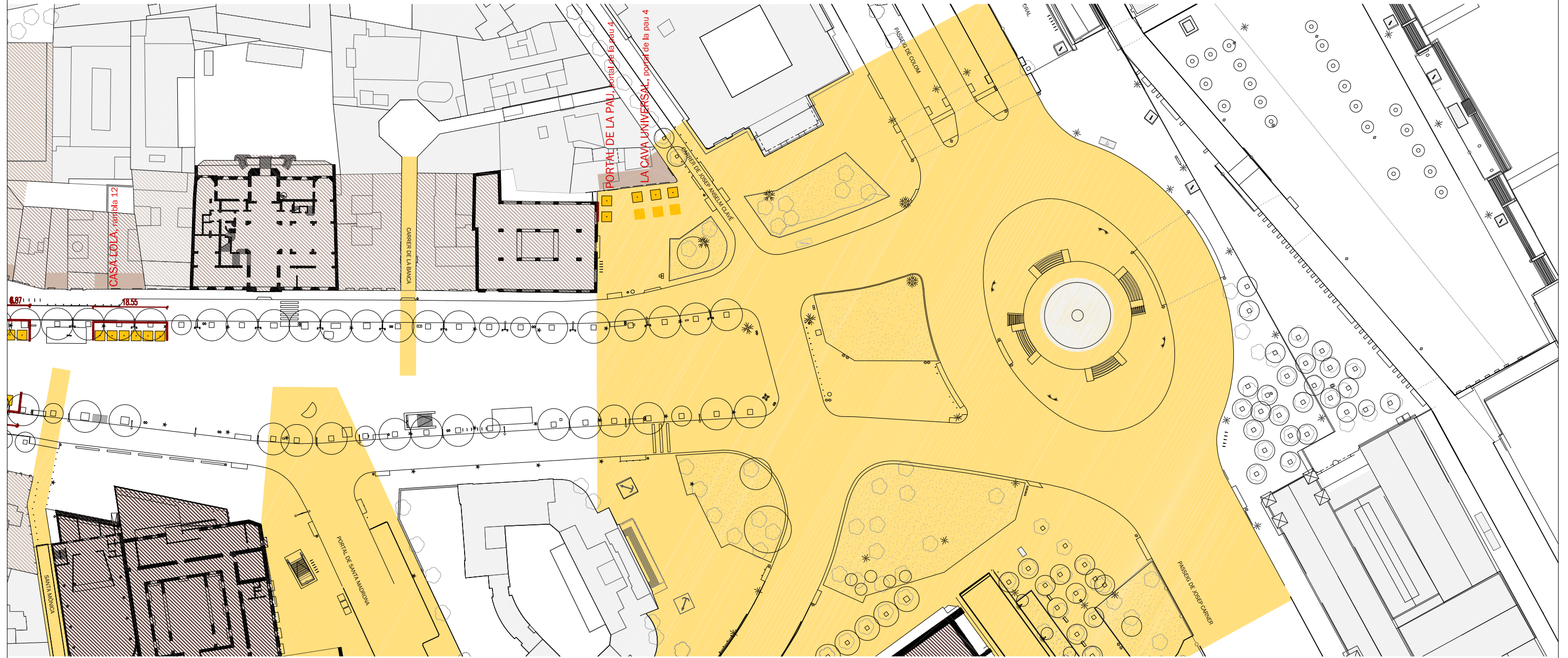
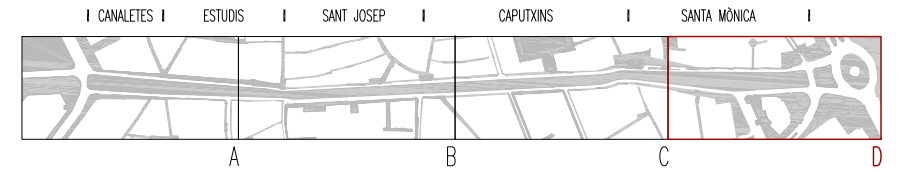
RELACIÓ TERRASSES

emplaçament ACTIVITAT	emplaçament VETLLADOR	SUP.LOCAL	ACTUALS (taules)	CONCEDIDA (m2)
La Rambla, 133	La Rambla, 133	NURIA	4	9
La Rambla, 127	La Rambla, 127	CERVECERIA BAVIERA	4	9
La Rambla, 126	La Rambla, 126	MOKA	6	13.5
La Rambla, 83	c/ Petrlna, 1	ESCRIBÀ	5	11.25
La Rambla, 78	La Rambla, 78	MAXIMUM	8	18
La Rambla, 76	La Rambla, 76	CAPUCCINO	8	32
La Rambla, 74	La Rambla, 74	CAFÉ DE L'ÒPERA	10	22.5
La Rambla, 70	La Rambla, 70	VIA 70	12	27
La Rambla, 66	La Rambla, 66	TAPA NOSTRA	8	18
La Rambla, 62	La Rambla, 60	MC DONALD'S	16	36
La Rambla, 56	La Rambla, 56	BAKERY N TIME	8	18
La Rambla, 54	La Rambla, 54	PITA HOUSE	12	27
La Rambla, 45	La Rambla, 45	ATIRAM BAR	20	45
La Rambla, 45	La Rambla, 45	KUBIK	12	27
La Rambla, 45	La Rambla, 45	ORIENTE	8	18
La Rambla, 41	La Rambla, 41	IDEAL	12	27

emplaçament ACTIVITAT	emplaçament VETLLADOR	SUP.LOCAL	ACTUALS (taules)	CONCEDIDA (m2)
La Rambla, 37	La Rambla, 37	SAN REMO	20	45
La Rambla, 33	La Rambla, 33	GRAN CAFE RAMBLAS	12	27
La Rambla, 31	La Rambla, 31	ULTRAMARINOS	6	24
c/Escudellers, 2	La Rambla, 34	COSMOS	32	72
La Rambla, 26	La Rambla, 26	BURGER KING	16	36
La Rambla, 22	La Rambla, 24	L'OLIVA	28	63
La Rambla, 20	La Rambla, 24	AMAYA	16	36
pl Portal de la Pau, 4	pl Portal de la Pau, 4	PORTAL DE LA PAU	6	24
La Rambla, 12	La Rambla, 12	CASALOLA	24	54
pl Portal de la Pau, 4	pl Portal de la Pau, 4	LA CAVA UNIVERSAL	24	54
La Rambla, 23	La Rambla, 23	ITAPA	12	27
La Rambla, 21	La Rambla, 21	BLOOMSDAY	12	27
La Rambla, 19	La Rambla, 19	TAPS I TAPAS	12	27
La Rambla, 15	La Rambla, 15	TAPA I APAT	12	27
La Rambla, 15	La Rambla, 15	TAPA I APAT	12	27

LLEGGENDA DIAGNOSI TERRASSES

- àmbit encreuament+front edifici catalogat (BCIN)
- àmbit terrasses
- terrasses problemàtiques
- elements delimitadors_bloqueig físic (parapet terrasses)
- elements delimitadors_bloqueig visual (plantes terrasses)
- restauració amb terrassa



RELACIÓ TERRASSES

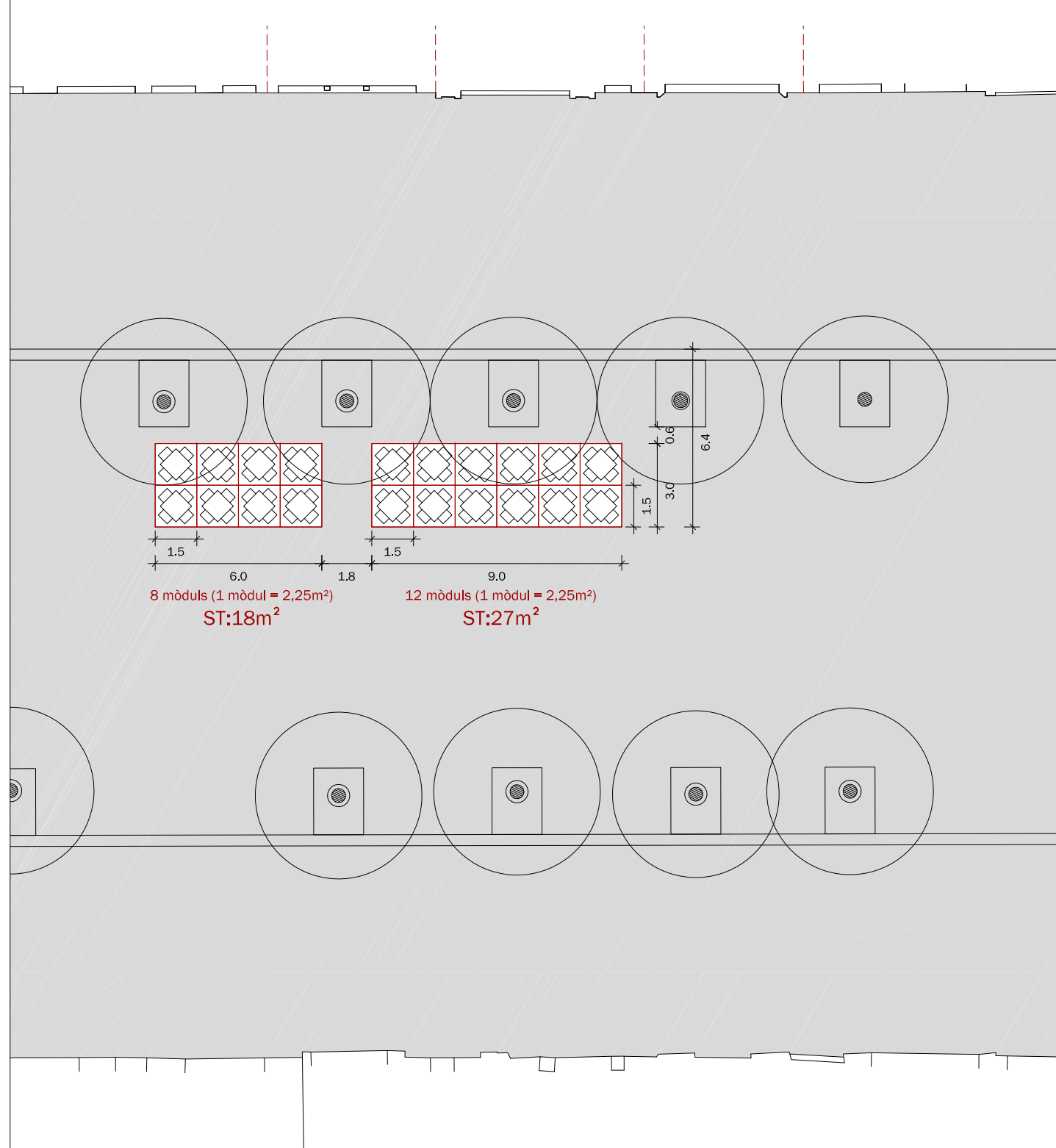
emplaçament ACTIVITAT	emplaçament VETLLADOR	SUP.LOCAL	ACTUALS (taules)	CONCEDIDA (m2)
La Rambla, 133	La Rambla, 133	NURIA	4	9
La Rambla, 127	La Rambla, 127	CERVECERIA BAVIERA	4	9
La Rambla, 126	La Rambla, 126	MOKA	6	13.5
La Rambla, 83	c/ Petrlna, 1	ESCRIBÀ	5	11.25
La Rambla, 78	La Rambla, 78	MAXIMUM	8	18
La Rambla, 76	La Rambla, 76	CAPUCCINO	8	32
La Rambla, 74	La Rambla, 74	CAFÉ DE L'ÒPERA	10	22.5
La Rambla, 70	La Rambla, 70	VIA 70	12	27
La Rambla, 66	La Rambla, 66	TAPA NOSTRA	8	18
La Rambla, 62	La Rambla, 60	MC DONALD'S	16	36
La Rambla, 56	La Rambla, 56	BAKERY N TIME	8	18
La Rambla, 54	La Rambla, 54	PITA HOUSE	12	27
La Rambla, 45	La Rambla, 45	ATIRAM BAR	20	45
La Rambla, 45	La Rambla, 45	KUBIK	12	27
La Rambla, 45	La Rambla, 45	ORIENTE	8	18
La Rambla, 41	La Rambla, 41	IDEAL	12	27

emplaçament ACTIVITAT	emplaçament VETLLADOR	SUP.LOCAL	ACTUALS (taules)	CONCEDIDA (m2)
La Rambla, 37	La Rambla, 37	SAN REMO	20	45
La Rambla, 33	La Rambla, 33	GRAN CAFE RAMBLAS	12	27
La Rambla, 31	La Rambla, 31	ULTRAMARINOS	6	24
c/ Escudellers, 2	La Rambla, 34	COSMOS	32	72
La Rambla, 26	La Rambla, 26	BURGER KING	16	36
La Rambla, 22	La Rambla, 24	L'OLIVA	28	63
La Rambla, 20		AMAYA		
pl Portal de la Pau, 4	pl Portal de la Pau, 4	PORTAL DE LA PAU	6	24
La Rambla, 12	La Rambla, 12	CASALOLA	24	54
pl Portal de la Pau, 4	pl Portal de la Pau, 4	LA CAVA UNIVERSAL	24	54
La Rambla, 23	La Rambla, 23	ITAPA	12	27
La Rambla, 21	La Rambla, 21	BLOOMSDAY	12	27
La Rambla, 19	La Rambla, 19	TAPS I TAPAS	12	27
La Rambla, 15	La Rambla, 15	TAPA I APAT	12	27
La Rambla, 15	La Rambla, 15	TAPA I APAT	12	27

LLEGGENDA DIAGNOSI TERRASSES

- àmbit encreuament+front edifici catalogat (BCIN)
- àmbit terrasses
- terrasses problemàtiques
- elements delimitadors_bloqueig físic (parapet terrasses)
- elements delimitadors_bloqueig visual (plantes terrasses)
- restauració amb terrassa

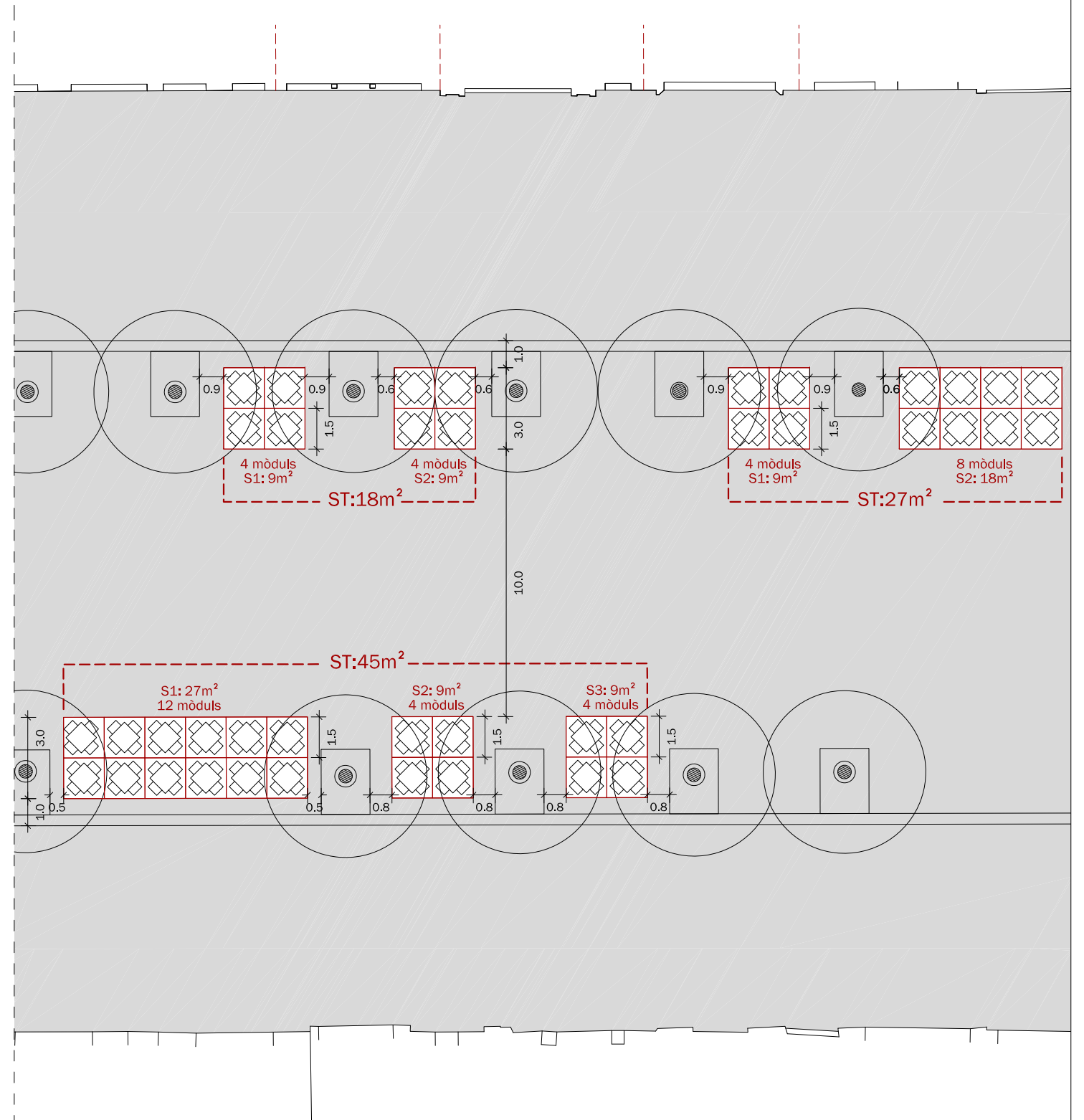
CRITERIS D'ORDENACIÓ (C1)_TERRASSES DAVANT DELS ARBRES



CRITERIS D'ORDENACIÓ (C1)_TERRASSES DAVANT DELS ARBRES

1. Col·locació de les terrasses per davant dels arbres
2. Col·locació de les terrasses no enfrontades
3. Col·locació de les terrasses respectant les reserves dels encreuaments i dels edifici d'interès nacional
4. Col·locació de les terrasses respectant les distàncies límit a escocells, llums, vorada i entre terrasses

CRITERIS D'ORDENACIÓ (C2)_TERRASSES ENTRE ARBRES



CRITERIS D'ORDENACIÓ (C2)_TERRASSES ENTRE ARBRES

1. Col·locació de les terrasses entre arbres
2. Col·locació de les terrasses garantint distàncies mínimes de pas de 9,5m
3. Col·locació de les terrasses respectant les reserves dels encreuaments i dels edifici d'interès nacional
4. Col·locació de les terrasses respectant les distàncies límit a escocells, llums, vorada i entre terrasses



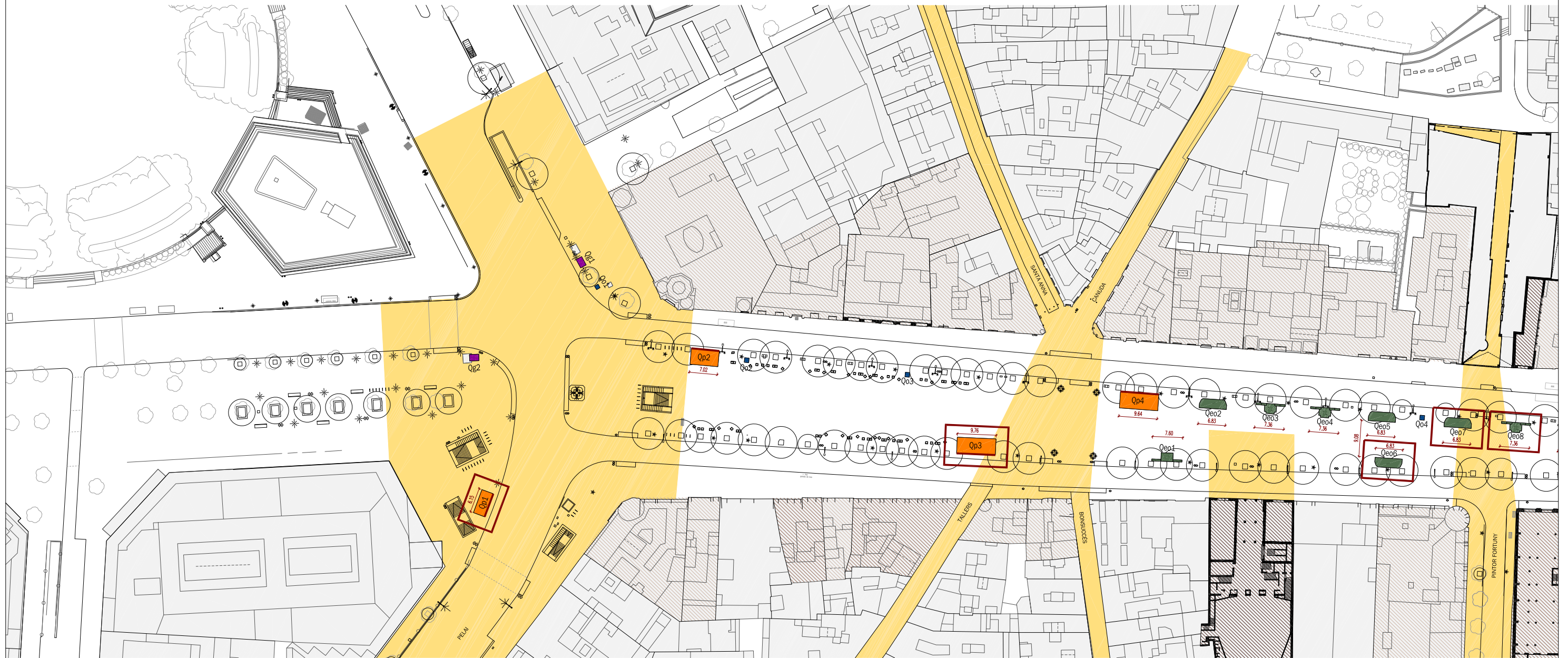
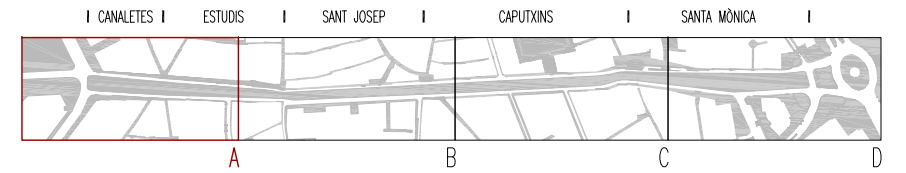
Terrasses
Elements delimitadors de terrasses: bloqueig físic i visual



Terrasses
Elements delimitadors de terrasses: bloqueig físic i visual



Terrasses
Elements delimitadors de terrasses: bloqueig físic i visual



RELACIÓ QUIOSCS

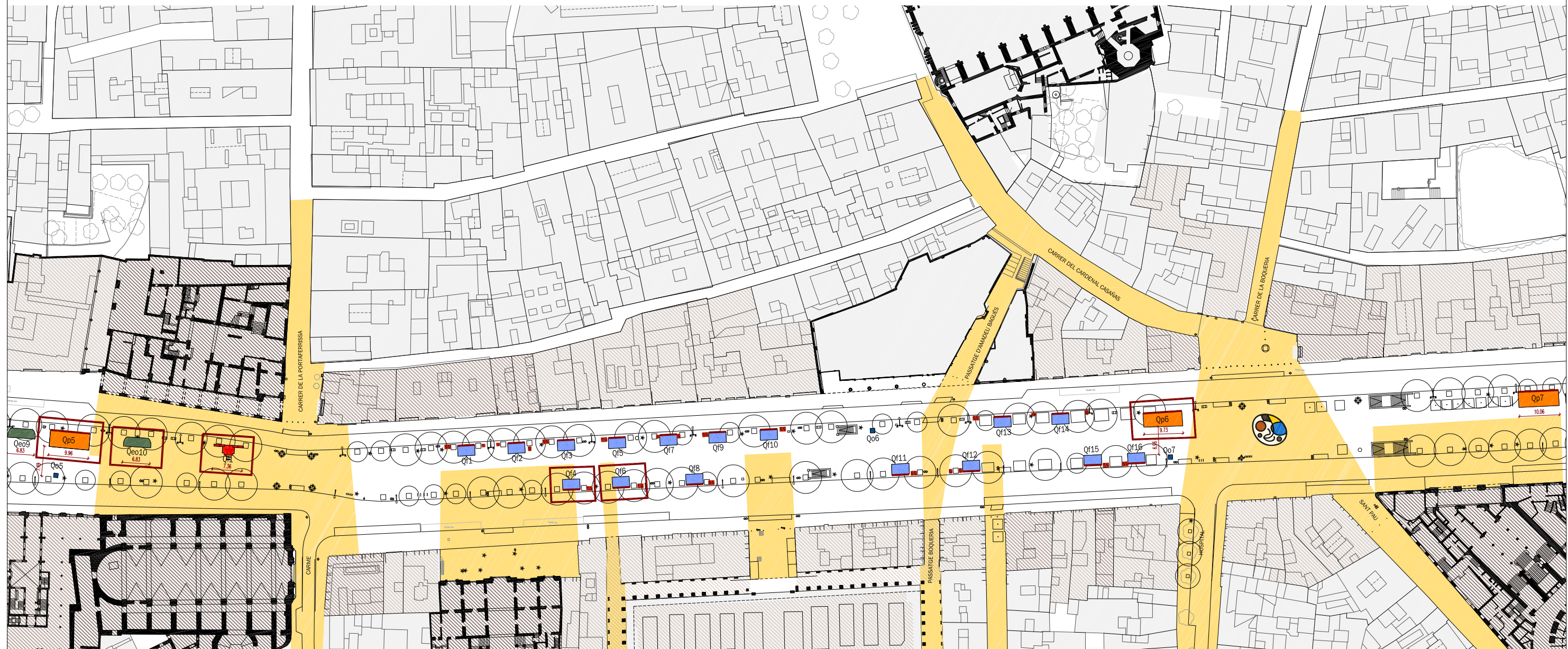
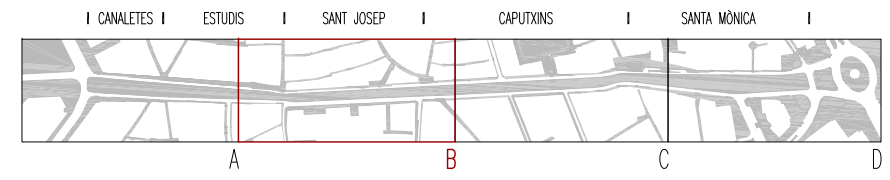
tipologia quiosc	símbol	unitats tram A	unitats totals	quioscs problemàtics tram A	quioscs problemàtics u.totals
PREMSA (autors: Josep Alemany-Enric Poblet, 1971, premi FAD 1972)	Qp1-11	4u	11u	2u (Qp1, Qp3)	4u
FLORISTES	Qf1-7,9-16	-	15u	-	2u
FLORISTES (autors: Josep Badia-Tonet Sunyer, concurs 1991)	Qf8	-	1u	-	-
	Qf	-	16u	-	2u
EX - OCELLAIRES	Qeo2,5,6,7,9,10	4u	6u	2u	3u
EX - OCELLAIRES (autor: Moragas Spa, concurs 1997)	Qeo1,3,4,8	4u	4u	1u	1u
	Qeo	8u	10u	3u (Qeo6, Qeo7, Qeo8)	4u

LLEGENDA DIAGNOSI QUIOSCS

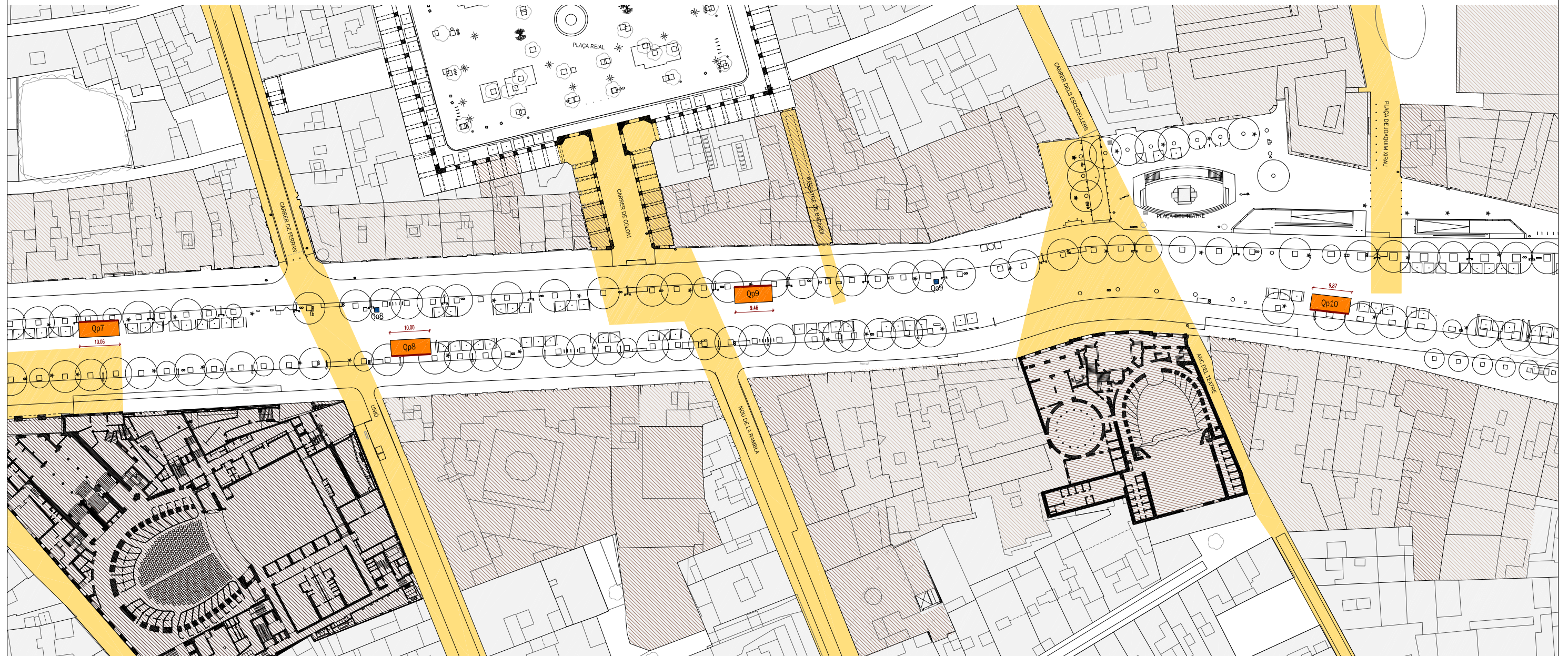
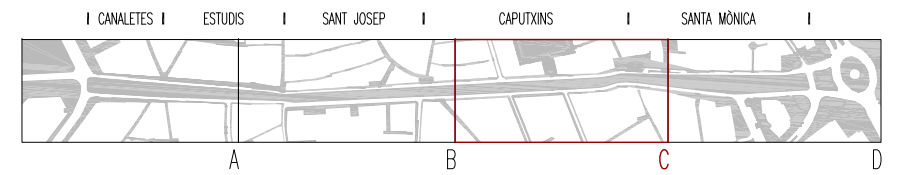
tipologia quiosc	símbol	unitats tram A	unitats totals	quioscs problemàtics tram A	quioscs problemàtics u.totals
ONCE	Qo1-9	4u	9u	-	-
GELATS	Qg1,2	2u	2u	-	-
INFORMACIÓ TURÍSTICA (ex-ocellaires)	Qi1	-	1u	-	1u
INFORMACIÓ TURÍSTICA (museu de la cera)	Qi2	-	1u	-	-
	Qi	-	2u	-	1u
	_TOTAL	18u	50u	5u	11u

- àmbit encreuament+front edifici catalogat (BCIN)
- elements mobiliari urbà_obstacles recorregut
- quioscs problemàtics
- elements delimitadors quioscs_bloqueig físic





RELACIÓ QUIOSCS							LLEGENDA DIAGNOSI QUIOSCS						
tipologia quiosc	símbol	unitats tram B	unitats totals	quioscs problemàtics tram B	quioscs problemàtics u.totals	tipologia quiosc	símbol	unitats tram B	unitats totals	quioscs problemàtics tram B	quioscs problemàtics u.totals		
PREMSA (autors: Josep Alemany-Enric Poblet, 1971, premi FAD 1972)	Qp1-11	3u	11u	2u (Qp5, Qp6)	4u	ONCE	Qo1-9	3u	9u	-	-		àmbit encreuament+front edifici catalogat (BCIN)
FLORISTES	Qf1-7,9-16	15u	15u	2u	2u	GELATS	Qg1,2	-	2u	-	-		elements mobiliari urbà_obstacles recorregut
FLORISTES (autors: Josep Badia-Tonet Sunyer, concurs 1991)	Qf8	1u	1u	-	-	INFORMACIÓ TURÍSTICA (ex-ocellaires)	Qi1	1u	1u	1u	1u		quioscs problemàtics
	Qf	16u	16u	2u (Qp4, Qp6)	2u	INFORMACIÓ TURÍSTICA (museu de la cera)	Qi2	-	1u	-	-		elements delimitadors quioscs_bloqueig físic
EX - OCELLAIRES	Qeo2,5,6,7,9,10	2u	6u	1u	3u		Qi	1u	2u	1u (Qi1)	1u		
EX - OCELLAIRES (autor: Moragas Spa, concurs 1997)	Qeo1,3,4,8	-	4u	-	1u		_TOTAL	25u	50u	6u	11u		
	Qeo	2u	10u	1u (Qeo10)	4u								



RELACIÓ QUIOSCS

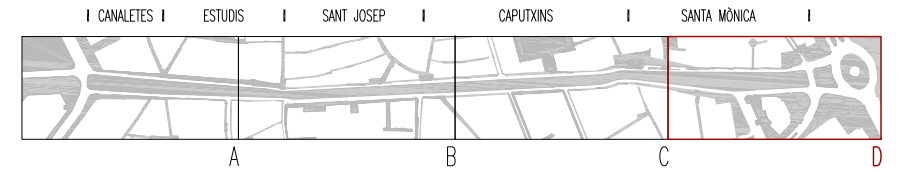
tipologia quiosc	símbol	unitats tram C	unitats totals	quioscs problemàtics tram C	quioscs problemàtics u.totals
PREMSA (autors:Josep Alemany-Enric Poblet,1971, premi FAD 1972)	Qp1-11	4u	11u	-	4u
FLORISTES	Qf1-7,9-16	-	15u	-	2u
FLORISTES (autors: Josep Badia-Tonet Sunyer, concurs 1991)	Qf8	-	1u	-	-
	Qf	_TOTAL	16u	-	2u
EX - OCELLAIRES	Qeo2,5,6,7,9,10	-	6u	-	3u
EX - OCELLAIRES (autor: Moragas Spa, concurs 1997)	Qeo1,3,4,8	-	4u	-	1u
	Qeo	_TOTAL	10u	-	4u

LLEGGENDA DIAGNOSI QUIOSCS

tipologia quiosc	símbol	unitats tram C	unitats totals	quioscs problemàtics tram C	quioscs problemàtics u.totals
ONCE	Qo1-9	2u	9u	-	-
GELATS	Qg1,2	-	2u	-	-
INFORMACIÓ TURÍSTICA (ex-ocellaires)	Qi1	-	1u	-	1u
INFORMACIÓ TURÍSTICA (museu de la cera)	Qi2	-	1u	-	-
	Qi	_TOTAL	2u	-	1u
		_TOTAL	6u	-	11u

- àmbit encreuament+front edifici catalogat (BCIN)
- elements mobiliari urbà_obstacles recorregut
- quioscs problemàtics
- elements delimitadors quioscs_bloqueig físic





RELACIÓ QUIOSCS

tipologia quiosc	símbol	unitats tram C	unitats totals	quioscs problemàtics tram C	quioscs problemàtics u.totals
PREMSA (autors:Josep Alemany-Enric Poblet,1971, premi FAD 1972)	Qp1-11	2u	11u	-	4u
FLORISTES	Qf1-7,9-16	-	15u	-	2u
FLORISTES (autors: Josep Badia-Tonet Sunyer, concurs 1991)	Qf8	-	1u	-	-
	Qf	_TOTAL	16u	-	2u
EX - OCELLAIRES	Qeo2,5,6,7,9,10	-	6u	-	3u
EX - OCELLAIRES (autor: Moragas Spa, concurs 1997)	Qeo1,3,4,8	-	4u	-	1u
	Qeo	_TOTAL	10u	-	4u

LLEGGENDA DIAGNOSI QUIOSCS

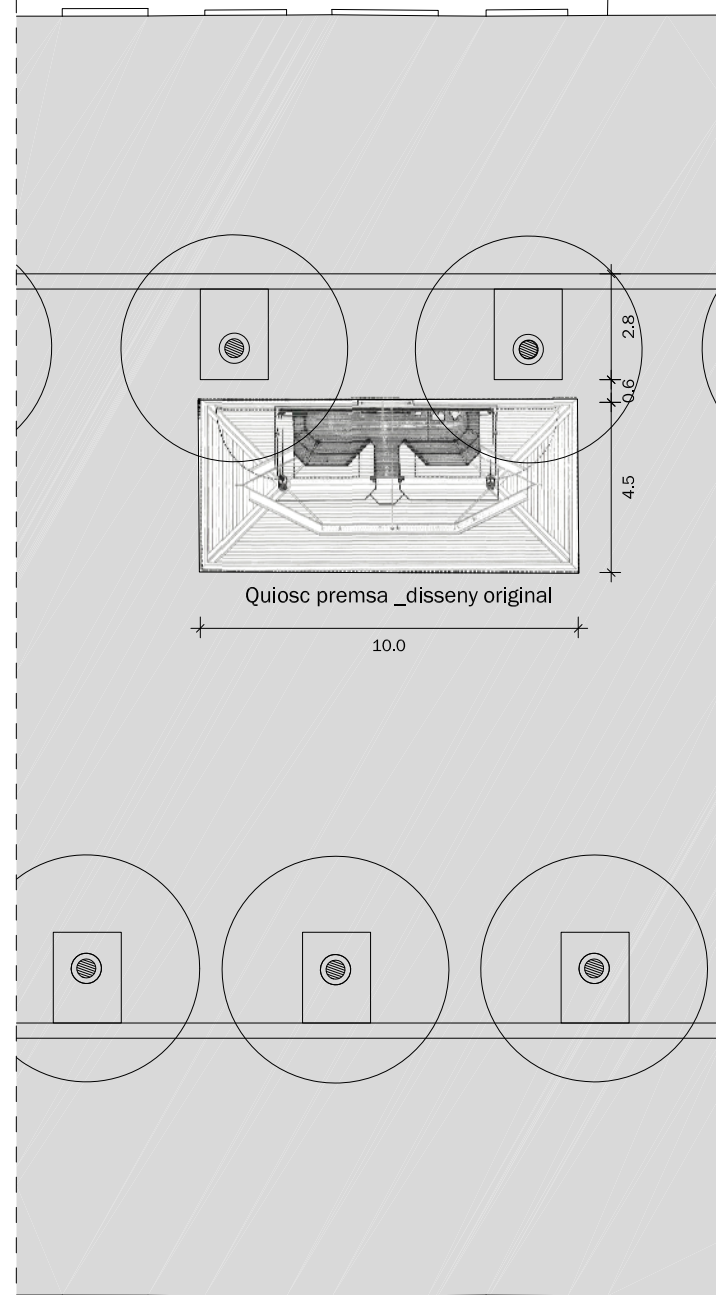
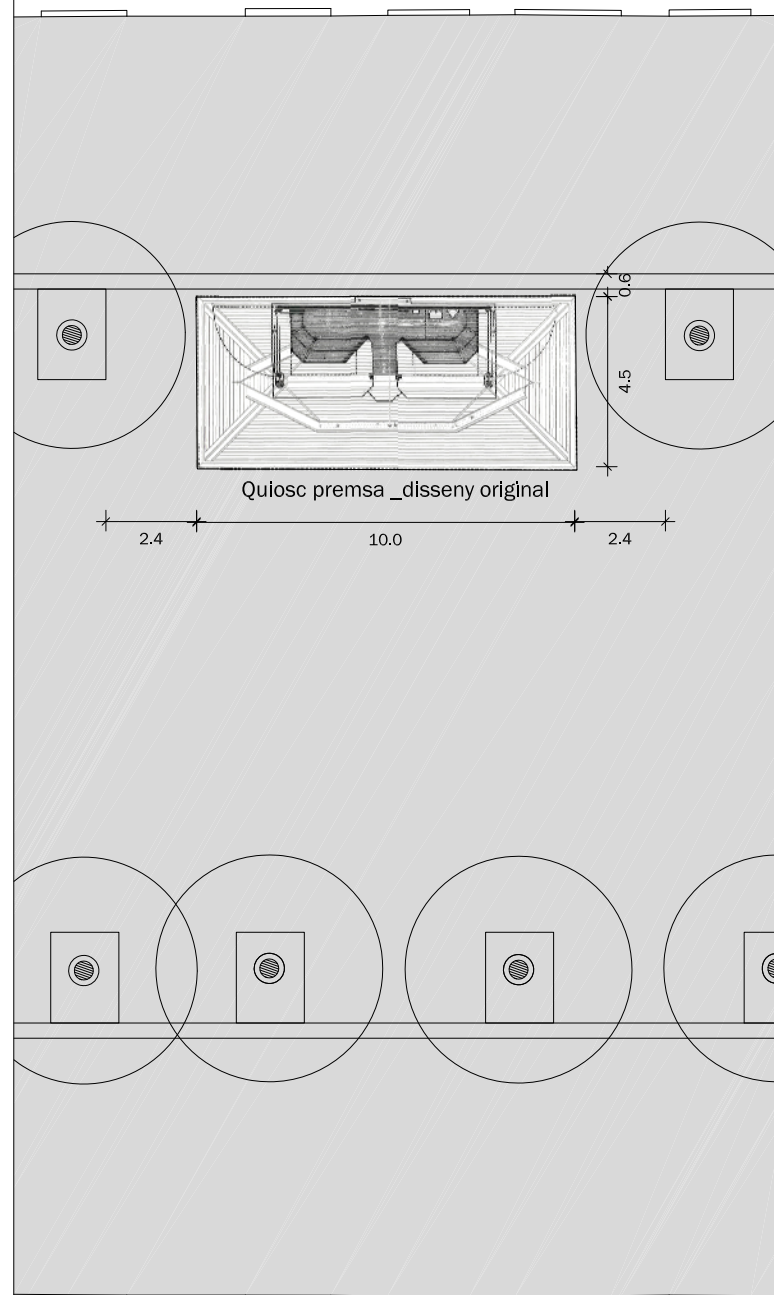
- àmbit encreuament+front edifici catalogat (BCIN)
- elements mobiliari urbà_obstacles recorregut
- quioscs problemàtics
- elements delimitadors quioscs_bloqueig físic

tipologia quiosc	símbol	unitats tram C	unitats totals	quioscs problemàtics tram C	quioscs problemàtics u.totals
ONCE	Qo1-9	-	9u	-	-
GELATS	Qg1,2	-	2u	-	-
INFORMACIÓ TURÍSTICA (ex-ocellaires)	Qi1	-	1u	-	1u
INFORMACIÓ TURÍSTICA (museu de la cera)	Qi2	1u	1u	-	-
	Qi	_TOTAL	2u	-	1u
		_TOTAL	3u	-	11u



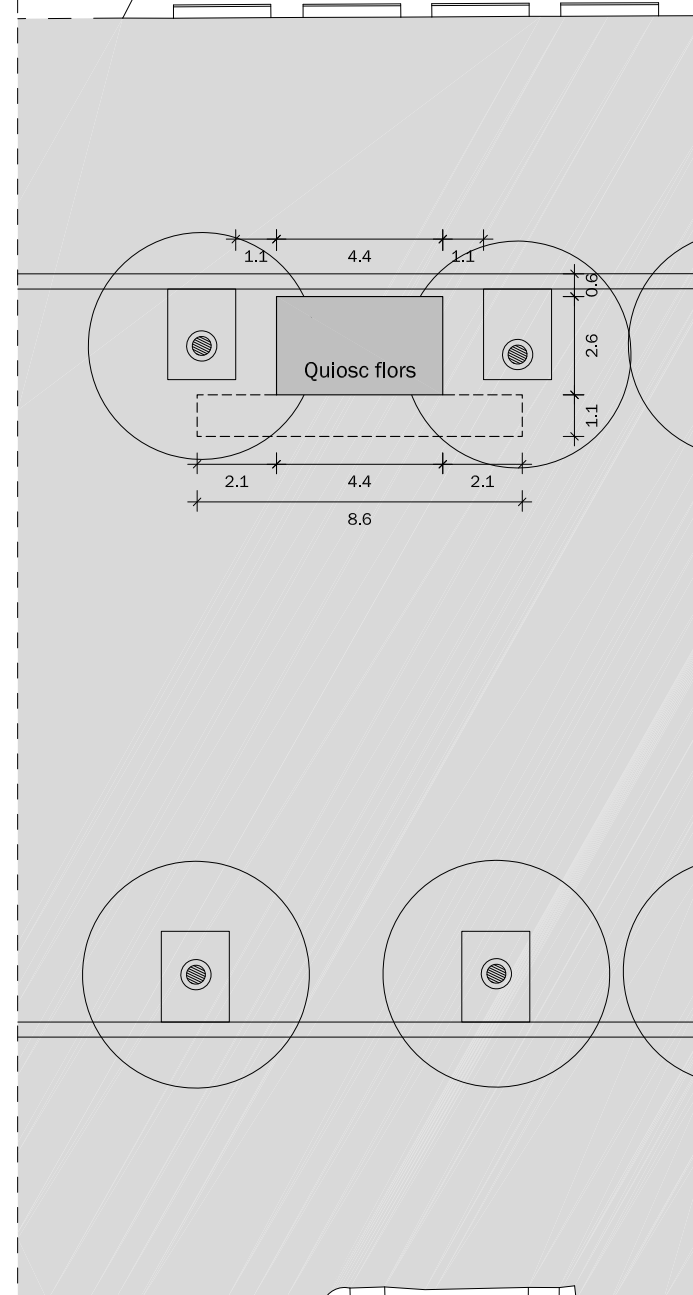
CRITERIS D'ORDENACIÓ (C1)_QUIOSCS PREMSA ENTRE ARBRES

Qp 11 unitats



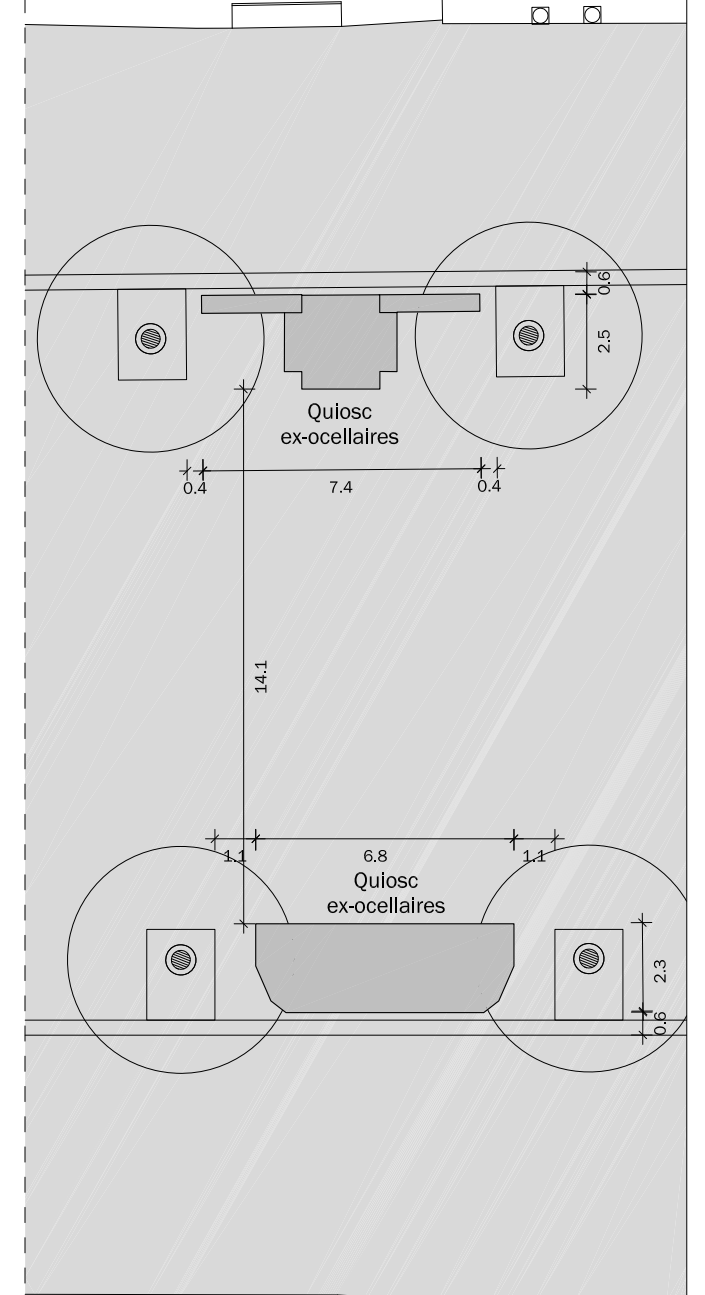
CRITERIS D'ORDENACIÓ _QUIOSCS FLORS

Qf 16 unitats



CRITERIS D'ORDENACIÓ _QUIOSCS EX-OCELLAIRES

Qeo 10 unitats _ quiosc petit 4u quiosc gran 6u



CRITERIS D'ORDENACIÓ (C1 i C2)_QUIOSCS PREMSA

1. Col·locació de quioscs entre arbres *
2. Col·locació de quioscs no enfrontats
3. Col·locació de quioscs respectant les reserves dels encreuaments i dels edifici d'interès nacional
4. Col·locació de quioscs respectant les distàncies límit a escocells, llums i vorada
5. recuperació del DISSENY ORIGINAL. Josep Alemany, premi FAD 1971-72

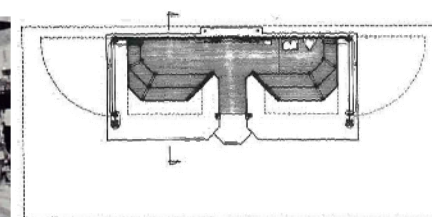
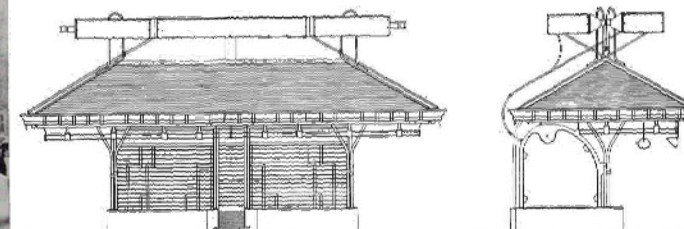
* Els quioscs de premsa es col·locaran entre arbres sempre que sigui possible. Caldrà estudiar cada cas donades les seves grans dimensions o proposar un quiosc de dimensions admissibles entre arbres.

CRITERIS D'ORDENACIÓ _QUIOSCS FLORS

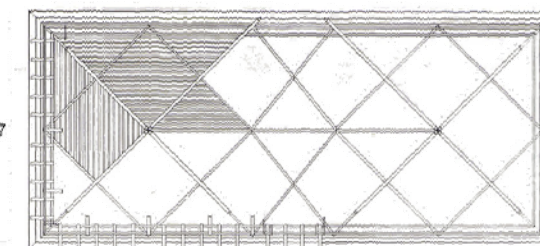
1. Col·locació de quioscs entre arbres
2. Col·locació de quioscs no enfrontats
3. Col·locació de quioscs respectant les reserves dels encreuaments i dels edifici d'interès nacional
4. Col·locació de quioscs respectant les distàncies límit a escocells, llums i vorada
5. Incorporació dels elements de brossa orgànica dins l'espai quiosc.

CRITERIS D'ORDENACIÓ _QUIOSCS EX-OCELLAIRES

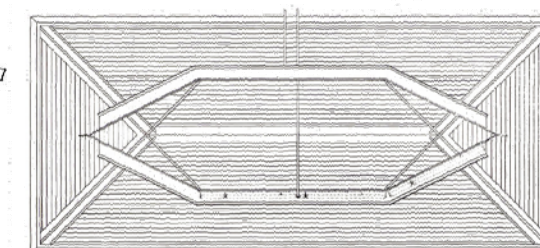
1. Col·locació de quioscs entre arbres
2. Col·locació de quioscs no enfrontats
3. Col·locació de quioscs respectant les reserves dels encreuaments i dels edifici d'interès nacional
4. Col·locació de quioscs respectant les distàncies límit a escocells, llums i vorada



Alçats, planta i secció



Estructura de la coberta



Planta coberta

Qp1-11 QUIOSC DE PREMSA_11 unitats

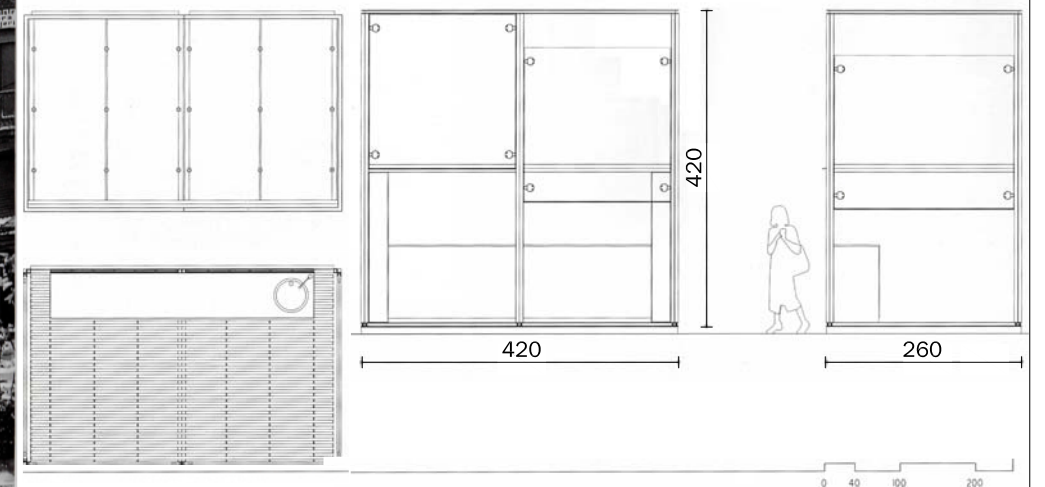


premi FAD d'arquitectura 1971-1972
 projecte: 1968-1969
 obra: 1971
 arquitecte: Josep Alemany Barris
 col·laborador: Enric Poblet Andreu (estudiant d'arquitectura)
 constructor: Epicer
 promotor: quiosquers de les ramblas
 dimensions: 10 x 4,5m



Alçat frontal

Alçat posterior



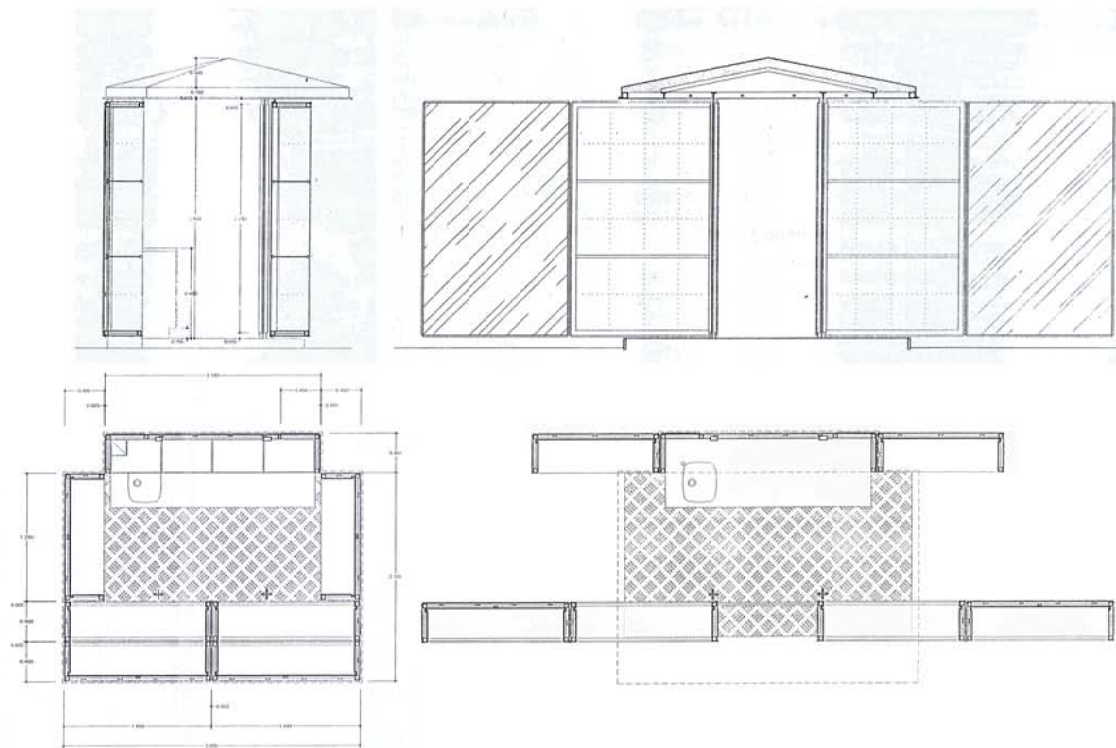
Planta i planta coberta

Alçat frontal i lateral

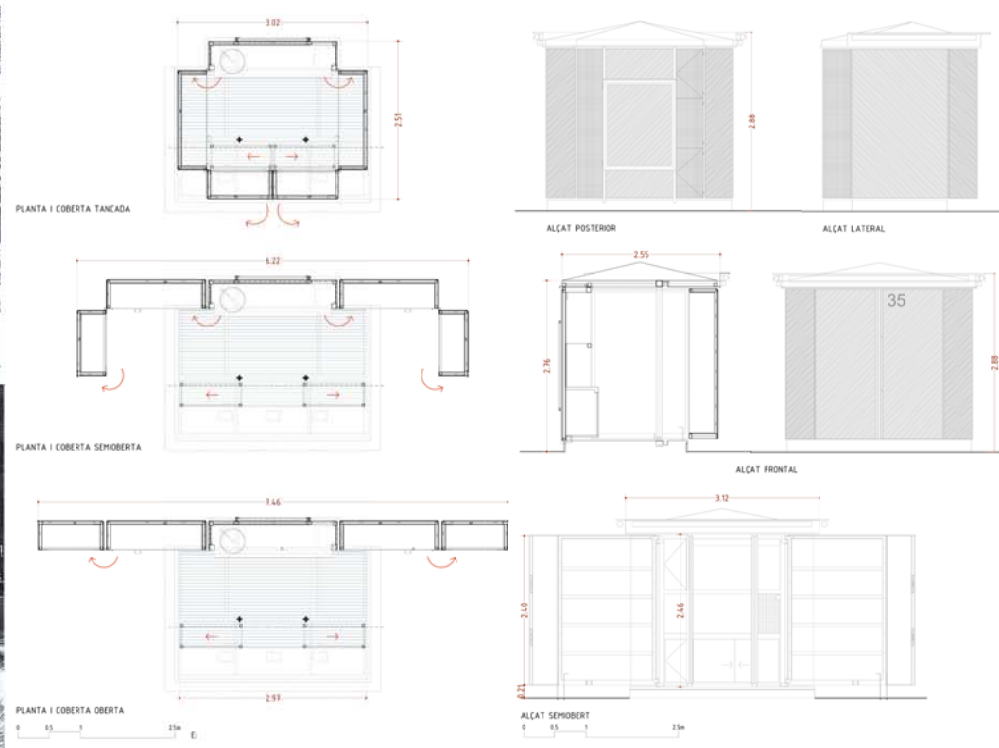
Qf8 QUIOSC FLORS_1 unitat ■

concurs 1991
 obra: 1992
 autors: Josep Badia - Tonet Sunyer
 productor: CATALONIA. EPI-MA, S.L.
 dimensions: altura total 420 cm
 altura sostre 210 cm
 amplada 420 cm
 profunditat 265 cm

Quiosc per a la venta de flors i plantes concebut com una gran caixa vidriada d'orquídiess.
 Té quatre grans portes: dues davanteres i dues laterals que s'obren en guillotina mitjançant un motor o manivela.
 Les flors, plantes i llavors s'exposen mitjançant una graderia mobil. La part del darrere és la única opaca i en ella s'ubiquen el pla de treball i una pila.
 De nit ofereix la imatge d'un cub lluminós de vidre, ple de plantes i flors.



1997_ documents concurs



1997_ documents projecte executiu



parada d'ocells tancada - oberta

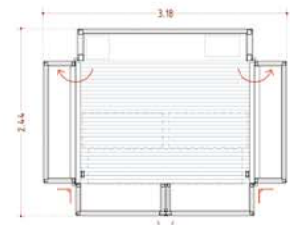
Qeo 1,3,4,8 QUIOSC EX-OCELLAIRES_4 unitats

concurs: 1997
 obra: 1997
 autor: Antoni de Moragas Spà
 propietat: Ajuntament de Barcelona, Mercats Municipals
 dimensions: tancat 3.02 m (amplada) x 2,51 m (llargada)
 semi-obert 3.02 m (amplada) x 6,22 m (llargada)
 obert 3.02 m (amplada) x 7,46 m (llargada)
 altura útil 2.46 m

L'any 1997 l'Ajuntament de Barcelona convoca un concurs d'idees amb la finalitat de renovar les antigues parades de venda d'animals i adaptarles correctament al seu ús i a les normatives vigents.
 La parada d'ocells de 1997 es concebuda, com un petit objecte urbà amb el mínim impacte físic i visual sobre la Rambla.
 És per aquest motiu, que la parada es plega i es desplega segons el seu funcionament.

DESCRIPCIÓ DE LA PROPOSTA


0 0,5 1 2,5m



PLANTA I COBERTA TANCADA

ALCATS

0 0,5 1 2,5m





ALCAT FRONTAL TANCAT




ALCAT LATERAL TANCAT



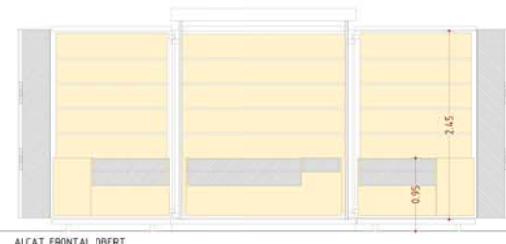
ALCAT POSTERIOR TANCAT



PLANTA I COBERTA SEMIOBERTA



PLANTA I COBERTA OBERTA



ALCAT FRONTAL DBERT



SECCIÓ OBERT



SECCIÓ TANCAT



parada d'artesanies tancada - oberta

2011_documents concurs

Qeo 1,3,4,8 QUIOSC EX-OCELLAIRES_4 unitats

concurs: març 2011

obra: -

autor: Antoni de Moragas Spà

propietat: Ajuntament de Barcelona, Mercats Municipals

dimensions: tancat 3.18 m (amplada) x 2.44 m (llargada)

semi-obert 2.02 m (amplada) x 6.41 m (llargada)

obert 2.84 m (amplada) x 5.56 m (llargada)


altura útil 2.40-2.45 m

L'any 2011, l' Ajuntament volia mantenir les parades, però modificant-ne el seu ús, eliminant definitivament la venda d'animals, i reconvertint-les així en noves parades de venda de records i artesanies de qualitat.

La proposta replantejava la parada construïda l'any 1997, però convertint-la en una nova parada de venda de records a l'aire lliure, sense perdre l'essència de la proposta del concurs. El projecte es concebut com un element urbà, que es caracteritza per la seva compacitat i austeritat volumètrica.



Qp1-11_quiosc de premsa_11 unitats
alçat principal
(autors:Josep Alemany-Enric Poblet,1971)
dimensions: 10 x 4,5m



Qp1-11_quiosc de premsa_11 unitats
façana posterior
(autors:Josep Alemany-Enric Poblet,1971)
dimensions: 10 x 4,5m
bloqueig físic i visual



Qp1-11_quiosc de premsa_11 unitats
façana posterior
(autors:Josep Alemany-Enric Poblet,1971)
dimensions: 10 x 4,5m

DIAGNOSI:

1. desvirtuació del disseny del quiosc original (premi FAD 1972)
2. bloqueig físic i visual
3. mala relació amb els elements de l'entorn (fanals, arbres, etc)
4. contaminació lumínica i publicitària



■ Qi1_quiosc d'informació turística (ex ocellaires)_01 unitat alçat principal (autor: Moragas Spa_concurs 1997) dimensions: 3 x 2,5m tancat / 2,5 x 7,5m obert
 - excessiva ocupació més enllà de l'espai del quiosc
 - mala relació amb els elements de l'entorn (fanals, arbres, etc)



■ Qi1_quiosc d'informació turística (ex ocellaires)_01 unitat façana posterior (autor: Moragas Spa_1997) dimensions: 3 x 2,5m tancat / 2,5 x 7,5m obert
 - bloqueig físic i visual
 - mala relació amb els elements de l'entorn (fanals, arbres, etc)



■ Qi2_quiosc d'informació turística (museu de la cera)_01 unitat dimensions: 2 x 2,5m



■ Qo1-9_quiosc once_09 unitats dimensions: 1,2 x 1,2m



■ Qg1,2_quiosc gelats_02 unitats dimensions: 2,5 x 1,7m



Qeo2,5,6,7,9,10_quiosc dels ex-ocellaires_06 unitats
alçat principal
dimensions: 7 x 2,5m



Qeo2,5,6,7,9,10_quiosc dels ex-ocellaires_06 unitats
façana posterior
dimensions: 7 x 2,5m



Qeo1,3,4,8_quiosc dels ex-ocellaires_04 unitats
alçat principal
(autor: Moragas Spa_concurs 1997)
dimensions: 3 x 2,5m tancat / 2,5 x 7,5m obert



Qeo1,3,4,8_quiosc dels ex-ocellaires_04 unitats
façana posterior
(autor: Moragas Spa_concurs 1997)
dimensions: 3 x 2,5m tancat / 2,5 x 7,5m obert

DIAGNOSI:

1. desvirtuació del disseny del quiosc original
2. bloqueig físic i visual
3. mala relació amb els elements de l'entorn (fanals, arbres, etc)
4. excessiva ocupació més enllà de l'espai del quiosc



Qf8_quiosc flors_01 unitat
alçat principal
(autor: Josep Badia-Tonet Sunyer,1989)
dimensions: 4,5 x 2,5m



Qf8_quiosc flors_01 unitat
façana posterior
(autor: Josep Badia-Tonet Sunyer,1989)
dimensions: 4,5 x 2,5m



Qf1-7,9-16_quiosc flors_15 unitats
alçat principal
dimensions: 4,5 x 2,5m



Qf1-7,9-16_quiosc flors_15 unitats
façana posterior
dimensions: 4,5 x 2,5m
bloqueig físic i visual

DIAGNOSI:

1. bloqueig físic i visual
2. excessiva ocupació més enllà de l'espai del quiosc
3. sobreocupació de l'espai amb elements auxiliars (2 contenidors x quiosc)



■ Qf1-7,9-16_quiosc flors_15 unitats
alçat principal
dimensions: 4,5 x 2,5m



■ Qf1-7,9-16_quiosc flors_15 unitats
façana posterior
dimensions: 4,5 x 2,5m



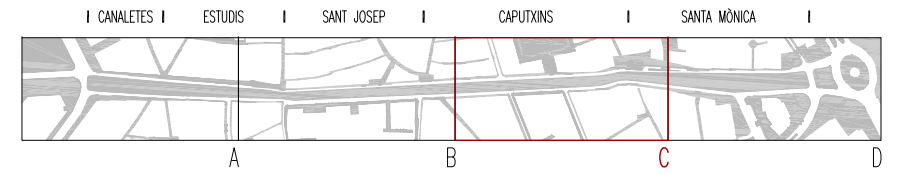
■ Qf1-7,9-16_quiosc flors_15 unitats
façana posterior
dimensions: 4,5 x 2,5m



■ Qf1-7,9-16_quiosc flors_15 unitats
façana posterior
dimensions: 4,5 x 2,5m

DIAGNOSI:

1. bloqueig físic i visual
2. excessiva ocupació més enllà de l'espai del quiosc
3. sobreocupació de l'espai amb elements auxiliars (2 contenidors x quiosc)



ÀMBIT PINTORS



NOTA: CRITERIS D'ORDENACIÓ PINTORS I ESCULTURES HUMANES

Seria convenient que es col·loquesin en l'entorn de Santa Mònica i el Pla del Teatre, directament vinculats al Teatre Principal i al Centre d'art Santa Mònica.

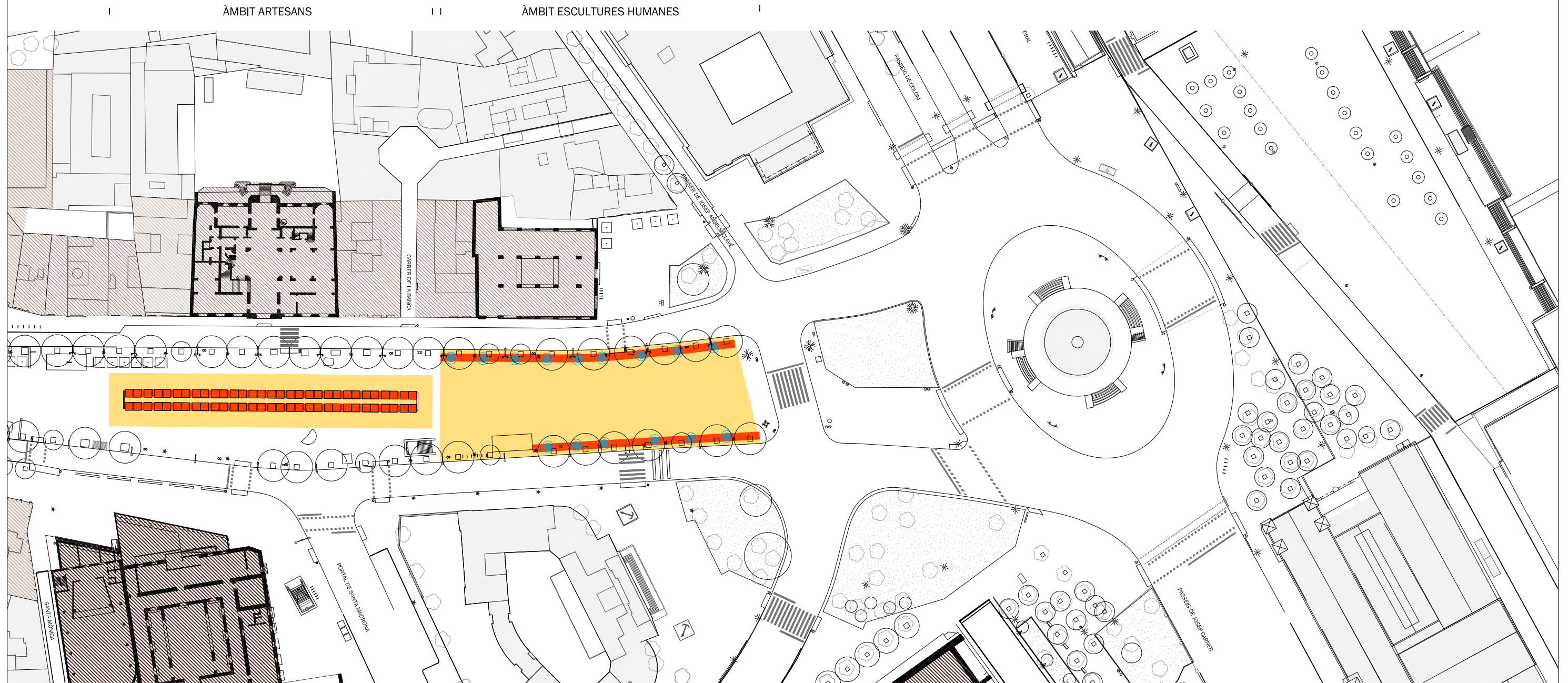
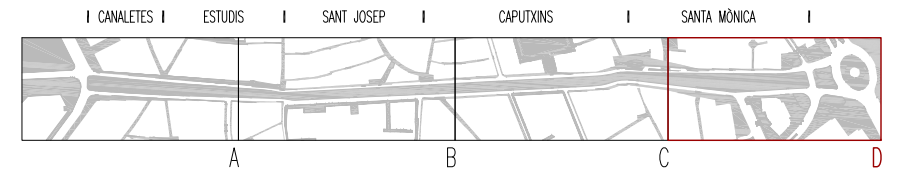
RELACIÓ PINTORS/ESCULTRES HUMANES/ARTESANS

tipologia	símbol	unitats totals	ml totals
pintors	-	-	66ml
escultures humanes	●	15u	77ml
artesans	□	62u	146ml
TOTAL		77u	289ml

LLEGGENDA CRITERIS D'INTERVENCIÓ_ PINTORS/ESCULTRES HUMANES/ARTESANS

- àmbit pintors / escultures humanes / artesans
- espais lliures d'elements pintors / escultures humanes / artesans (quioscs, terrasses)





NOTA: CRITERIS D'ORDENACIÓ PINTORS I ESCULTRES HUMANES

Seria convenient que es col·loquesin en l'entorn de Santa Mònica i el Pla del Teatre, directament vinculats al Teatre Principal i al Centre d'art Santa Mònica.

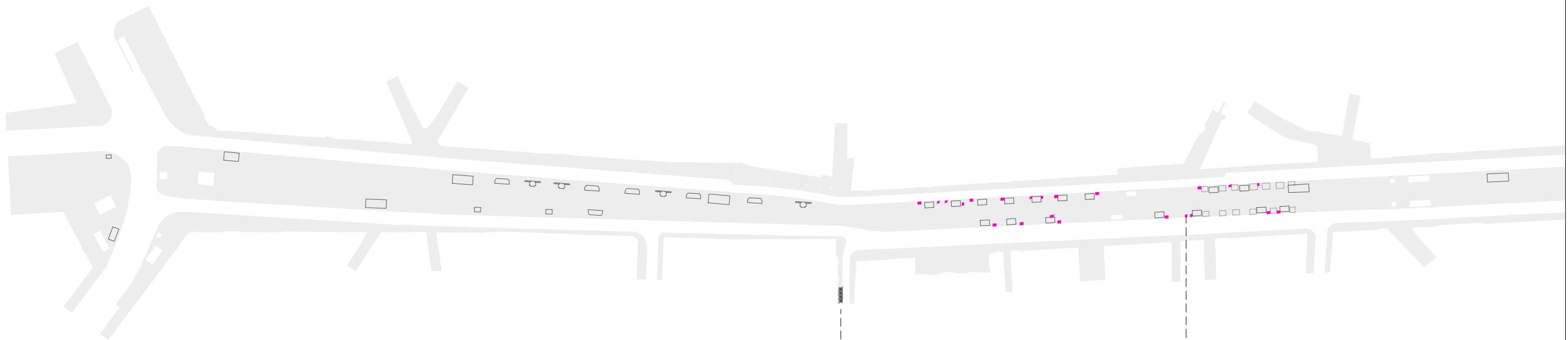
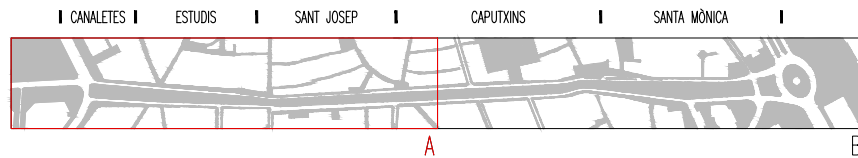
RELACIÓ PINTORS/ESCULTRES HUMANES/ARTESANS


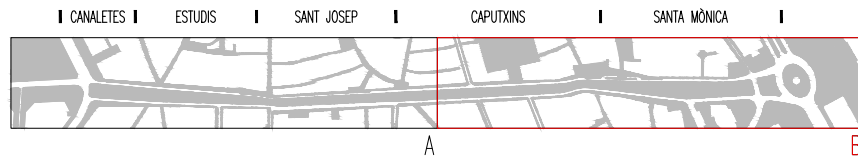
tipologia	símbol	unitats totals	ml totals
pintors	-	-	66ml
escultres humanes	●	15u	77ml
artesans	□	62u	146ml
TOTAL		77u	289ml

LLEGGENDA CRITERIS D'INTERVENCIÓ_ PINTORS/ESCULTRES HUMANES/ARTESANS





- àmbit pintors / escultres humanes / artesans
- espais lliures d'elements_pintors / escultres humanes / artesans (quioscs, terrasses)



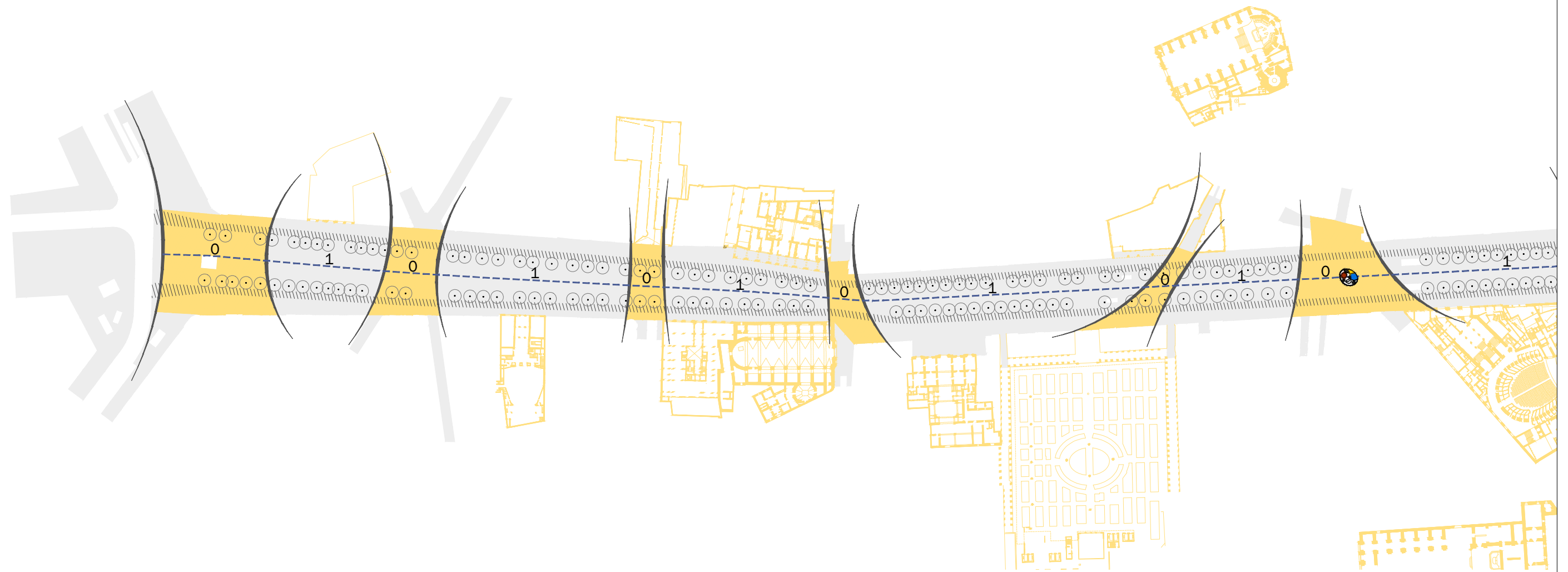
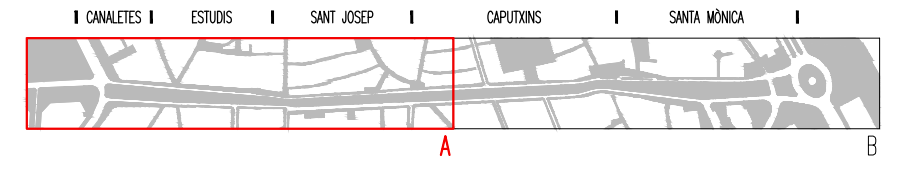




LLEGENDA DIAGNOSI_CONTENIDORS

-  contenidors reciclatge (7 unitats)
-  contenidors rebuig (10 unitats)
-  contenidors orgànica (1 unitat)
-  contenidors floristes (35 unitats)





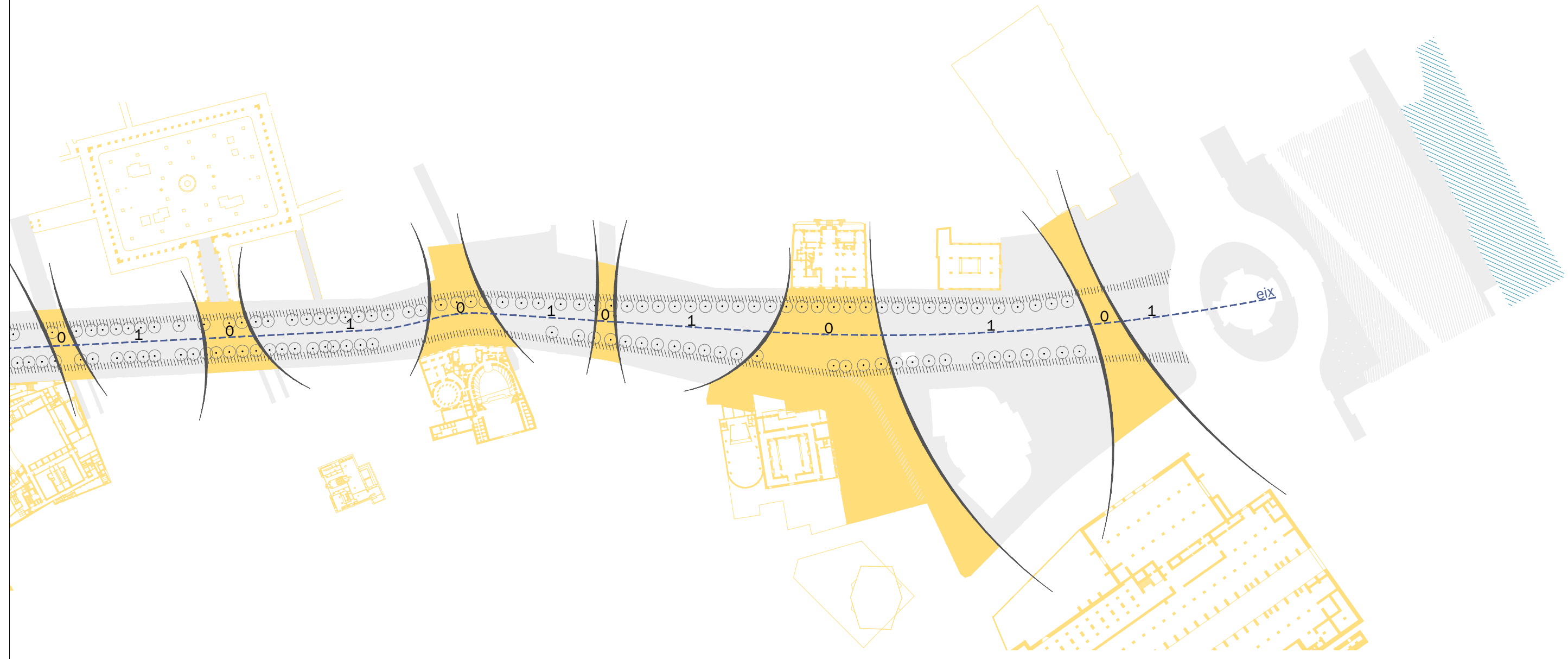
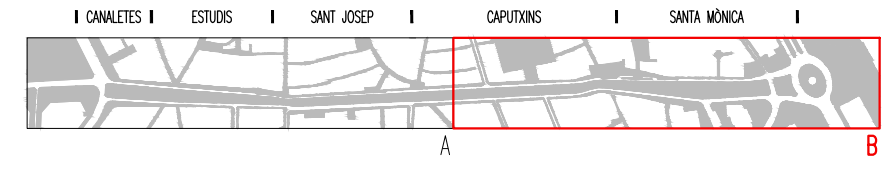
LLEGENDA CRITERIS D'INTERVENCIÓ_CONTENIDORS

OPCIO A: RECOLLIDA PORTA A PORTA

OPCIO B: RECOLLIDA CONTENIDORS

- 0 zona lliure
- 1 possible zona de ubicació de contenidors interdistància màxima 300m no es posicionaran contenidors davant de els espais catalogats





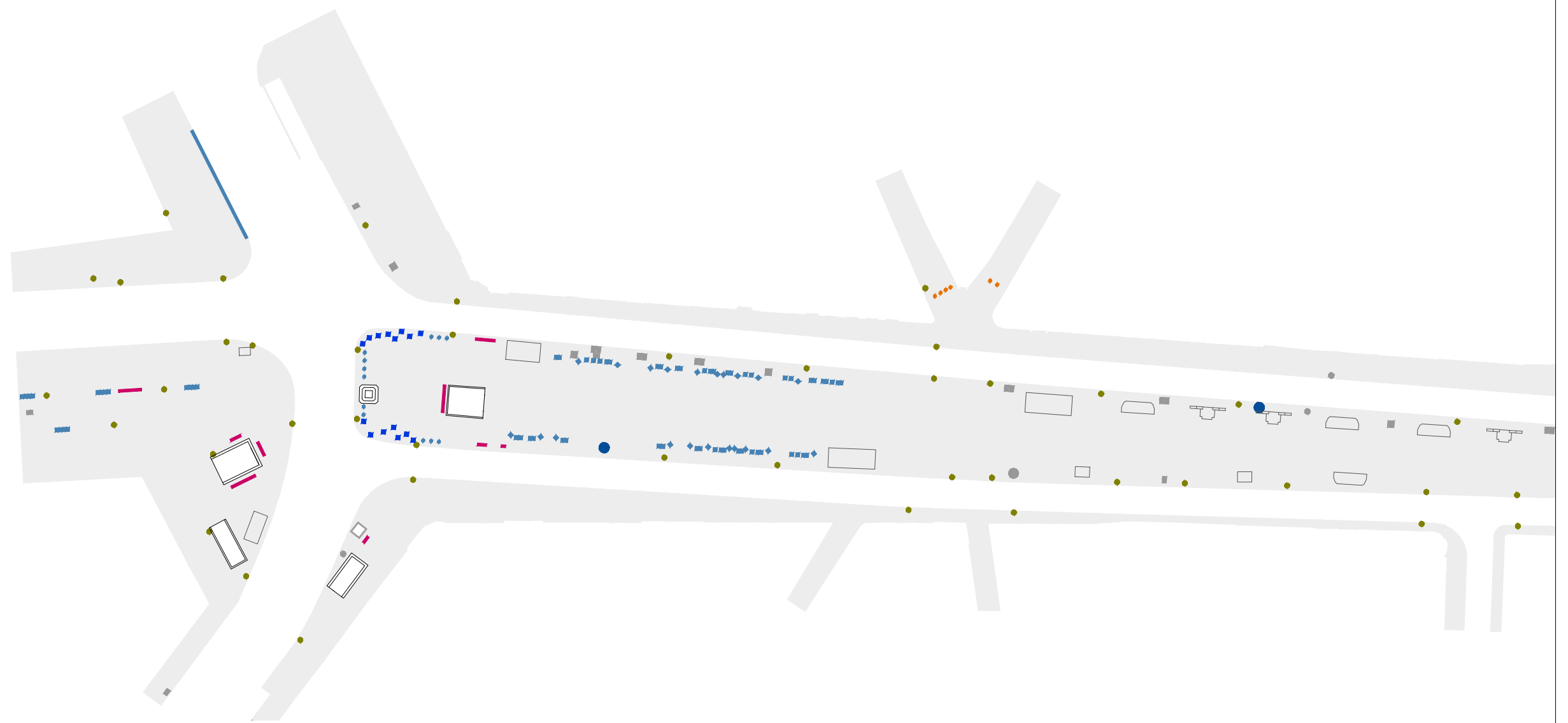
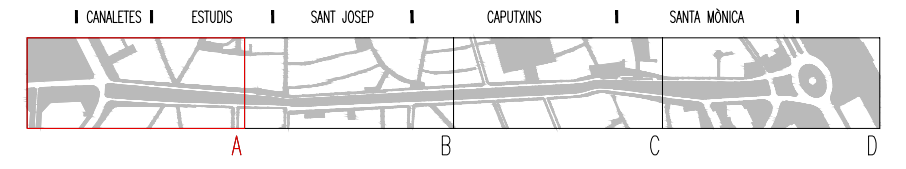
LLEGGENDA CRITERIS D'INTERVENCIÓ_CONTENIDORS

OPCIO A: RECOLLIDA PORTA A PORTA

OPCIO B: RECOLLIDA CONTENIDORS

- 0 zona lliure
- 1 possible zona de ubicació de contenidors interdistància màxima 300m no es posicionaran contenidors davant de els espais catalogats





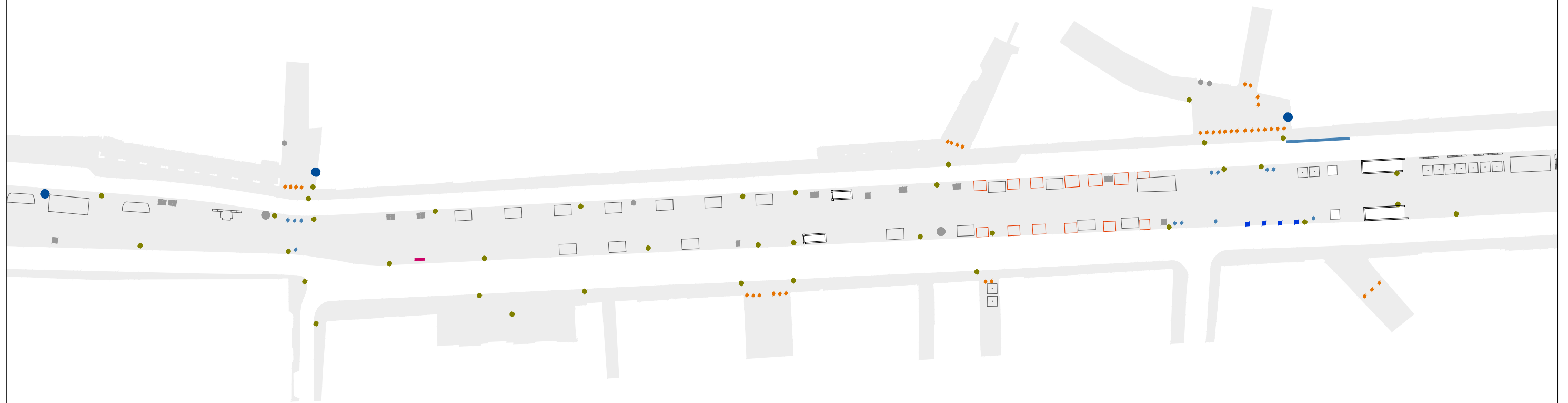
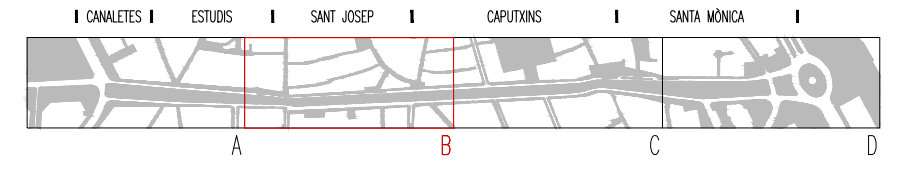
PILONES NOVES APARCAMENTS BICIS CABINES TELEFONIQUES BANCS FONTS



LLEGGENDA DIAGNOSI_MOBILIARI

■	once	■	aparcaments bicis	□	quioscs
●	bústies	●	pilones	□	floristes
■	cabines telefòniques	●	pilones noves	□	antics ocellaires
●	publicitat	■	aparcaments bicig	□	ascensors
■	bancs	■	jardineres	□	terrasses bars
■	cubs de protecció				
●	fonts				
●	papereres				



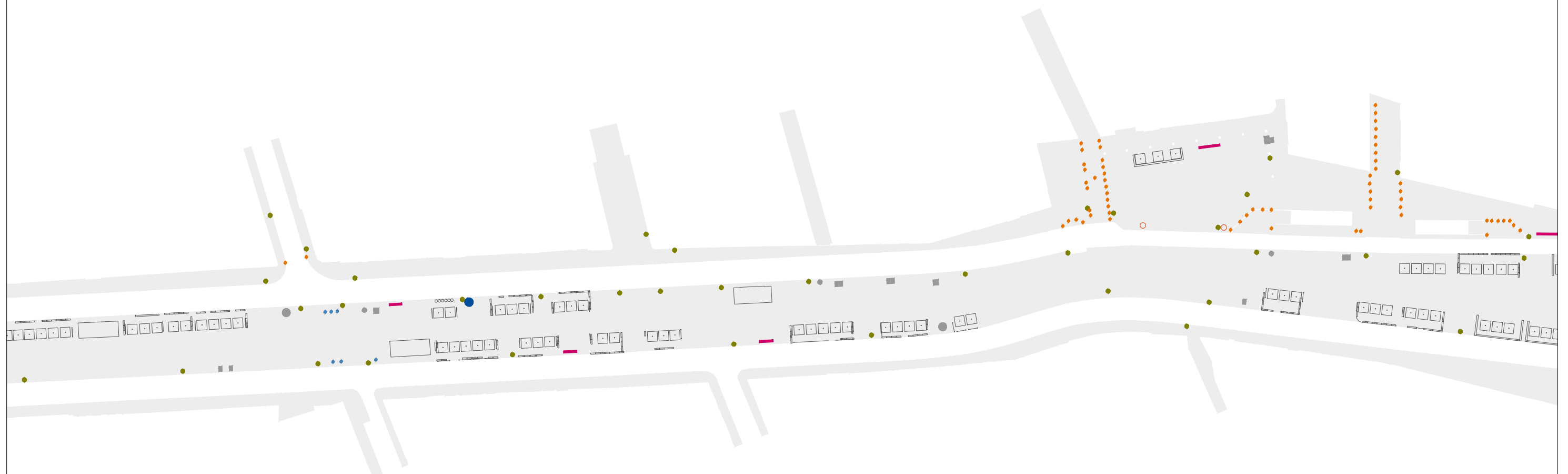
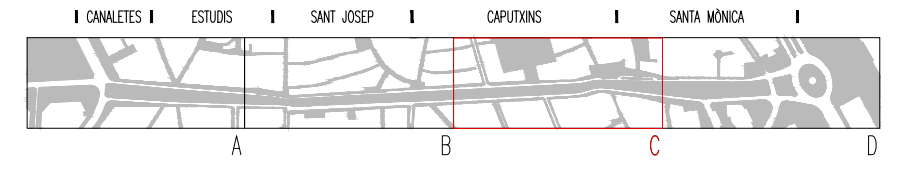


PAPERERES ONCE QUIOSCOS FONTS PILONES ASCENSORS TERRASSES PILONES NOVES PAPERERES CUBS DE PROTECCIÓ



LLEGGENDA DIAGNOSI_MOBILIARI

■ once	— parcaments bicis	□ quioscs
● bústies	● pilones	□ floristes
■ cabines telefòniques	● pilones noves	□ antics ocellaires
● publicitat	— parcaments bicig	□ ascensors
■ bancs	□ jardineres	□ terrasses bars
■ cubs de protecció		
● fonts		
● papereres		



BÚSTIA ● ONCE ■ APARCAMENTS BICIS ■ TERRASSES □

PUBLICITAT ● PAPERERES ●

PILONES ●

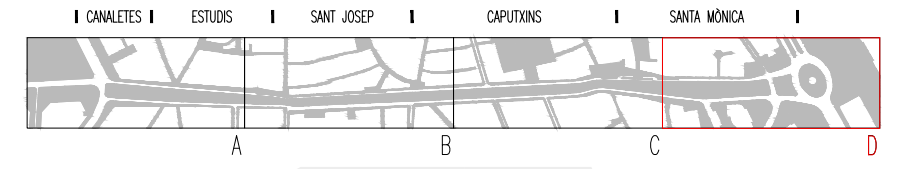
JARDINERES □ PILONES ●



LLEGGENDA DIAGNOSI_MOBILIARI

■	once	■	aparcaments bicis	□	quioscs
●	bústies	●	pilones	□	floristes
■	cabines telefòniques	●	pilones noves	□	antics ocellaires
●	publicitat	■	aparcaments bicing	□	ascensors
■	bancs	□	jardineres	□	terrasses bars
■	cubs de protecció				
●	fonts				
●	papereres				





■ CUBS DE PROTECCIÓ

● PILONES NOVES

● PILONES

● PUBLICITAT

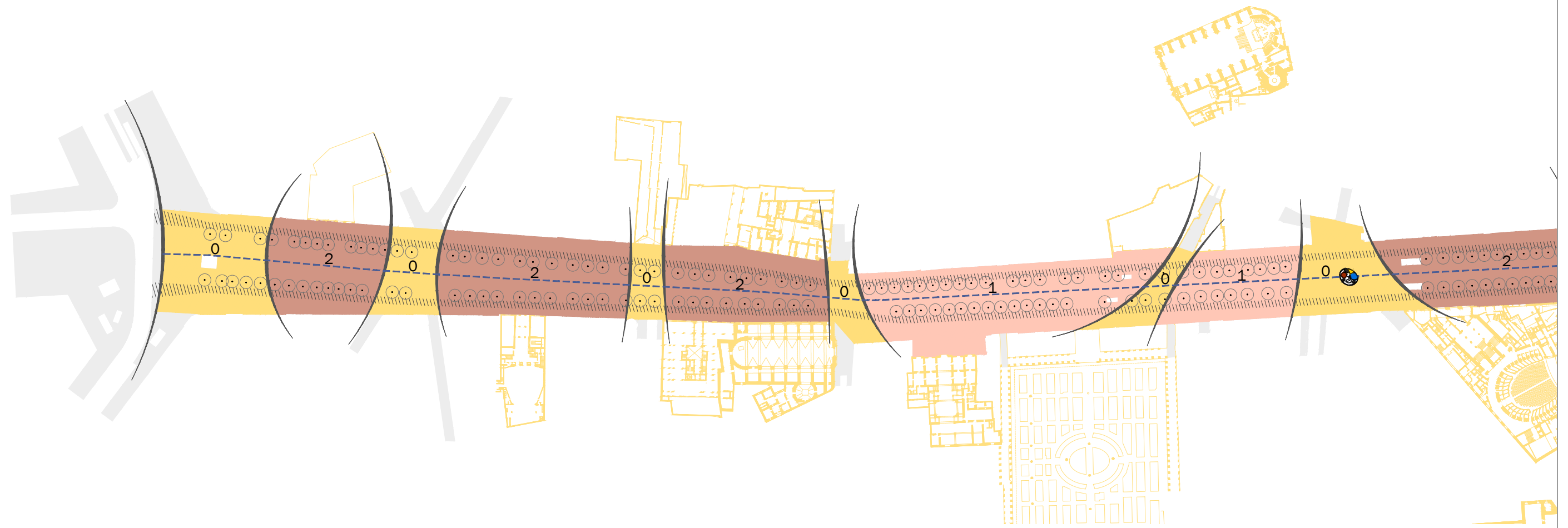
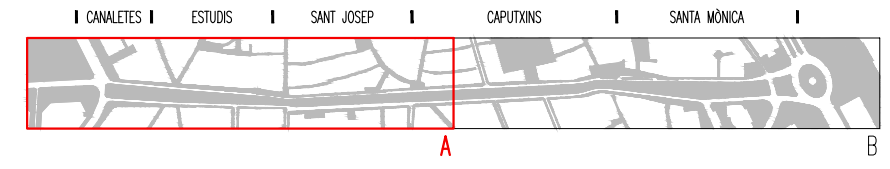
— APARCAMENTS BICIS



LLEGGENDA DIAGNOSI_MOBILIARI

- | | | | | | |
|---|----------------------|---|-------------------|---|-------------------|
| ■ | once | — | aparcaments bicis | □ | quioscs |
| ● | bústies | ● | pilones | □ | floristes |
| ■ | cabines telefòniques | ● | pilones noves | ○ | antics ocellaires |
| ● | publicitat | — | aparcaments bicig | □ | ascensors |
| ■ | bancs | □ | jardineres | □ | terrasses bars |
| ■ | cubs de protecció | | | | |
| ● | fonts | | | | |
| ● | papereres | | | | |





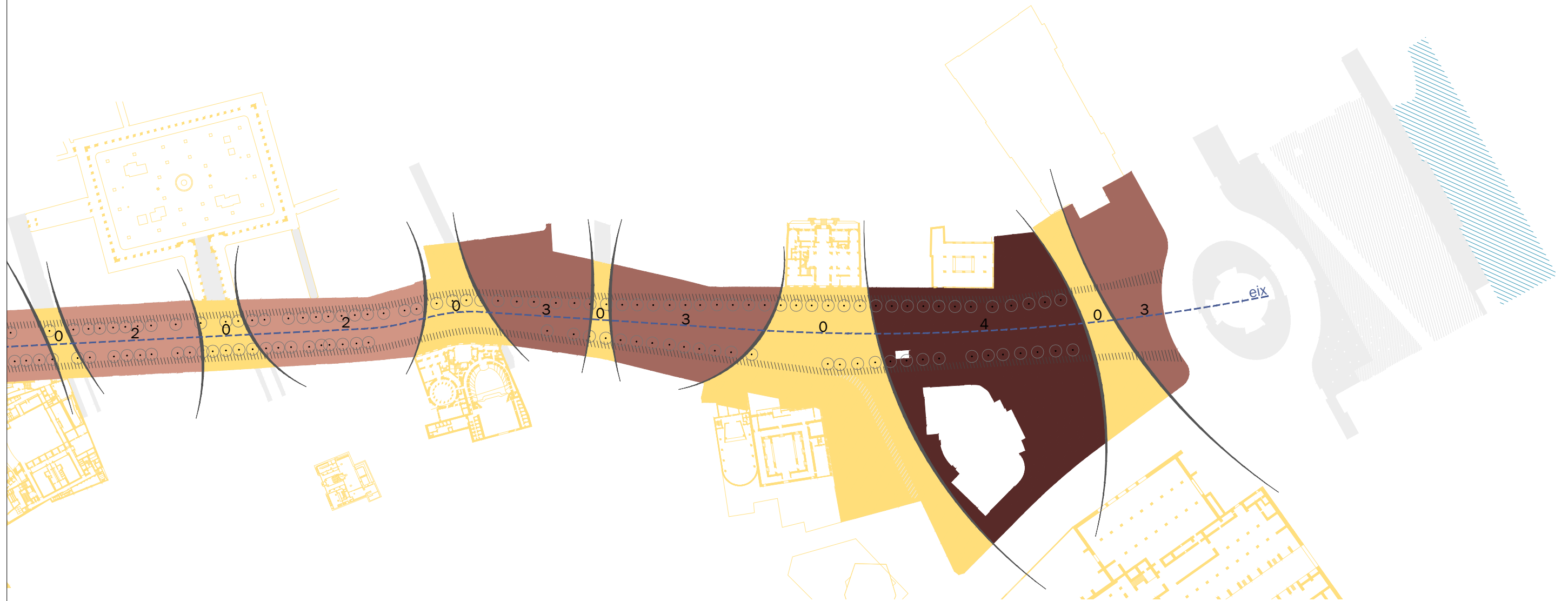
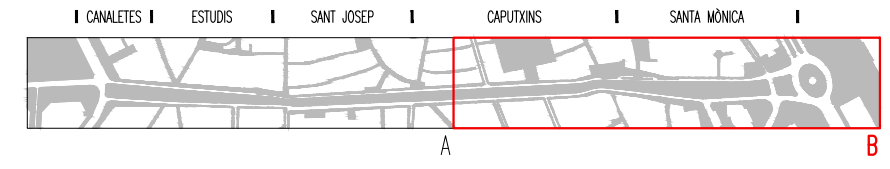
LLEENDA CRITERIS D'INTERVENCIÓ_MOBILIARI URBÀ

- 0 lliure de mobiliari urbà
- 1 papereres
- 2 papereres i cadires
- 3 papereres i bancs
- 4 papereres, bancs i fonts

*el sistema de protecció de seguretat s'aplicarà preferentment sobre el perímetre d'accés a l'àmbit de les Rambles

**la distància del mobiliari garantirà la permeabilitat longitudinal i transversal de l'àmbit





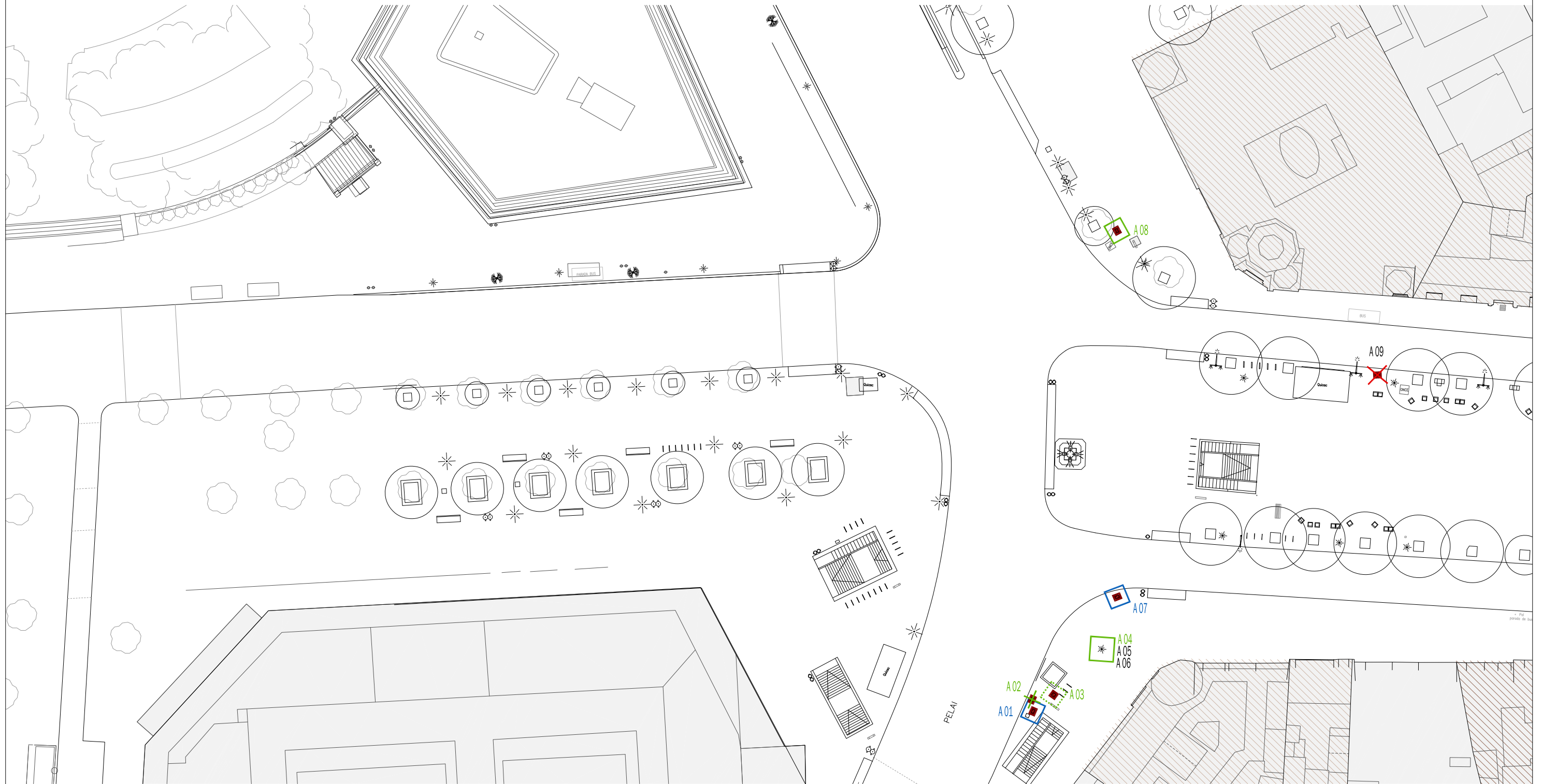
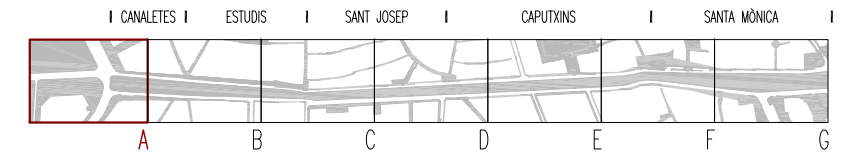
LLEGENDA CRITERIS D'INTERVENCIÓ_MOBILIARI URBÀ

- 0 lliure de mobiliari urbà
- 1 papereres
- 2 papereres i cadires
- 3 papereres i bancs
- 4 papereres, bancs i fonts

*el sistema de protecció de seguretat s'aplicarà preferentment sobre el perímetre d'accés a l'àmbit de les Rambles

**la distància del mobiliari garantirà la permeabilitat longitudinal i transversal de l'àmbit





RELACIÓ ARMARIS D'INSTAL·LACIONS

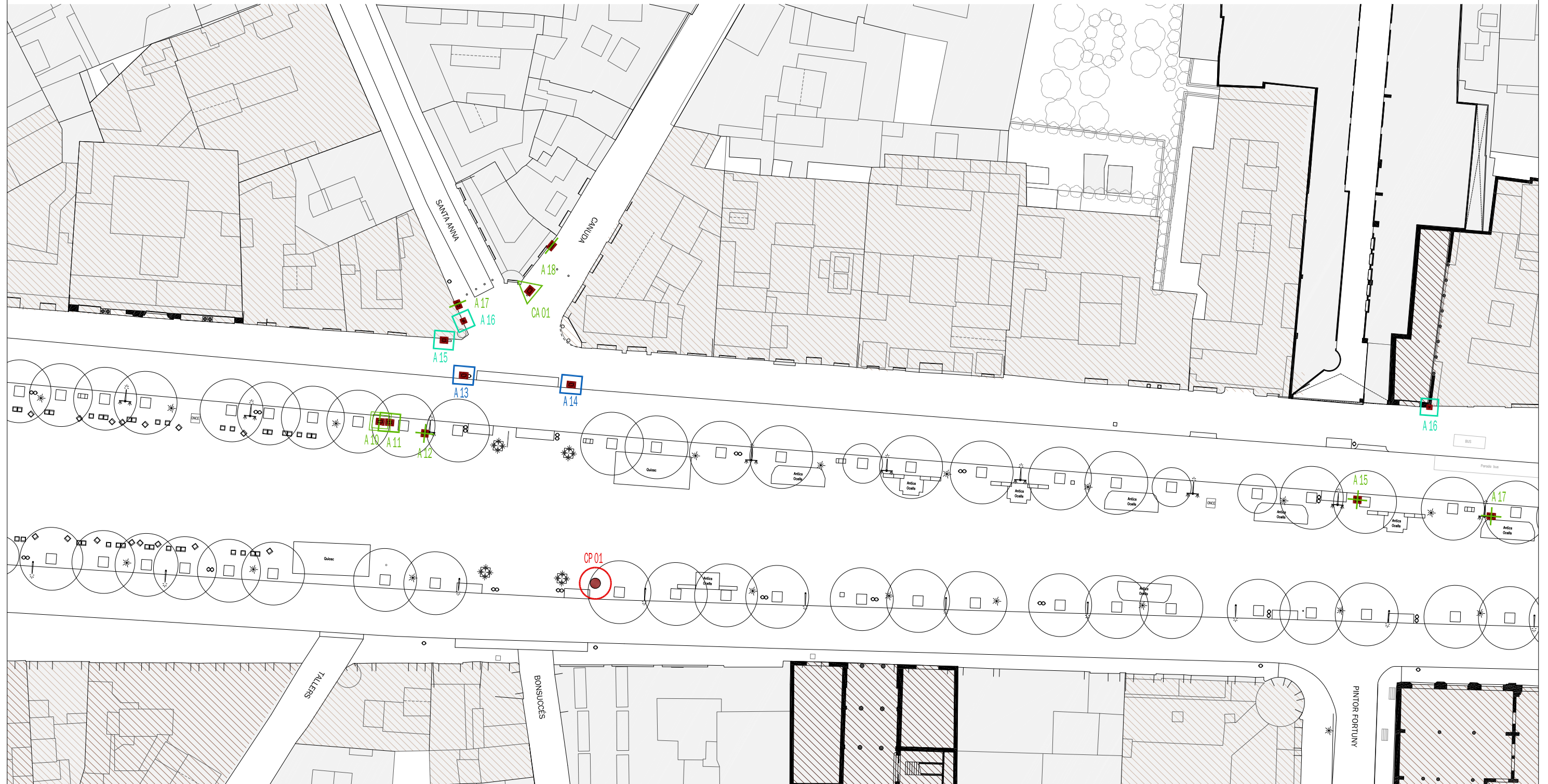
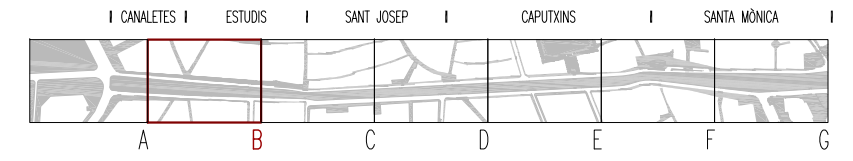
tipologia d'armari	símbol	tipologia d'instal·lació	unitats tram A	unitats totals
armari d'instal·lacions	A01	cgp_privada	-	3u
armari d'instal·lacions	A01	cgp_privada vetlladors	-	3u
armari d'instal·lacions	A01	cgp_privada aparcament	-	1u
armari d'instal·lacions	A01	cgp_privada/contador artesans	-	2u
		cgp_TOTAL	-	9u
armari d'instal·lacions	A01	endesa	2u	19u
armari d'instal·lacions	A01	instal·lació desconeguda	3u	8u
columna publicitat	CP01	enllumenat ajuntament	-	8u

tipologia d'armari	símbol	tipologia d'instal·lació	unitats tram A	unitats totals
armari d'instal·lacions	A01	mobilitat aj_regulador semàfors	2u	8u
armari d'instal·lacions	A01	mobilitat aj_control càmera	1u	10u
armari d'instal·lacions	A01	mobilitat aj_cgp	1u	3u
armari d'instal·lacions	A01	mobilitat aj_SAI	-	5u
armari d'instal·lacions	A01	mobilitat aj_accessos	-	9u
armari d'instal·lacions	A01	mobilitat aj_llum privat	-	2u
		mobilitat aj_TOTAL	4u	37u
columna accessos rodats	CA01	mobilitat aj_accessos	-	3u
		TOTAL	9u	84u

RELACIÓ ARMARIS D'INSTAL·LACIONS

tipologia d'armari	símbol	tipologia d'instal·lació	unitats tram A	unitats totals
armari d'instal·lacions	A01	armaris anulats	1	6u
armari d'instal·lacions	A01	wifi	-	5u





RELACIÓ ARMARIS D'INSTAL·LACIONS

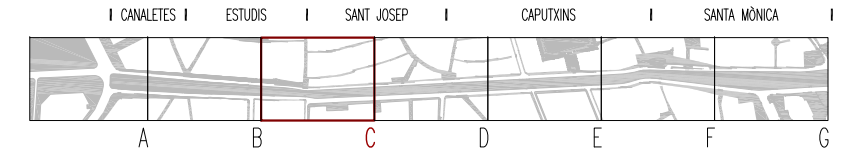
tipologia d'armari	símbol	tipologia d'instal·lació	unitats tram B	unitats totals
armari d'instal·lacions	A01	cgp_privada	3u	3u
	A01	cgp_privada vetlladors	-	3u
	A01	cgp_privada aparcament	-	1u
	A01	cgp_privada/contador artesans	-	2u
		cgp_TOTAL	3u	9u
armari d'instal·lacions	A01	endesa	2u	19u
armari d'instal·lacions	A01	instal·lació desconeguda	-	8u
columna publicitat	CP01	enllumenat ajuntament	1u	8u

tipologia d'armari	símbol	tipologia d'instal·lació	unitats tram B	unitats totals
armari d'instal·lacions	A01	mobilitat aj_regulador semàfors	1u	8u
	A01	mobilitat aj_control càmera	2u	10u
	A01	mobilitat aj_cgp	-	3u
	A01	mobilitat aj_SAI	1u	5u
	A01	mobilitat aj_accessos	2u	9u
	A01	mobilitat aj_llum privat	-	2u
		mobilitat aj_TOTAL	7u	37u
columna accessos rodats	CA01	mobilitat aj_accessos	1u	3u
		TOTAL	13u	84u

RELACIÓ ARMARIS D'INSTAL·LACIONS

tipologia d'armari	símbol	tipologia d'instal·lació	unitats tram B	unitats totals
armari d'instal·lacions	A01	armaris anulats	-	6u
armari d'instal·lacions	A01	wifi	-	5u





RELACIÓ ARMARIS D'INSTAL·LACIONS

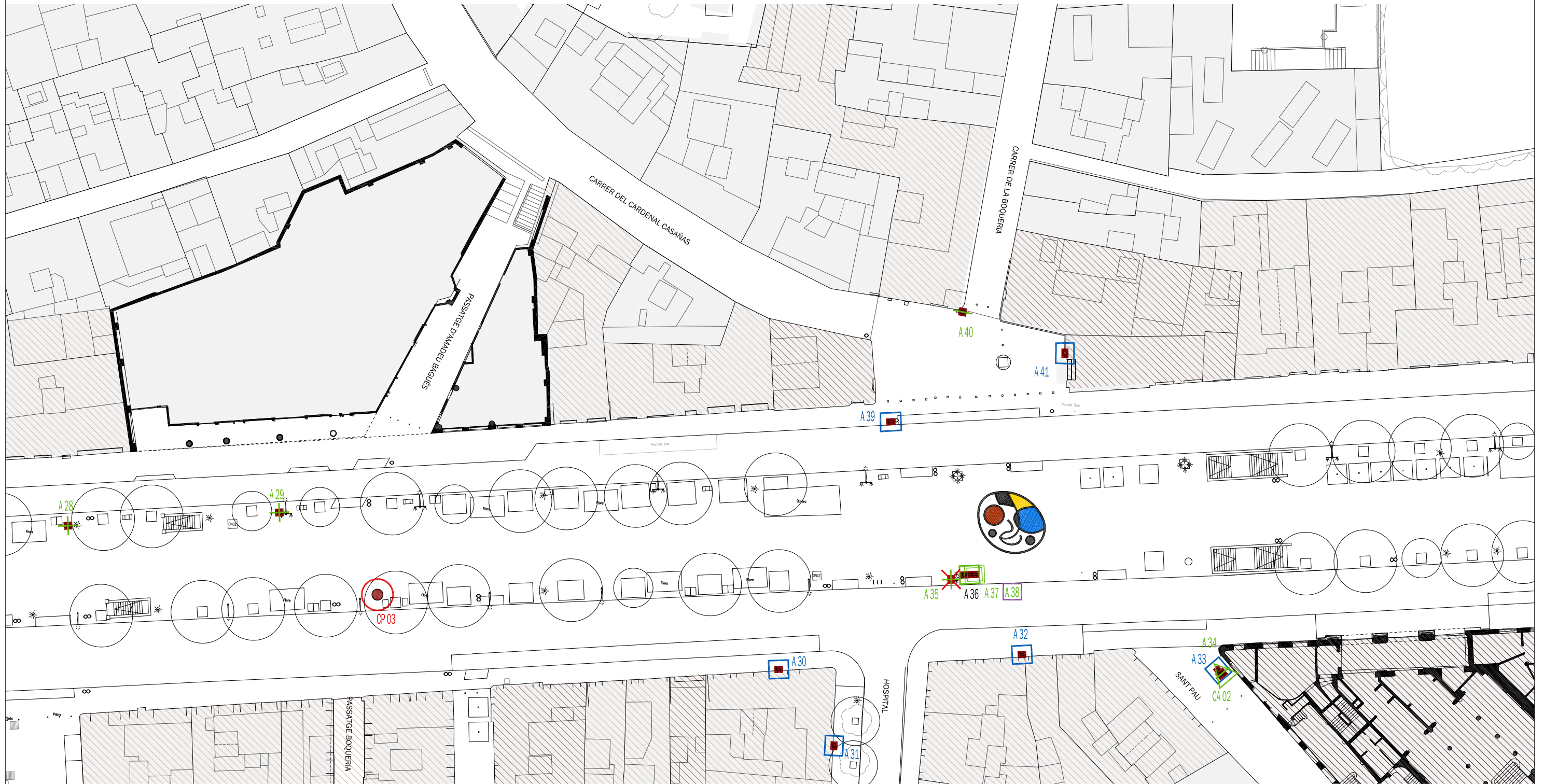
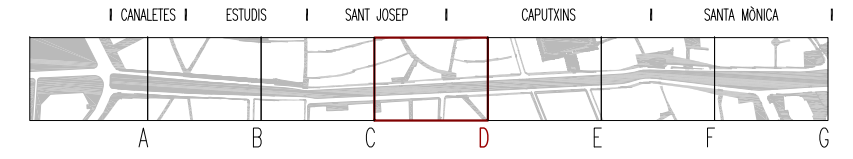
tipologia d'armari	símbol	tipologia d'instal·lació	unitats tram C	unitats totals
armari d'instal·lacions	A01	cgp_privada	-	3u
	A01	cgp_privada vetlladors	-	3u
	A01	cgp_privada aparcament	-	1u
	A01	cgp_privada/contador artesans	-	2u
		cgp_TOTAL	-	9u
armari d'instal·lacions	A01	endesa	2u	19u
armari d'instal·lacions	A01	instal·lació desconeguda	1u	8u
columna publicitat	CP01	enllumenat ajuntament	1u	8u

tipologia d'armari	símbol	tipologia d'instal·lació	unitats tram C	unitats totals
armari d'instal·lacions	A01	mobilitat aj_regulador semàfors	1u	8u
	A01	mobilitat aj_control càmera	1u	10u
	A01	mobilitat aj_cgp	1u	3u
	A01	mobilitat aj_SAI	1u	5u
	A01	mobilitat aj_accessos	2u	9u
	A01	mobilitat aj_llum privat	2u	2u
		mobilitat aj_TOTAL	8u	37u
columna accessos rodats	CA01	mobilitat aj_accessos	-	3u
		TOTAL	12u	84u

RELACIÓ ARMARIS D'INSTAL·LACIONS

tipologia d'armari	símbol	tipologia d'instal·lació	unitats tram C	unitats totals
armari d'instal·lacions	A01	armaris anulats	1u	6u
armari d'instal·lacions	A01	wifi	1u	5u





RELACIÓ ARMARIS D'INSTAL·LACIONS

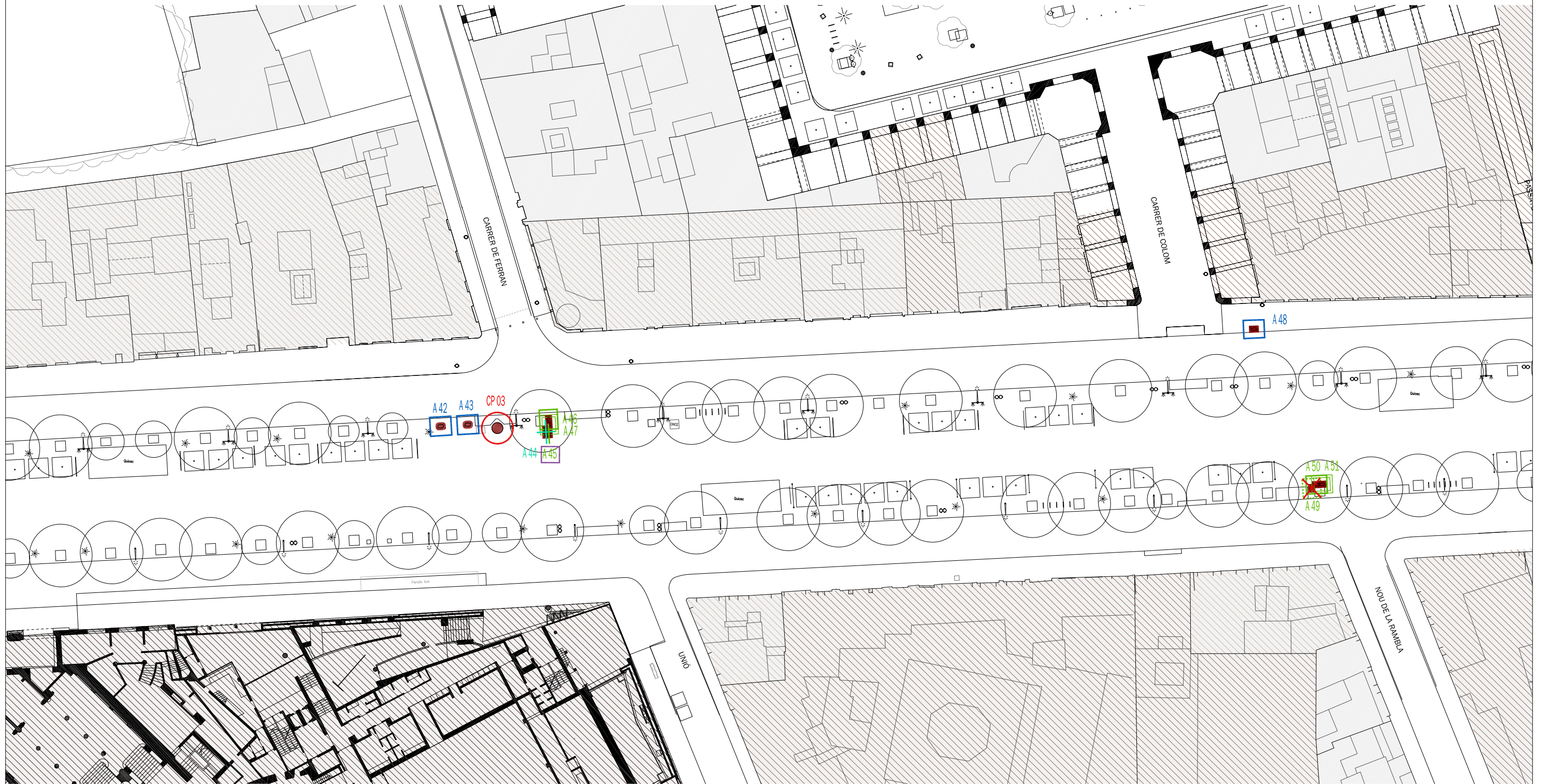
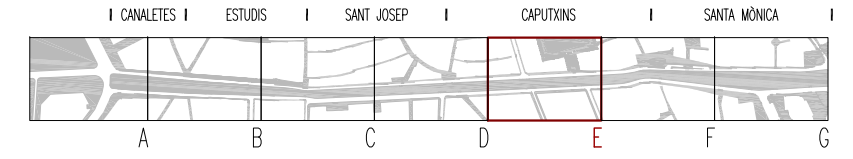
tipologia d'armari	símbol	tipologia d'instal·lació	unitats tram D	unitats totals
armari d'instal·lacions	A01	cgp_privada	-	3u
	A01	cgp_privada vetlladors	-	3u
	A01	cgp_privada aparcament	-	1u
	A01	cgp_privada/contador artesans	-	2u
	A01	cgp_TOTAL	-	9u
armari d'instal·lacions	A01	endesa	6u	19u
armari d'instal·lacions	A01	instal·lació desconeguda	1u	8u
columna publicitat	CP01	enllumenat ajuntament	1u	8u

tipologia d'armari	símbol	tipologia d'instal·lació	unitats tram D	unitats totals	
armari d'instal·lacions	A01	mobilitat aj_regulador semàfors	1u	8u	
	A01	mobilitat aj_control càmera	3u	10u	
	A01	mobilitat aj_cgp	-	3u	
	A01	mobilitat aj_SAI	1u	5u	
	A01	mobilitat aj_accessos	2u	9u	
	A01	mobilitat aj_llum privat	-	2u	
	A01	mobilitat aj_TOTAL	7u	37u	
	columna accessos rodats	CA01	mobilitat aj_accessos	1u	3u
	TOTAL			16u	84u

RELACIÓ ARMARIS D'INSTAL·LACIONS

tipologia d'armari	símbol	tipologia d'instal·lació	unitats tram D	unitats totals
armari d'instal·lacions	A01	armaris anulats	1u	6u
armari d'instal·lacions	A01	wifi	1u	5u





RELACIÓ ARMARIS D'INSTAL·LACIONS

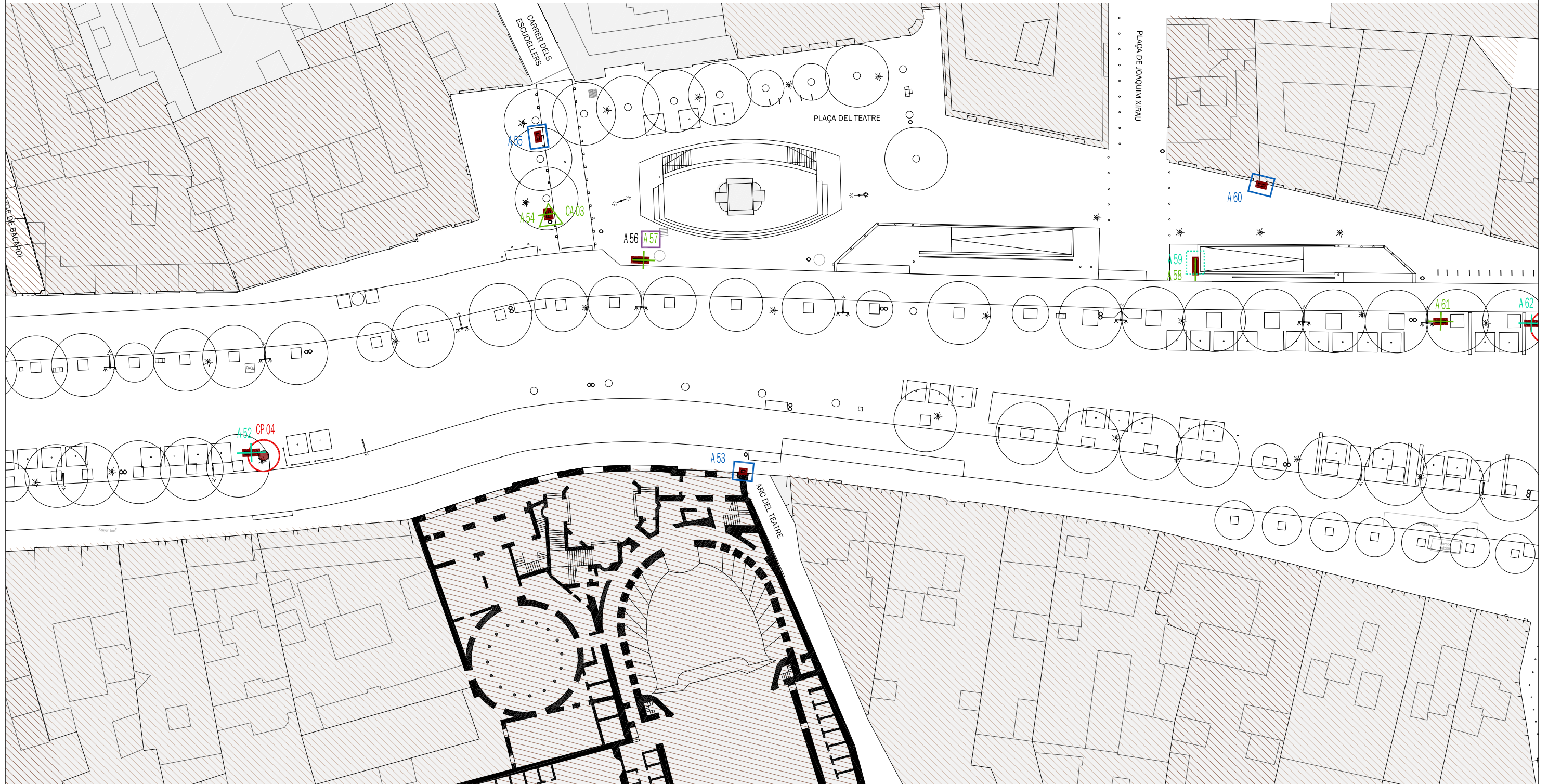
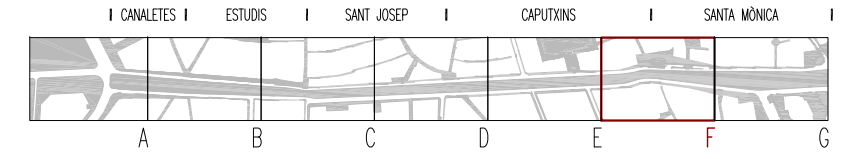
tipologia d'armari	símbol	tipologia d'instal·lació	unitats tram E	unitats totals
armari d'instal·lacions	A01	cgp_privada	-	3u
	A01	cgp_privada vetlladors	1u	3u
	A01	cgp_privada aparcament	-	1u
	A01	cgp_privada/contador artesans	-	2u
		cgp_TOTAL	1u	9u
armari d'instal·lacions	A01	endesa	3u	19u
armari d'instal·lacions	A01	instal·lació desconeguda	-	8u
columna publicitat	CP01	enllumenat ajuntament	1u	8u

tipologia d'armari	símbol	tipologia d'instal·lació	unitats tram E	unitats totals
armari d'instal·lacions	A01	mobilitat aj_regulador semàfors	2u	8u
	A01	mobilitat aj_control càmera	-	10u
	A01	mobilitat aj_cgp	1u	3u
	A01	mobilitat aj_SAI	2u	5u
	A01	mobilitat aj_accessos	1u	9u
	A01	mobilitat aj_llum privat	-	2u
		mobilitat aj_TOTAL	6u	37u
columna accessos rodats	CA01	mobilitat aj_accessos	-	3u
		TOTAL	11u	84u

RELACIÓ ARMARIS D'INSTAL·LACIONS

tipologia d'armari	símbol	tipologia d'instal·lació	unitats tram E	unitats totals
armari d'instal·lacions	A01	armaris anulats	1u	6u
armari d'instal·lacions	A01	wifi	1u	5u





RELACIÓ ARMARIS D'INSTAL·LACIONS

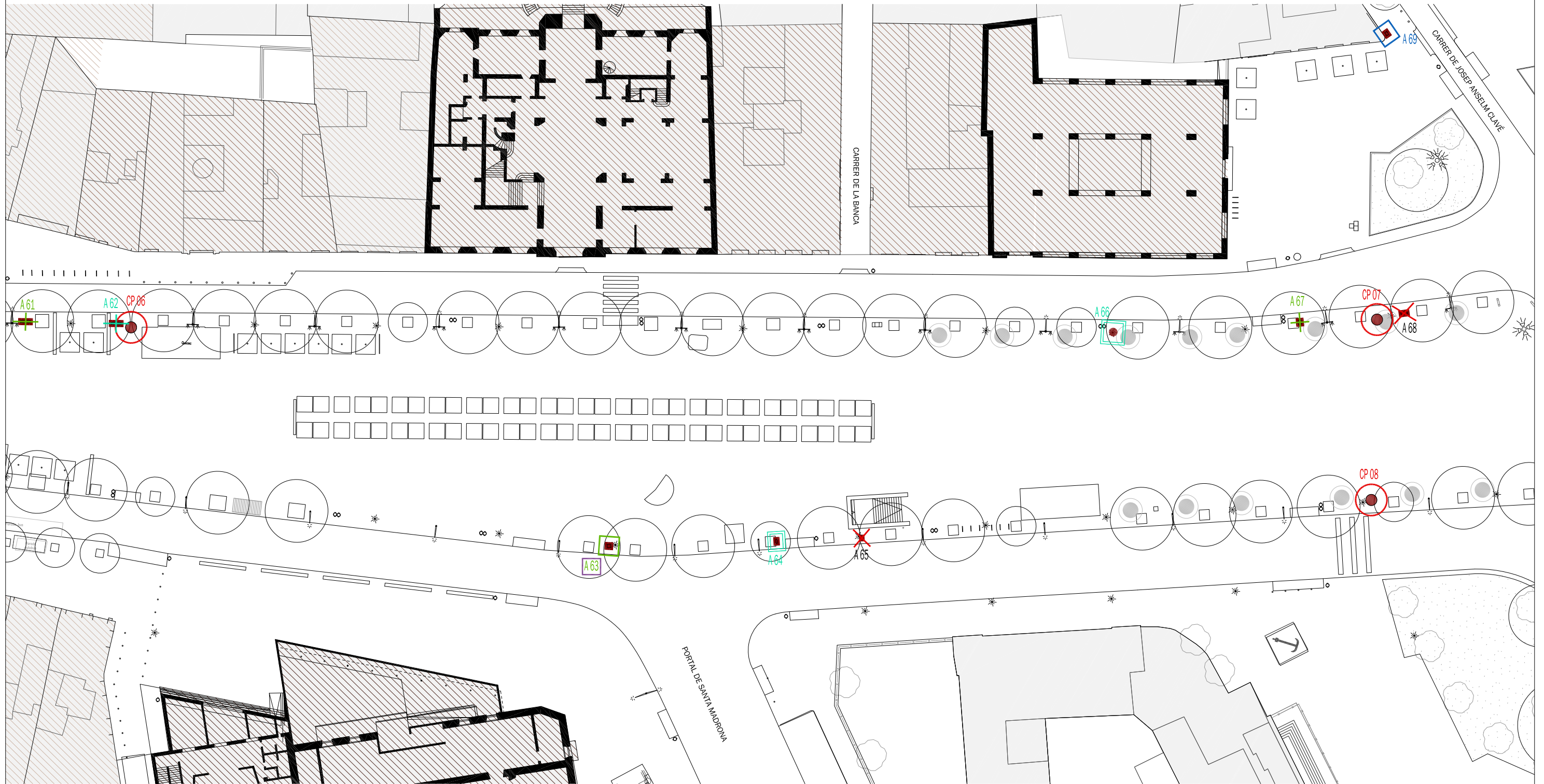
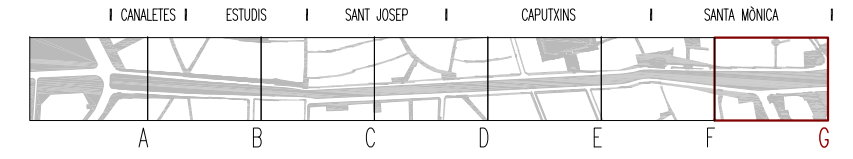
tipologia d'armari	símbol	tipologia d'instal·lació	unitats tram F	unitats totals
armari d'instal·lacions	A01	cgp_privada	-	3u
	A01	cgp_privada vetlladors	1u	3u
	A01	cgp_privada aparcament	1u	1u
	A01	cgp_privada/contador artesans	-	2u
		cgp_TOTAL	2u	9u
armari d'instal·lacions	A01	endesa	3u	19u
armari d'instal·lacions	A01	instal·lació desconeguda	-	8u
columna publicitat	CP01	enllumenat ajuntament	1u	8u

tipologia d'armari	símbol	tipologia d'instal·lació	unitats tram F	unitats totals
armari d'instal·lacions	A01	mobilitat aj._regulador semàfors	-	8u
	A01	mobilitat aj._control càmera	2u	10u
	A01	mobilitat aj._cgp	-	3u
	A01	mobilitat aj._SAI	-	5u
	A01	mobilitat aj._accessos	2u	9u
	A01	mobilitat aj._llum privat	-	2u
		mobilitat aj._TOTAL	4u	37u
columna accessos rodats	CA01	mobilitat aj._accessos	1u	3u
		TOTAL	12u	84u

RELACIÓ ARMARIS D'INSTAL·LACIONS

tipologia d'armari	símbol	tipologia d'instal·lació	unitats tram F	unitats totals
armari d'instal·lacions	A01	armaris anulats	-	6u
armari d'instal·lacions	A01	wifi	1u	5u





RELACIÓ ARMARIS D'INSTAL·LACIONS

tipologia d'armari	símbol	tipologia d'instal·lació	unitats tram G	unitats totals
armari d'instal·lacions	A01	cgp_privada	-	3u
armari d'instal·lacions	A01	cgp_privada vetlladors	1u	3u
armari d'instal·lacions	A01	cgp_privada aparcament	-	1u
armari d'instal·lacions	A01	cgp_privada/contador artesans	2u	2u
armari d'instal·lacions	A01	cgp_TOTAL	3u	9u
armari d'instal·lacions	A01	endesa	1u	19u
armari d'instal·lacions	A01	instal·lació desconeguda	2u	8u
columna publicitat	CP01	enllumenat ajuntament	3u	8u

tipologia d'armari	símbol	tipologia d'instal·lació	unitats tram G	unitats totals
armari d'instal·lacions	A01	mobilitat aj._regulador semàfors	1u	8u
armari d'instal·lacions	A01	mobilitat aj._control càmera	1u	10u
armari d'instal·lacions	A01	mobilitat aj._cgp	-	3u
armari d'instal·lacions	A01	mobilitat aj._SAI	-	5u
armari d'instal·lacions	A01	mobilitat aj._accessos	-	9u
armari d'instal·lacions	A01	mobilitat aj._llum privat	-	2u
armari d'instal·lacions	A01	mobilitat aj._TOTAL	-	37u
columna accessos rodats	CA01	mobilitat aj._accessos	-	3u
TOTAL			11u	84u

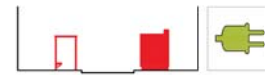
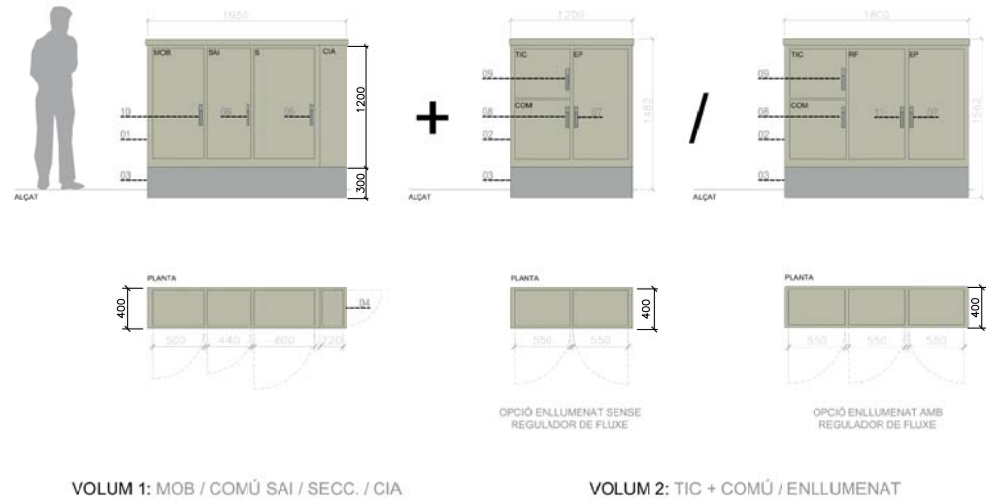
RELACIÓ ARMARIS D'INSTAL·LACIONS

tipologia d'armari	símbol	tipologia d'instal·lació	unitats tram G	unitats totals
armari d'instal·lacions	A01	armaris anulats	2u	6u
armari d'instal·lacions	A01	wifi	1u	5u



D-em

AGRUPACIÓ DE MÒDULS EN DOS VOLUMS
CIA + COMÚ + TIC + ENLLUMENAT + MOBILITAT



ARMARI UNIFICAT MODEL TIPUS D-em

AUTOR: RAMON SAGARRA / YOLANDA BLASCO
PRODUCTOR: ARELSA / ELECNOR / NEARBYSENSOR

Armari de subministrament elèctric i connectivitat pels serveis municipals instal·lats a via pública, telegestonat, format per 2 volums d'alçada màxima des de cota carrer 1.500mm, fondària 400mm i amplada 1.950mm el volum 1 i 1.200mm el volum 2 (en cas de disposar de regulador de flux, 1.800mm):

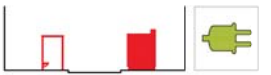
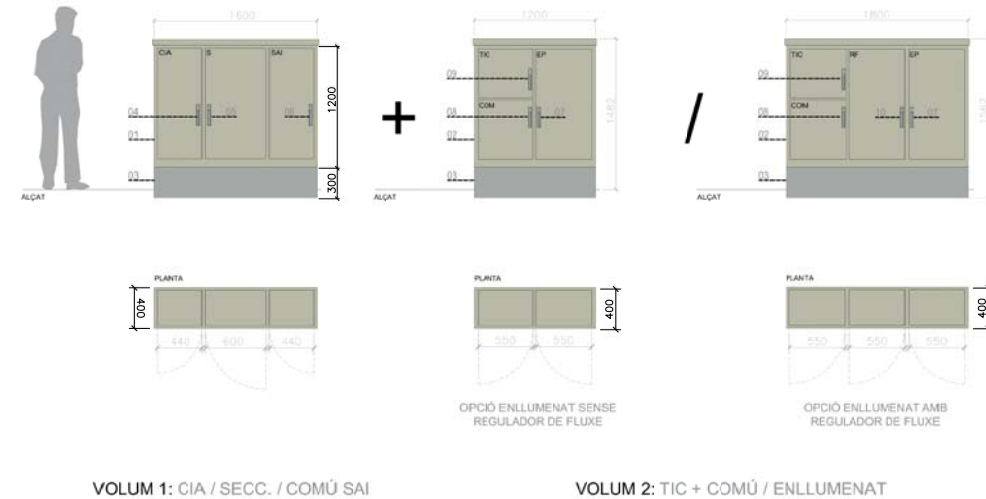
- de planxa d'acer inoxidable AISI-304, IP65, IK10
- pintura RAL9007 mate, protecció antigraffiti i antienganyines.

- 01 ...volum 1 amb mòdul de companyia (lateral), caixa de seccionament, mòdul Comú-SAI més reserva i mòdul de Mobilitat, tots amb identificació exterior.
- 02 ...volum 2 amb mòdul TIC, mòdul Comú i mòdul d'Enllumenat, amb identificació exterior.
- 03 ...sòcol i bancada de 300mm acer inoxidable AISI-316-L, mate, per a instal·lar encastat als fonaments fins 80mm, amb ancoratge reforçat amb trepant de D20mm per a perns M16.
- 04 ...porta d'accés lateral al mòdul d'escomesa i comptador amb panys estandaritzats de companyia
- 05 ...porta d'accés a la caixa de seccionament de companyia amb panys estandaritzats
- 06 ...porta d'accés al mòdul Comú-SAI
- 07 ...porta d'accés al mòdul d'Enllumenat
- 08 ...porta d'accés al mòdul Comú
- 09 ...porta d'accés al mòdul de Mobilitat
- 10 ...porta d'accés al mòdul de Mobilitat
- 11 ...porta d'accés regulador de flux (EP)

Ajuntament de Barcelona
novembre 2018

D-e

AGRUPACIÓ DE MÒDULS EN DOS VOLUMS
CIA + COMÚ + TIC + ENLLUMENAT



ARMARI UNIFICAT MODEL TIPUS D-e

AUTOR: RAMON SAGARRA / YOLANDA BLASCO
PRODUCTOR: ARELSA / ELECNOR / NEARBYSENSOR

Armari de subministrament elèctric i connectivitat pels serveis municipals instal·lats a via pública, telegestonat, format per 2 volums d'alçada màxima des de cota carrer 1.500mm, fondària 400mm i amplada 1.600mm el volum 1 i 1.200mm el volum 2 (en cas de disposar de regulador de flux, 1.800mm):

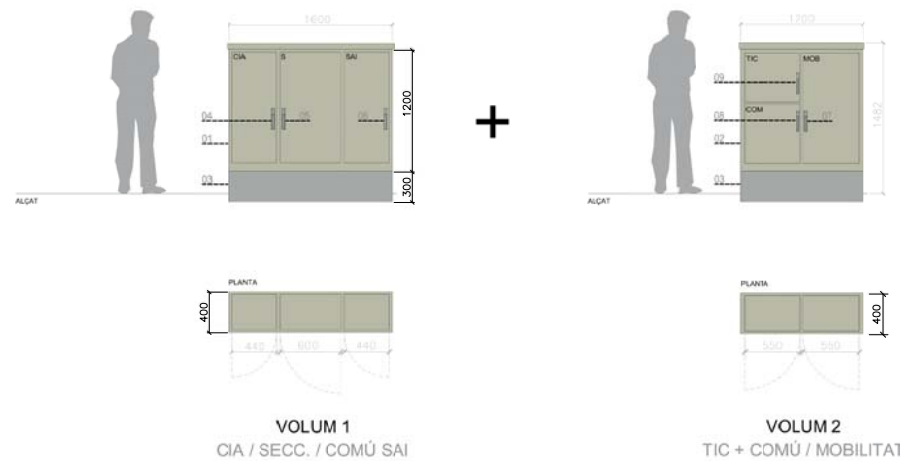
- de planxa d'acer inoxidable AISI-304, IP65, IK10
- pintura RAL9007 mate, protecció antigraffiti i antienganyines.

- 01 ...volum 1 amb mòdul de companyia, caixa de seccionament i mòdul Comú-SAI més reserva, amb identificació exterior.
- 02 ...volum 2 amb mòdul TIC, mòdul Comú i mòdul d'Enllumenat, amb identificació exterior.
- 03 ...sòcol i bancada de 300mm acer inoxidable AISI-316-L, mate, per a instal·lar encastat als fonaments fins 80mm, amb ancoratge reforçat amb trepant de D20mm per a perns M16.
- 04 ...porta d'accés al mòdul d'escomesa i comptador amb panys estandaritzats de companyia
- 05 ...porta d'accés a la caixa de seccionament de companyia amb panys estandaritzats
- 06 ...porta d'accés al mòdul Comú-SAI
- 07 ...porta d'accés al mòdul d'Enllumenat
- 08 ...porta d'accés al mòdul Comú
- 09 ...porta d'accés al mòdul TIC
- 10 ...porta d'accés regulador de flux (EP)

Ajuntament de Barcelona
novembre 2018

D-m

AGRUPACIÓ DE MÒDULS EN DOS VOLUMS
CIA + COMÚ + TIC + MOBILITAT



ARMARI UNIFICAT MODEL TIPUS D-m

AUTOR: RAMON SAGARRA / YOLANDA BLASCO
PRODUCTOR: ARELSA / ELECNOR / NEARBYSENSOR

Armari de subministrament elèctric i connectivitat pels serveis municipals instal·lats a via pública, telegestonat, format per 2 volums d'alçada màxima des de cota carrer 1.500mm i fondària 400mm i amplada 1.600mm el volum 1 i 1.200mm el volum 2:

- de planxa d'acer inoxidable AISI-304, IP65, IK10
- pintura RAL9007 mate, protecció antigraffiti i antienganyines.

- 01 ...volum 1 amb mòdul de companyia, caixa de seccionament i mòdul Comú-SAI més reserva, amb identificació exterior.
- 02 ...volum 2 amb mòdul TIC, mòdul Comú i mòdul de Mobilitat, amb identificació exterior.
- 03 ...sòcol i bancada de 300mm acer inoxidable AISI-316-L, mate, per a instal·lar encastat als fonaments fins 80mm, amb ancoratge reforçat amb trepant de D20mm per a perns M16.
- 04 ...porta d'accés al mòdul d'escomesa i comptador amb panys estandaritzats de companyia
- 05 ...porta d'accés a la caixa de seccionament de companyia amb panys estandaritzats
- 06 ...porta d'accés al mòdul Comú-SAI
- 07 ...porta d'accés al mòdul de Mobilitat
- 08 ...porta d'accés al mòdul Comú
- 09 ...porta d'accés al mòdul TIC

Ajuntament de Barcelona
novembre 2018

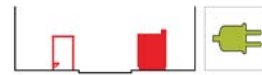
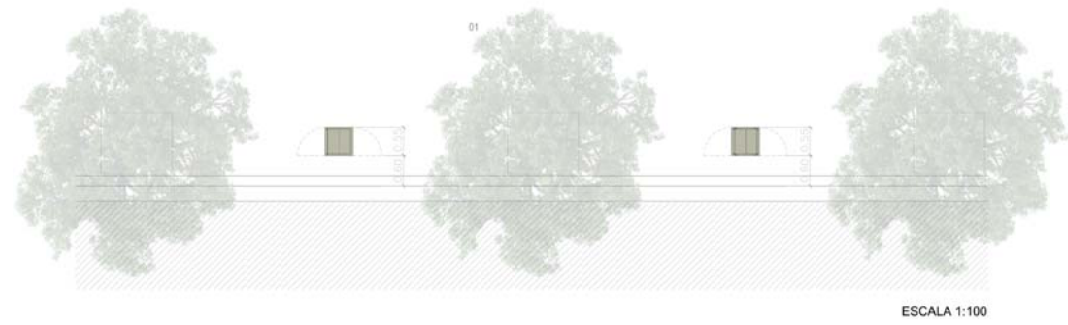
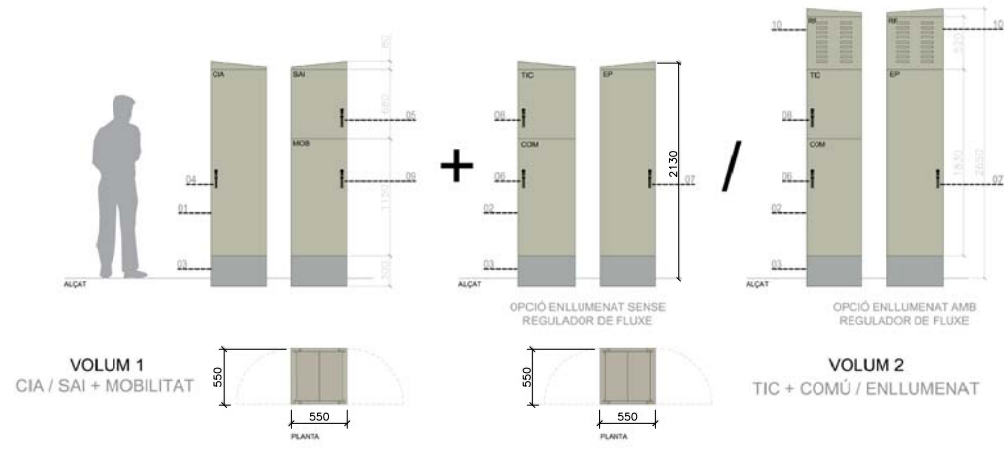
ARMARI D o aDossat

L'armari anomenat D, o aDossat, és un armari que permet la visibilitat per la seva menor alçada i no té més de 40 cm de profunditat, pel que pot ser instal·lat prop de façanes i altres elements com els quioscs. També funciona bé en espais com places, sempre tenint cura que no generi una barrera d'accessibilitat.

Per aquest tipus d'armaris es proposa la utilització d'un volum d'una profunditat no superior als 40 cm i una alçada màxima de 150 cm (des de la cota de carrer). Aquest model en diferents llargs pot ser utilitzat per a totes les agrupacions.

L-em

AGRUPACIÓ DE MÒDULS EN DOS VOLUMS
CIA + COMÚ + TIC + ENLLUMENAT + MOBILITAT



ARMARI UNIFICAT MODEL TIPUS L-e

AUTOR: RAMON SAGARRA / YOLANDA BLASCO
PRODUCTOR: ARELSA / ELECNOR / NEARBYSENSOR

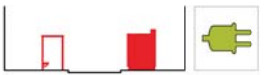

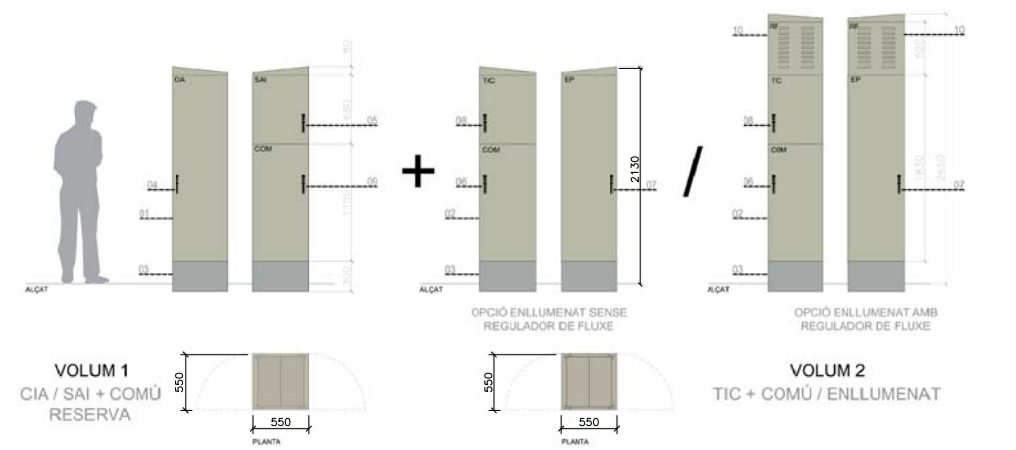
Armari de subministrament elèctric i connectivitat per serveis municipals instal·lats a via pública, telegestonat, format per 2 volums de base 550x550mm i alçada des de cota carrer 2.130mm cadascun (en cas de disposar de regulador de flux, 2.650mm):
- plànxa d'acer inoxidable AISI-304, IP65, IK10
- pintura RAL9007 mate, protecció antigrafit i antienganyines.

- 01 volum 1 amb mòdul de companyia, mòdul Comú-SAI i mòdul de Mobilitat, tots tres amb identificació exterior.
- 02 volum 2 amb mòdul Comú, mòdul TIC i mòdul Enllumenat, tots amb identificació exterior.
- 03 sòcol i bancada de 300mm acer inoxidable AISI-316-L mate, per a instal·lar encastat als fonaments fins 80mm, amb ancoratge reforçat amb trepant de D20mm per a perns M16.
- 04 porta d'accés al mòdul d'escames i comptador amb panys estandaritzats de companyia.
- 05 porta d'accés al mòdul Comú-SAI.
- 06 porta d'accés al mòdul Comú.
- 07 porta d'accés al mòdul d'Enllumenat.
- 08 porta d'accés al mòdul TIC.
- 09 porta d'accés al mòdul de Mobilitat.
- 10 regulador de flux (EP).



L-e

AGRUPACIÓ DE MÒDULS EN DOS VOLUMS
CIA + COMÚ + TIC + ENLLUMENAT



ARMARI UNIFICAT MODEL TIPUS L-e

AUTOR: RAMON SAGARRA / YOLANDA BLASCO
PRODUCTOR: ARELSA / ELECNOR / NEARBYSENSOR


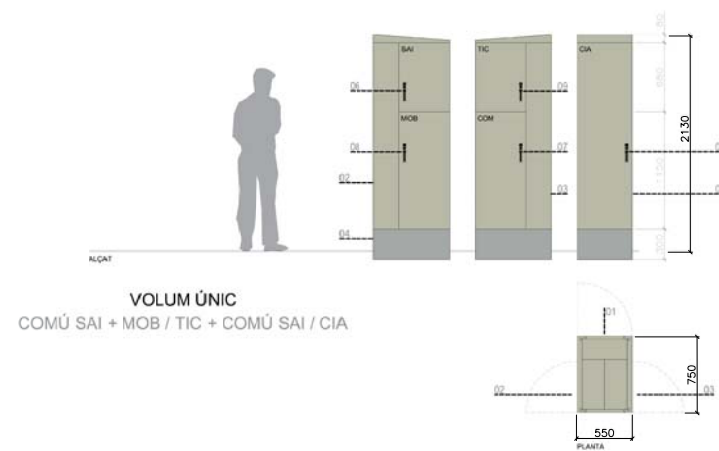
Armari de subministrament elèctric i connectivitat per serveis municipals instal·lats a via pública, telegestonat, format per 2 volums de base 550x550mm i alçada des de cota carrer 2.130mm cadascun (en cas de disposar de regulador de flux, 2.650mm):
- de plànxa d'acer inoxidable AISI-304, IP65, IK10
- pintura RAL9007 mate, protecció antigrafit i antienganyines.

- 01 volum 1 amb mòdul de companyia, mòdul Comú-SAI més reserva, amb identificació exterior.
- 02 volum 2 amb mòdul Comú, mòdul TIC i mòdul d'Enllumenat, amb identificació exterior.
- 03 sòcol i bancada de 300mm acer inoxidable AISI-316-L mate, per a instal·lar encastat als fonaments fins 80mm, amb ancoratge reforçat amb trepant de D20mm per a perns M16.
- 04 porta d'accés al mòdul d'escames i comptador amb panys estandaritzats de companyia.
- 05 porta d'accés al mòdul Comú-SAI.
- 06 porta d'accés al mòdul Comú.
- 07 porta d'accés al mòdul d'Enllumenat.
- 08 porta d'accés al mòdul TIC.
- 09 porta d'accés al mòdul Comú (Reserva).
- 10 regulador de flux (EP).



L-m

AGRUPACIÓ DE MÒDULS EN UN VOLUM
CIA + COMÚ + TIC + MOBILITAT



ARMARI UNIFICAT MODEL TIPUS L-m

AUTOR: RAMON SAGARRA / YOLANDA BLASCO
PRODUCTOR: ARELSA / ELECNOR / NEARBYSENSOR

Armari de subministrament elèctric i connectivitat per serveis municipals instal·lats a via pública, telegestonat, format per 1 únic volum amb 3 frontals, de base 750x550mm i alçada des de cota carrer 2.130mm:
- de plànxa d'acer inoxidable AISI-304, IP65, IK10
- pintura RAL9007 mate, protecció antigrafit i antienganyines.

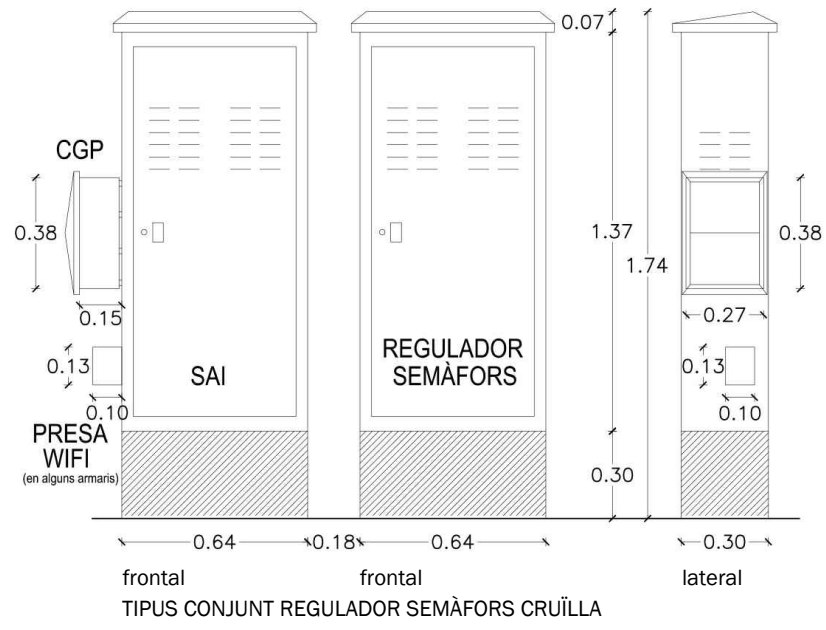
- 01 frontal amb mòdul de companyia amb identificació exterior.
- 02 frontal amb mòdul Comú-SAI i mòdul de Mobilitat, tots dos amb identificació exterior.
- 03 frontal amb mòdul TIC i mòdul Comú, tots dos amb identificació exterior.
- 04 sòcol i bancada de 300mm acer inoxidable AISI-316-L mate, per a instal·lar encastat als fonaments fins 80mm, amb ancoratge reforçat amb trepant de D20mm per a perns M16.
- 05 porta d'accés al mòdul d'escames i comptador amb panys estandaritzats de companyia.
- 06 porta d'accés al mòdul Comú-SAI.
- 07 porta d'accés al mòdul Comú.
- 08 porta d'accés al mòdul de Mobilitat.
- 09 porta d'accés al mòdul TIC.



ARMARI L o aïllat

L'armari anomenat com **L** o aïllat, correspon a un armari que per la seva volumetria s'integra millor a les alineacions d'arbrat o mobiliari urbà. Per la seva alçada de 2 metres, i per la seva profunditat de mínim 55 cm no es recomana per ser instal·lat prop de façanes o altres elements, ja que es poden generar cantonades o espais insegurs. Es recomana per voreres amples i espais oberts com places i parcs.

Per aquest tipus d'armaris es proposa la utilització d'un volum de mesures no superiors a la base de 55 cm de llarg i 55 cm d'ample i alçada màxima de 213 cm (des de cota carrer), a excepció que es requereixi la instal·lació del regulador de flux, en aquest cas l'alçada màxima és de 265 cm.



frontal



lateral



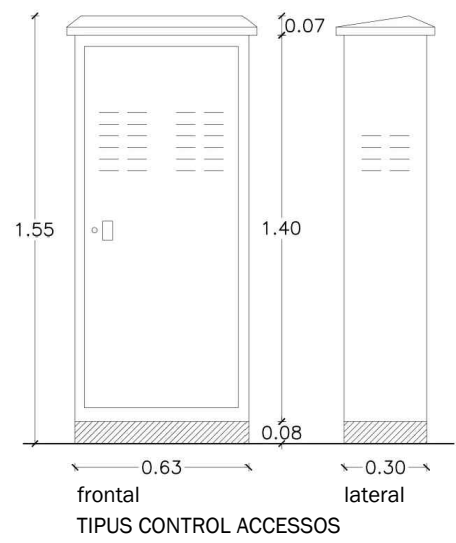
interior SAI



interior REGULADOR



presa WIFI
(només en alguns armaris)



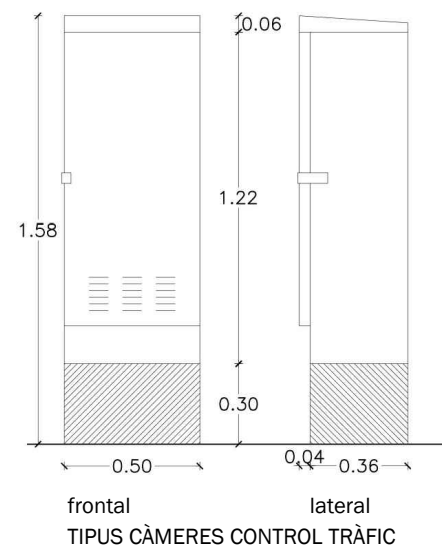
frontal



lateral



interior



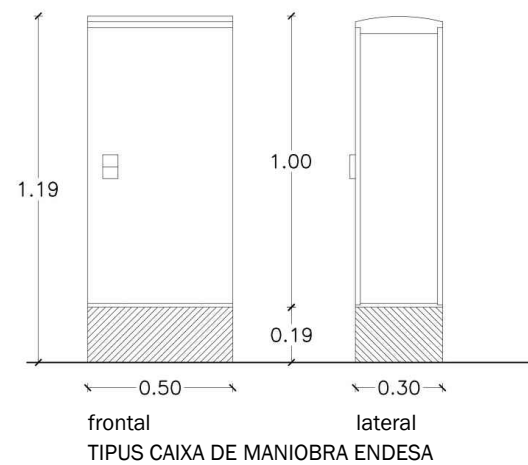
frontal



lateral



interior




frontal



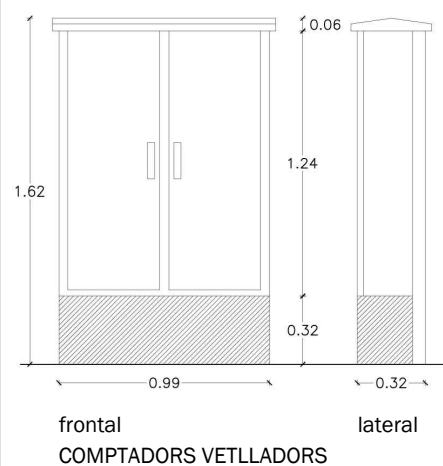
lateral



interior



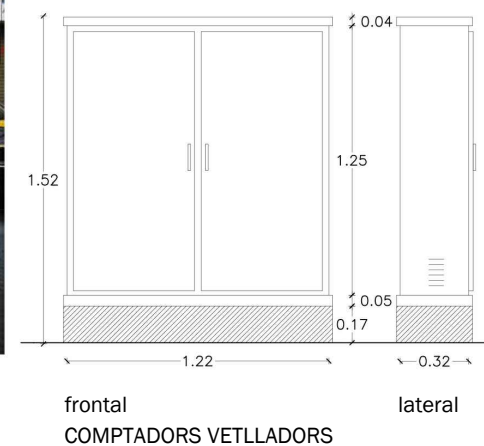
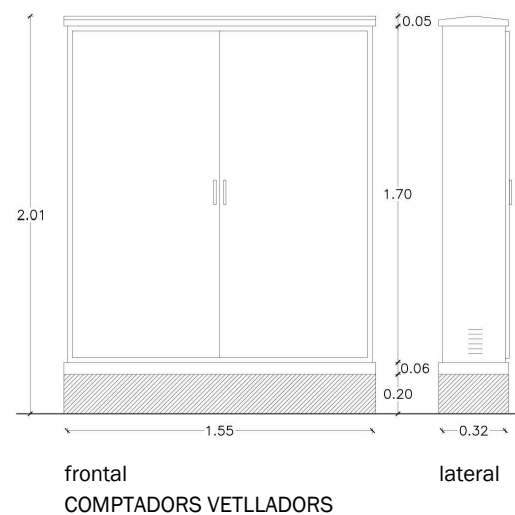
interior



frontal



lateral



frontal



lateral



armaris_plaça catalunya



armaris_rambles/carrer santa anna



armaris_carrer santa anna



armaris_carrer canuda

DIAGNOSI:

1. excessiva diversitat de models d'armaris
2. implantació sense criteris d'ubicació
3. existència d'armaris obsolets
4. excessiva ocupació de la rambla central i voreres



armaris_carrer de l'hospital



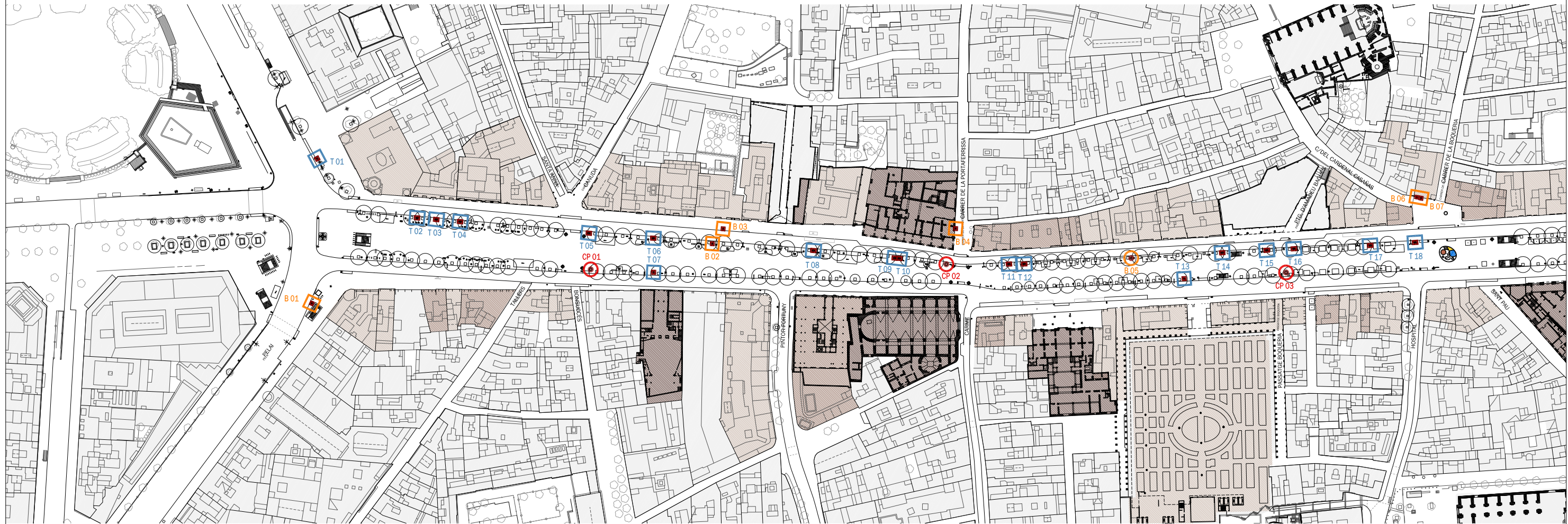
armaris_carrer de ferran



armaris_carrer de ferran

DIAGNOSI:

1. excessiva diversitat de models d'armaris
2. implantació sense criteris d'ubicació
3. existència d'armaris obsolets
4. excessiva ocupació de la rambla central i voreres



bústia/armari correus_B02



bústia/armari correus_B05



cabina telèfonica_T07



cabina telèfon_T09 + T10



columna publicitat_CP01



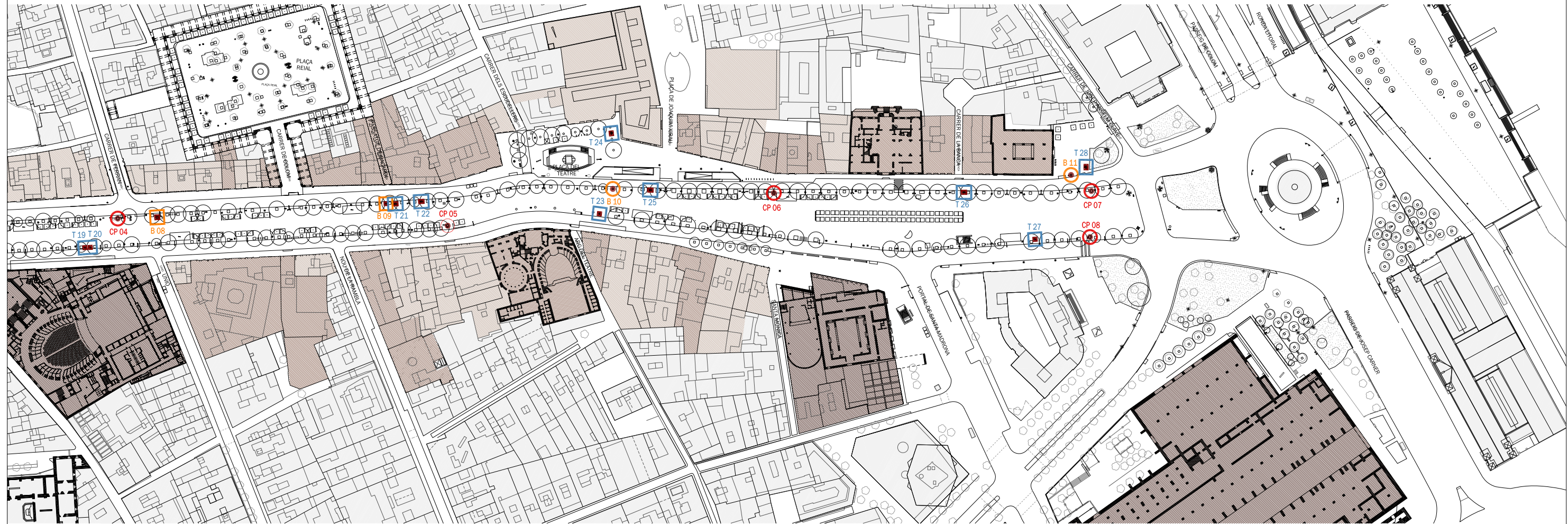
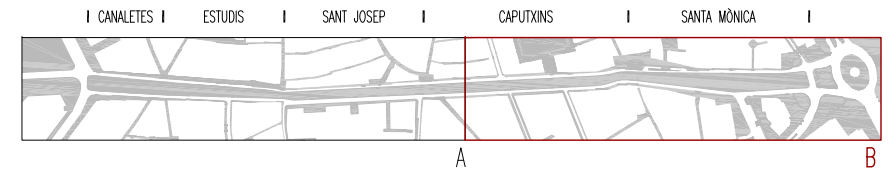
columna publicitat_CP04

NOTA: CRITERIS D'ORDENACIÓ CABINES TELEFÒNIQUES
S'eliminaran totes les cabines telefòniques a excepció del número d'unitats requerides per normativa, les quals es mantindran i/o reubicaran.

RELACIÓ ARMARIS D'INSTALLACIONS

tipologia d'armari	símbol	unitats tram B	unitats totals
cabina telefònica	T01	10u	28u
bústia/armari correus	B01	4u	11u
columna publicitat	CP01	5u	8u
TOTAL		19u	47u





NOTA: CRITERIS D'ORDENACIÓ CABINES TELÈFÒNIQUES
 S'eliminaran totes les cabines telèfòniques a excepció del número d'unitats requerides per normativa, les quals es mantindran i/o reubicaran.

RELACIÓ ARMARIS D'INSTALLLACIONS

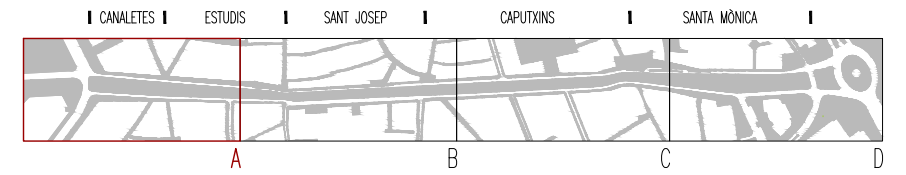
tipologia d'armari	símbol	unitats tram B	unitats totals
cabina telèfònica	T01	10u	28u
bústia/armari correus	B01	4u	11u
columna publicitat	CP01	5u	8u
TOTAL		19u	47u



BLOC 2:

Objetius i criteris d'urbanització_Plànols

A. Morfologia Física



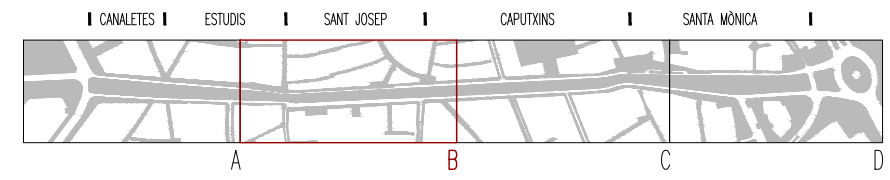
LLEGGENDA TIPUS DELS ARBRES_ EIX RAMBLES (CATEGORIA)



● Arbres amb tutor (30 unitats)

	unitats tram A	unitats totals
● Exemplar (≥111cm)	31	154
● 3ª categoria (de 81 a 110cm)	10	24
● 2ª categoria (de 41 a 80cm)	12	44
● 1ª categoria (≤ 40cm)	4	38
● Falla (escocell buit)	-	5
	57	265



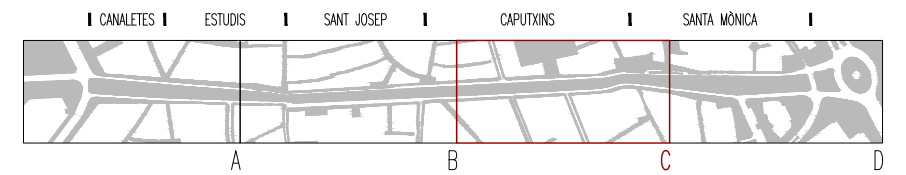


- Arbres amb jardinera (13 unitats)
- Arbres amb tutor (30 unitats)

LLEENDA TIPUS DELS ARBRES_ EIX RAMBLES (CATEGORIA)

	unitats tram B	unitats totals
● Exemplar (≥111cm)	36	154
● 3ª categoria (de 81 a 110cm)	12	24
● 2ª categoria (de 41 a 80cm)	14	44
● 1ª categoria (≤ 40cm)	19	38
● Falla (escocell buit)	1	5
Total	82	265





LLEGENDA TIPUS DELS ARBRES_ EIX RAMBLES (CATEGORIA)

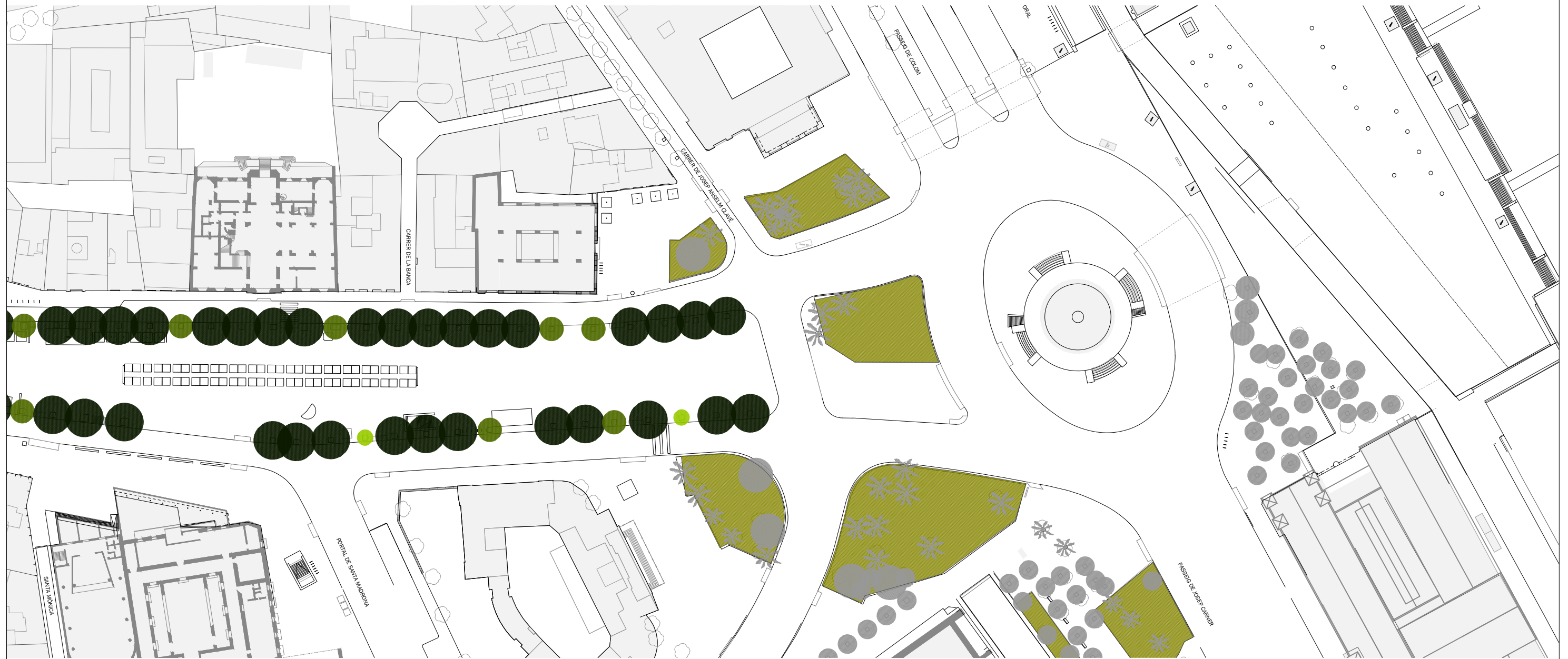
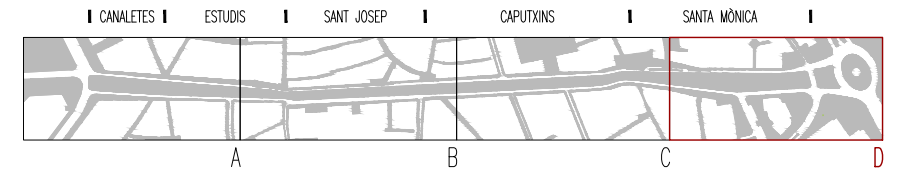


exemplar 3ª categoria 2ª categoria 1ª categoria

● Arbres amb tutor (30 unitats)

	unitats tram C	unitats totals
● Exemplar (≥111cm)	55	154
● 3ª categoria (de 81 a 110cm)	2	24
● 2ª categoria (de 41 a 80cm)	10	44
● 1ª categoria (≤ 40cm)	13	38
● Falla (escocell buit)	4	5
	84	265





LLEGENDA TIPUS DELS ARBRES_ EIX RAMBLES (CATEGORIA)



● Arbres amb tutor (30 unitats)

	unitats tram D	unitats totals
● Exemplar ($\geq 111\text{cm}$)	32	154
● 3ª categoria (de 81 a 110cm)	-	24
● 2ª categoria (de 41 a 80cm)	8	44
● 1ª categoria ($\leq 40\text{cm}$)	2	38
● Falla (escocell buit)	-	5
	42	265





● Exemplar ($\geq 111\text{cm}$)_154 unitats



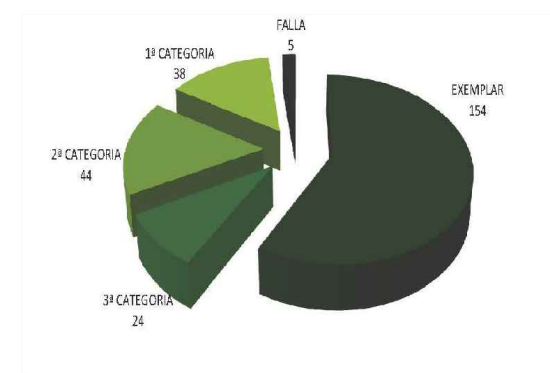
● 3ª categoria (de 81 a 110cm)_24 unitats



● 2ª categoria (de 41 a 80cm)_44 unitats



● 1ª categoria ($\leq 40\text{cm}$)_38 unitats



LLEENDA TIPUS DELS ARBRES_ EIX RAMBLES (CATEGORIA)

Tipus	unitats totals
● Exemplar ($\geq 111\text{cm}$)	154
● 3ª categoria (de 81 a 110cm)	24
● 2ª categoria (de 41 a 80cm)	44
● 1ª categoria ($\leq 40\text{cm}$)	38
● Falla (escocell buit)	5
	<hr/> 265



● Falla (escocell buit)_05 unitats



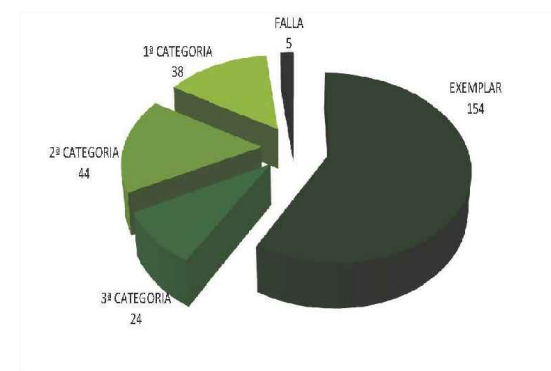
● Arbres amb tutor_30 unitats



□ Arbres amb jardineria_13 unitats

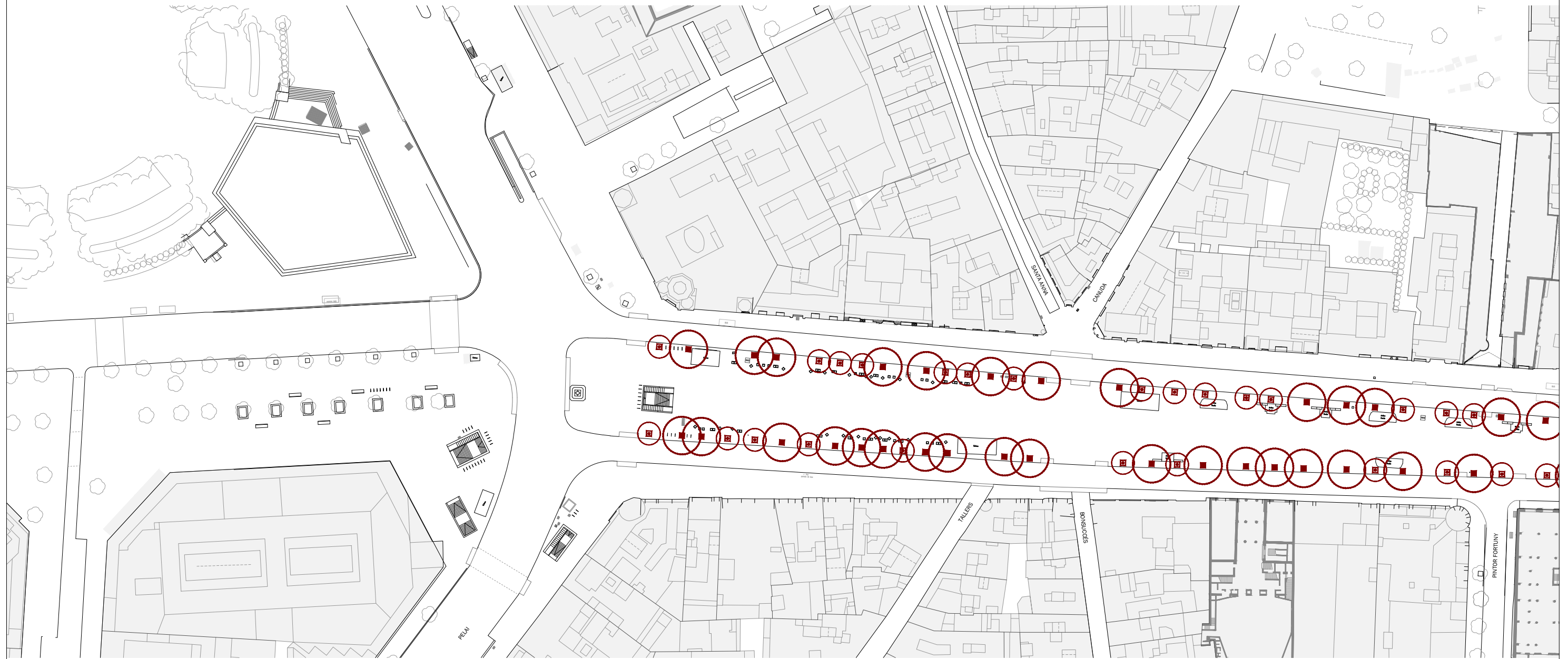
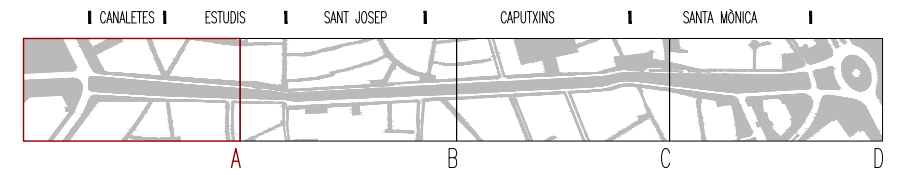


● Arbres amb jardineria i tutor_05 unitats



LLEGENDA TIPUS DELS ARBRES_ EIX RAMBLES (CATEGORIA)

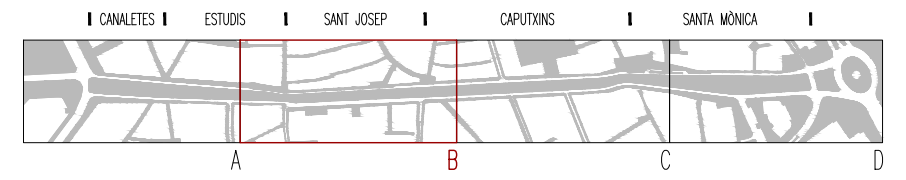
Tipus	unitats totals
Exemplar ($\geq 111\text{cm}$)	154
3ª categoria (de 81 a 110cm)	24
2ª categoria (de 41 a 80cm)	44
1ª categoria ($\leq 40\text{cm}$)	38
Falla (escocell buit)	5
Total	265



LLEGENDA DIAGNOSI_EIX RAMBLES

	unitats totals
Tronc desbordant l'escocell	154
Arbres accessibles metro Liceu (problemes accessibilitat)	4
Tamany d'escocell insuficient	89
Arbres amb jardineres a desmontar	13
	<hr/> 260
Arbres a reubicar	18
Zona verda afectada a reconsiderar	

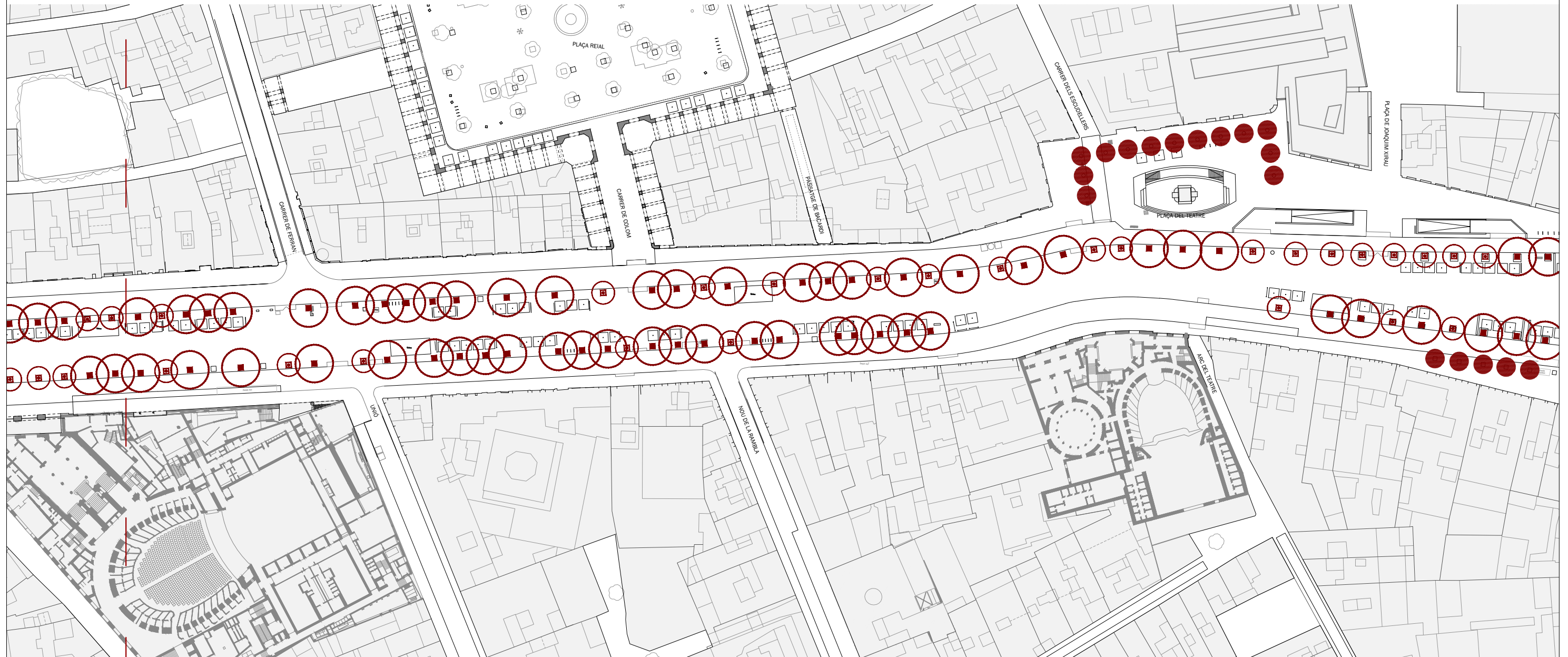
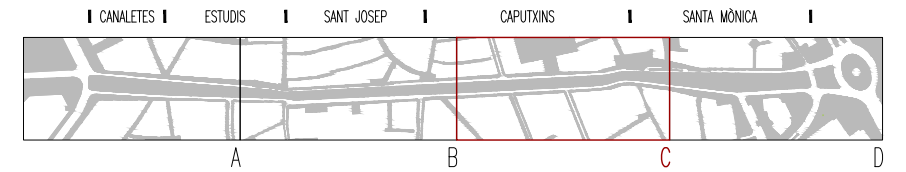




LLEGENDA DIAGNOSI_ EIX RAMBLES

	unitats totals
Tronc desbordant l'escocell	154
Arbres accessibles metro Liceu (problemes accessibilitat)	4
Tamany d'escocell insuficient	89
Arbres amb jardineres a desmuntar	13
	<hr/> 260
Arbres a reubicar	18
Zona verda afectada a reconsiderar	

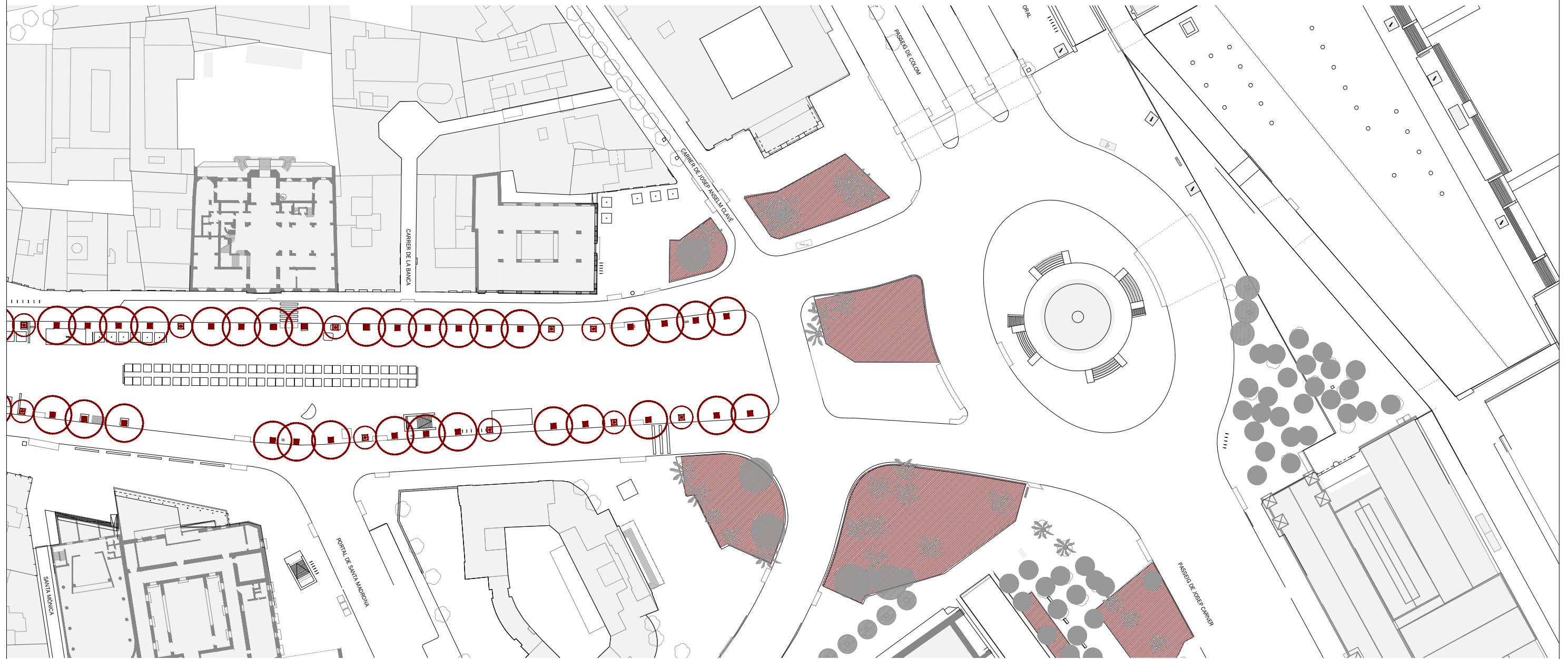
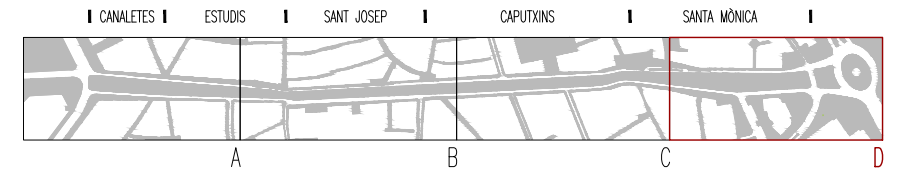




LLEGENDA DIAGNOSI_ EIX RAMBLES

	unitats totals
Tronc desbordant l'escocell	154
Arbres accessos metro Liceu (problemes accessibilitat)	4
Tamany d'escocell insuficient	89
Arbres amb jardineres a desmuntar	13
	<hr/> 260
Arbres a reubicar	18
Zona verda afectada a reconsiderar	





LLEGENDA DIAGNOSI_EIX RAMBLES

	unitats totals
	Tronc desbordant l'escocell 154
	Arbres accessos metro Liceu (problemes accessibilitat) 4
	Tamany d'escocell insuficient 89
	Arbres amb jardineres a desmuntar 13
	Arbres a reubicar 260
	Arbres a reubicar 18
	Zona verda afectada a reconsiderar





■ Tronc desbordant l'escocell_154 unitats



■ Tronc desbordant l'escocell_154 unitats



■ Arbres amb jardineres_13 unitats



■ Tamany d'escocell insuficient_89 unitats

LLEGENDA DIAGNOSI_ EIX RAMBLES

	unitats totals
■ Tronc desbordant l'escocell	154
● Arbres accessos metro Liceu (problemes accessibilitat)	4
■ Tamany d'escocell insuficient	89
■ Arbres amb jardineres a desmuntar	13
● Arbres a reubicar	18
■ Zona verda afectada a reconsiderar	260



Metro Liceu_04 unitats

Metro Liceu_04 unitats

Metro Liceu_04 unitats

Metro Liceu_04 unitats

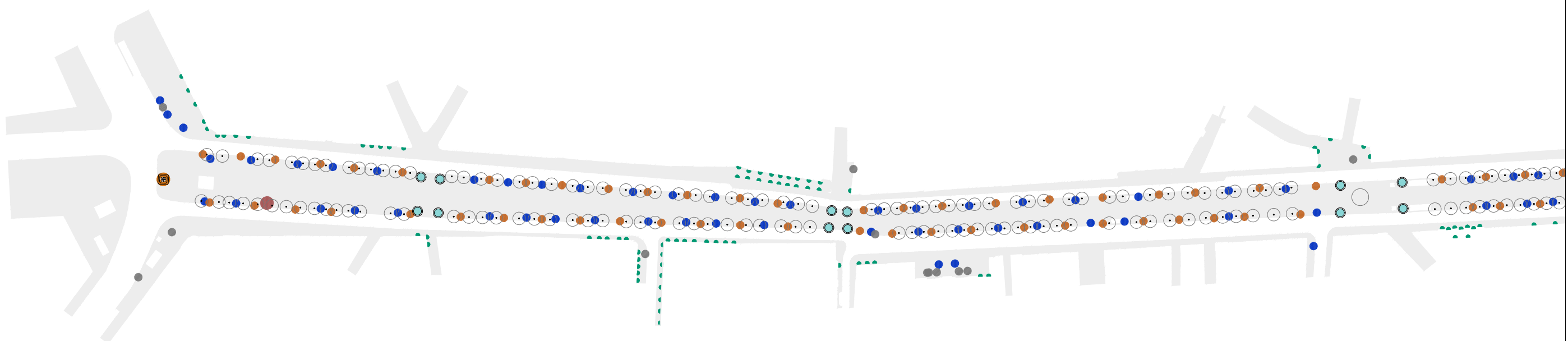
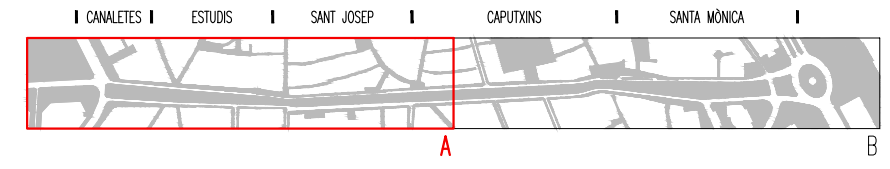
LLEGENDA DIAGNOSI_ EIX RAMBLES

	unitats totals
Tronc desbordant l'escocell	154
Arbres accessos metro Liceu (problemes accessibilitat)	4
Tamany d'escocell insuficient	89
Arbres amb jardineres a desmuntar	13
	260
Arbres a reubicar	18
Zona verda afectada a reconsiderar	

BLOC 2:

Objetius i criteris d'urbanització_Plànols

A. Morfologia Física

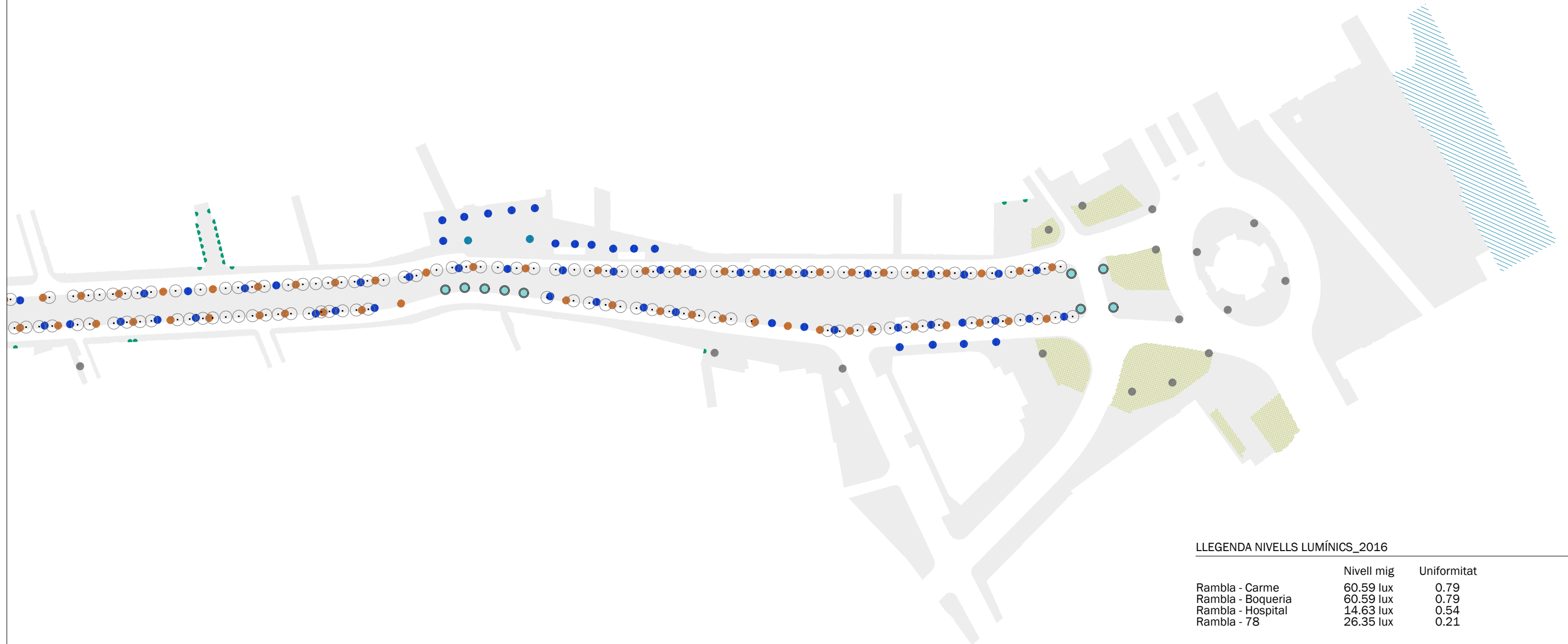
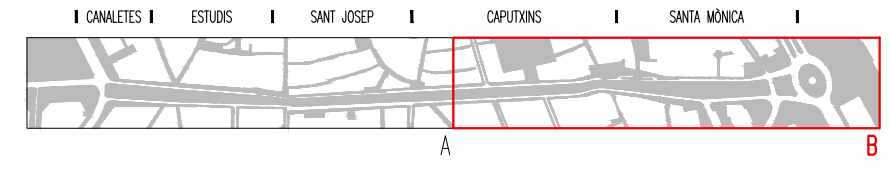


LLEGENDA NIVELLS LUMÍNICS_2016

	Nivell mig	Uniformitat
Rambla - Carme	60.59 lux	0.79
Rambla - Boqueria	60.59 lux	0.79
Rambla - Hospital	14.63 lux	0.54
Rambla - 78	26.35 lux	0.21

<p>F1 ● Canelobre Ornamental Formigó</p> <p>altura 8.00m llumeneres 05 unitats unitats 01 unitat</p> 	<p>F2 ● Font Canaletes</p> <p>altura 5.00m llumeneres 04 unitats unitats 01 unitat</p> 	<p>F3 ● Canelobre Ornamental Múltiple</p> <p>altura 5.00m llumeneres 05 unitats unitats F3a15 unitats F3b06 unitats</p> 	<p>F4 ● Canelobre Ornamental Múltiple Lira</p> <p>altura 5.50m llumeneres 03 unitats unitats 02 unitats</p> 	<p>F5 ● Canelobre Ornamental Universitat i Lira</p> <p>altura 4.00m llumeneres 01 unitat unitats F5a87 unitats F5b03 unitats</p> 	<p>F6 ● Columna Rambla</p> <p>disseny: Rosa M^a Clotet arquitecta altura 8.00m llumeneres 03 o 04 unitats unitats F6a 48 unitats F6b 61 unitats</p> 	<p>F7 ●</p> <p>altura 8.00m llumeneres 01 unitat unitats F7a 01 unitat F7b 01 unitat</p> 
---	---	--	--	--	--	---



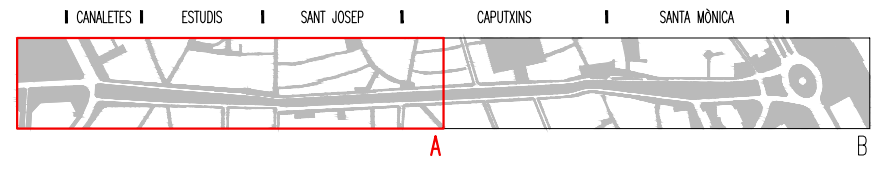


LLEGGENDA NIVELLS LUMÍNICS_2016

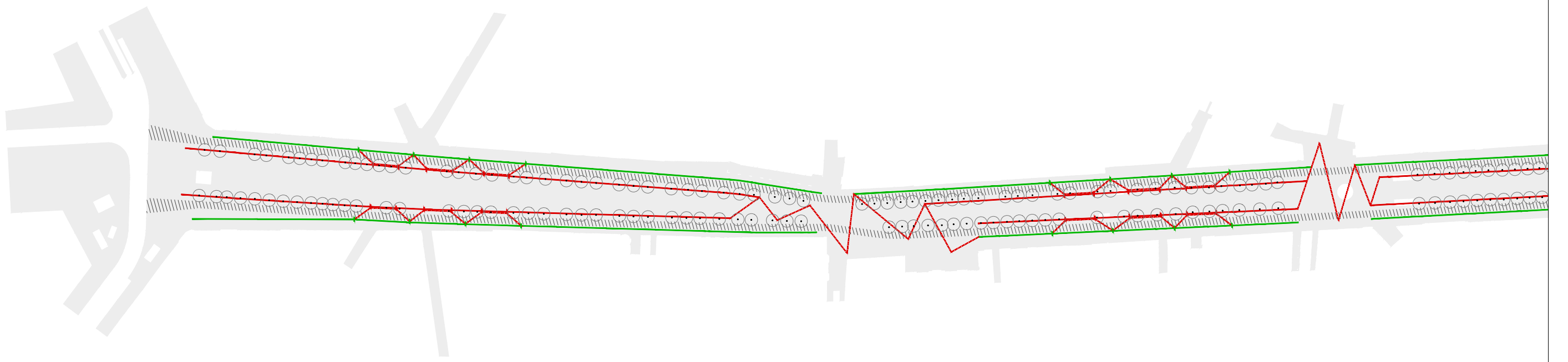
	Nivell mig	Uniformitat
Rambla - Carme	60.59 lux	0.79
Rambla - Boqueria	60.59 lux	0.79
Rambla - Hospital	14.63 lux	0.54
Rambla - 78	26.35 lux	0.21

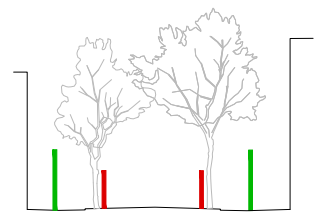
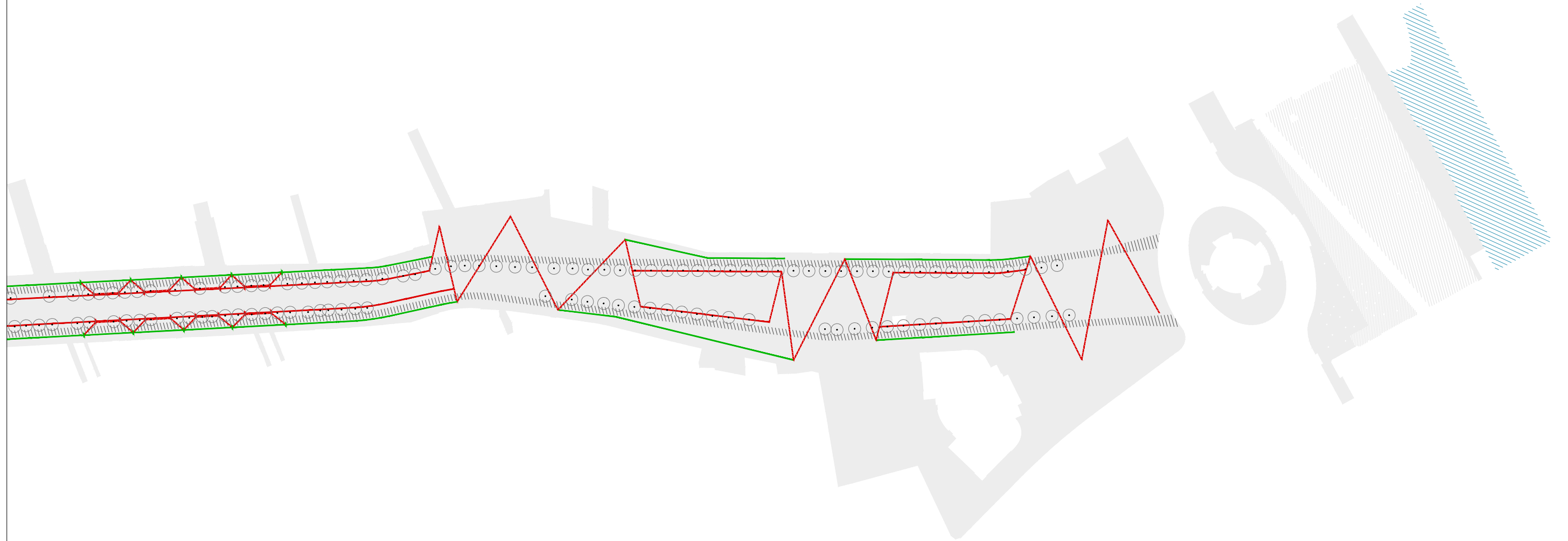
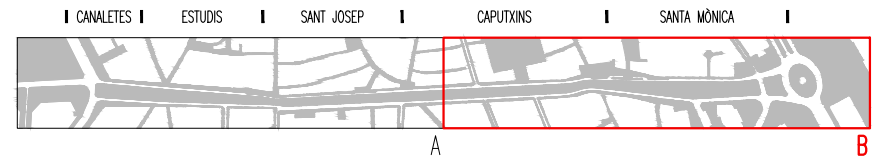
<p>F8 ● altura llumeneres unitats 8.00m 01 unitat 01 unitat</p>	<p>F9 ● altura llumeneres unitats 4.00m 01 unitat 01 unitat</p>	<p>F10 ● altura llumeneres unitats 4.00m 2 unitats 01 unitat</p>	<p>F11 ● altura llumeneres unitats 4.00m 01 unitat 01 unitat</p>	<p>F12 ● altura llumeneres unitats embutida 01 unitat 05 unitats</p>	<p>F13 ● altura llumeneres unitats 8.00m 01 unitat 01 unitat</p>	<p>F14 ● altura llumeneres unitats 4.00m 01 unitat 01 unitat</p>	<p>F15 ● altura llumeneres unitats 4.00m 2 unitats 01 unitat</p>	<p>F16 ● altura llumeneres unitats 4.00m 02 unitat 01 unitat</p>	<p>F17 ● altura llumeneres unitats 12.00m 05 unitats 05 unitats</p>	<p>F18 ● altura llumeneres unitats 12.00m 06 unitats 04 unitats</p>	<p>F19 ● altura llumeneres unitats 4.00m 04 unitats 04 unitats</p>
--	--	---	---	---	---	---	---	---	--	--	---

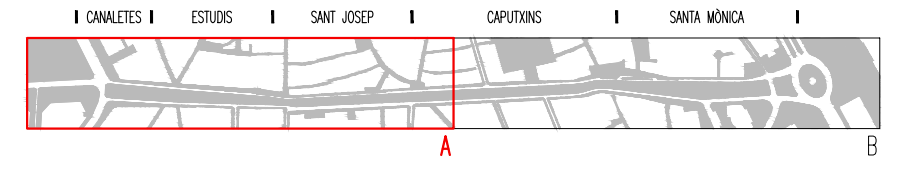




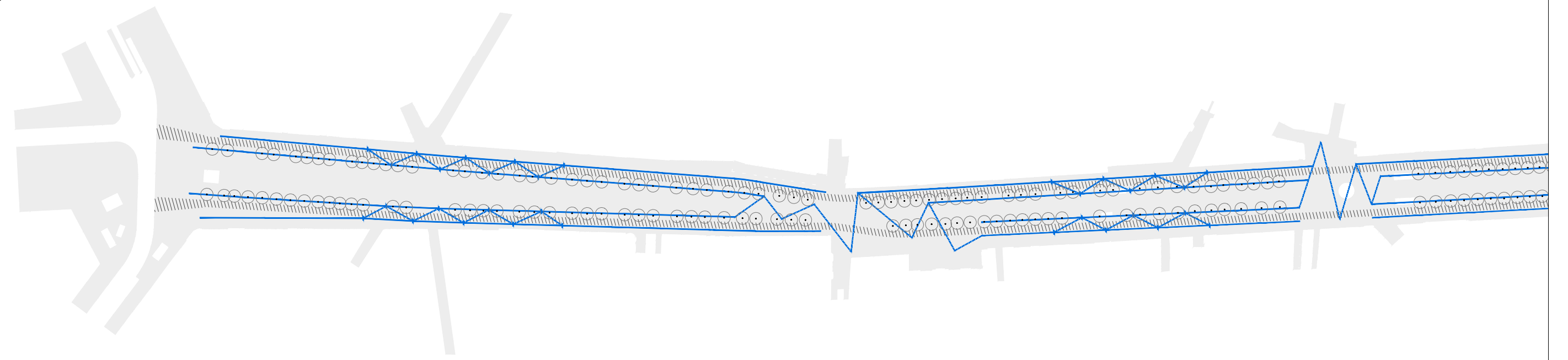
OPCIÓ 1

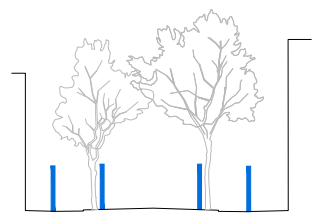
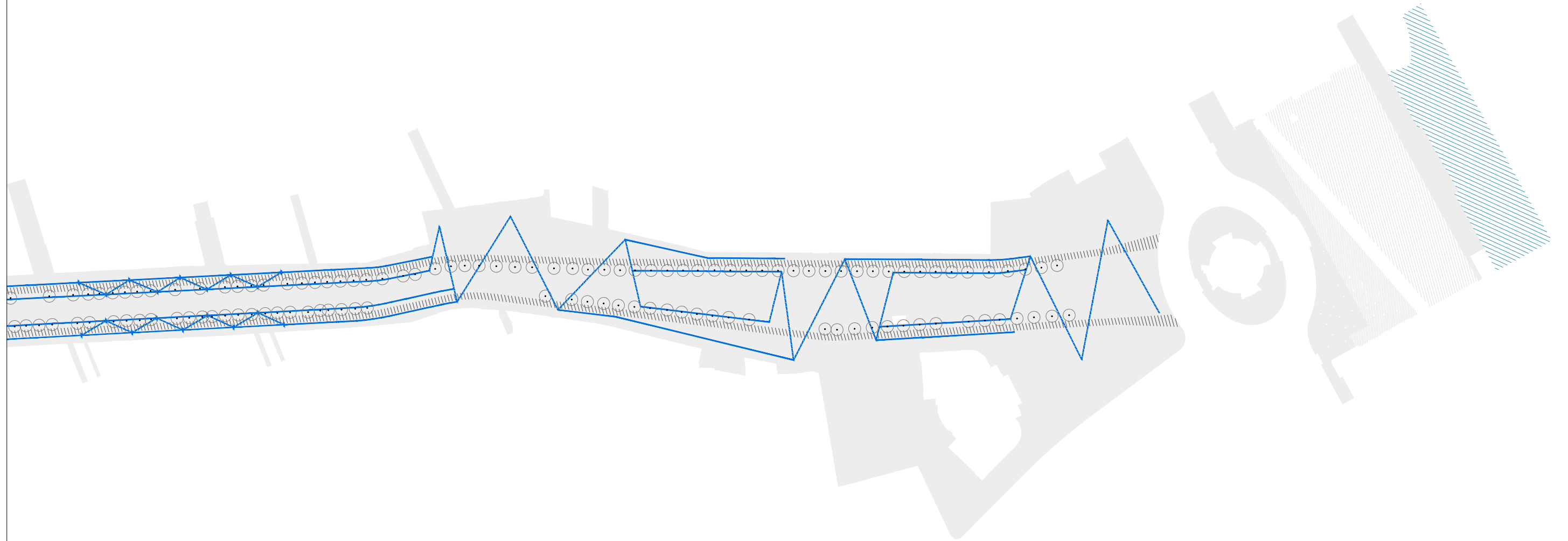
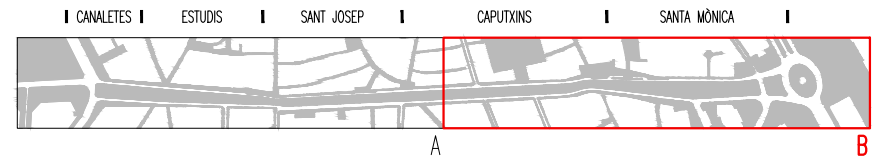






OPCIÓ 2





BLOC 2:

Objetius i criteris d'urbanització_Plànols

A. Morfologia Física

"L'obra esta composta per més de 6000 panots de forma quadrangular realitzats amb la tècnica del terratzo, més precisament del "vibrat" o "Vibrado". La decoració esta formada per peces de color blanc, negre, vermell, groc i blau que amiden 10 cm de costat per 8 cm de gruix. La cara vista del panot té un quadrat en relleu descentrat respecte de les arestes de la pega; gracies a això s'obté una superfície antilliscant i alhora dóna un efecte de moviment a la composició. La decoració representa un motiu circular irregular resseguit de negre amb figures geomètriques abstractas de color negre, vermell, blau i groc també resseguides de negre sobre un fons blanc. Segons la fitxa de l'obra del repositori d'Art Públic de l'Ajuntament de Barcelona (Codi 1138 - 1), el cercle amida 8,33 metres en el punt més llarg del diàmetre i 7,81 metres en el punt més curt. Segons la mateixa font, les peces originals estan fabricades amb una "mescla de ciment blanc tenyit amb vidres de color triturats." Un article publicat el 24 de desembre de 1976 a La Vanguardia precisa que." (...) se escogió un pavimento de vibrado en el que el árido grueso fue sustituido por pasta de vidrio fabricada especialmente para dar mayor viveza a los colores. En cuanto al aglomerante se utilizaron colorantes importados expresamente a fin de conseguir la inalterabilidad de los colores a los agentes atmosféricos." Carme Hasta ens explica que les úniques peces originals actualment in situ són les de color blanc i negre. Les altres s'han anat degradant i van haver de ser substituïdes. La composició deis nous panots, fabricats fins fa uns

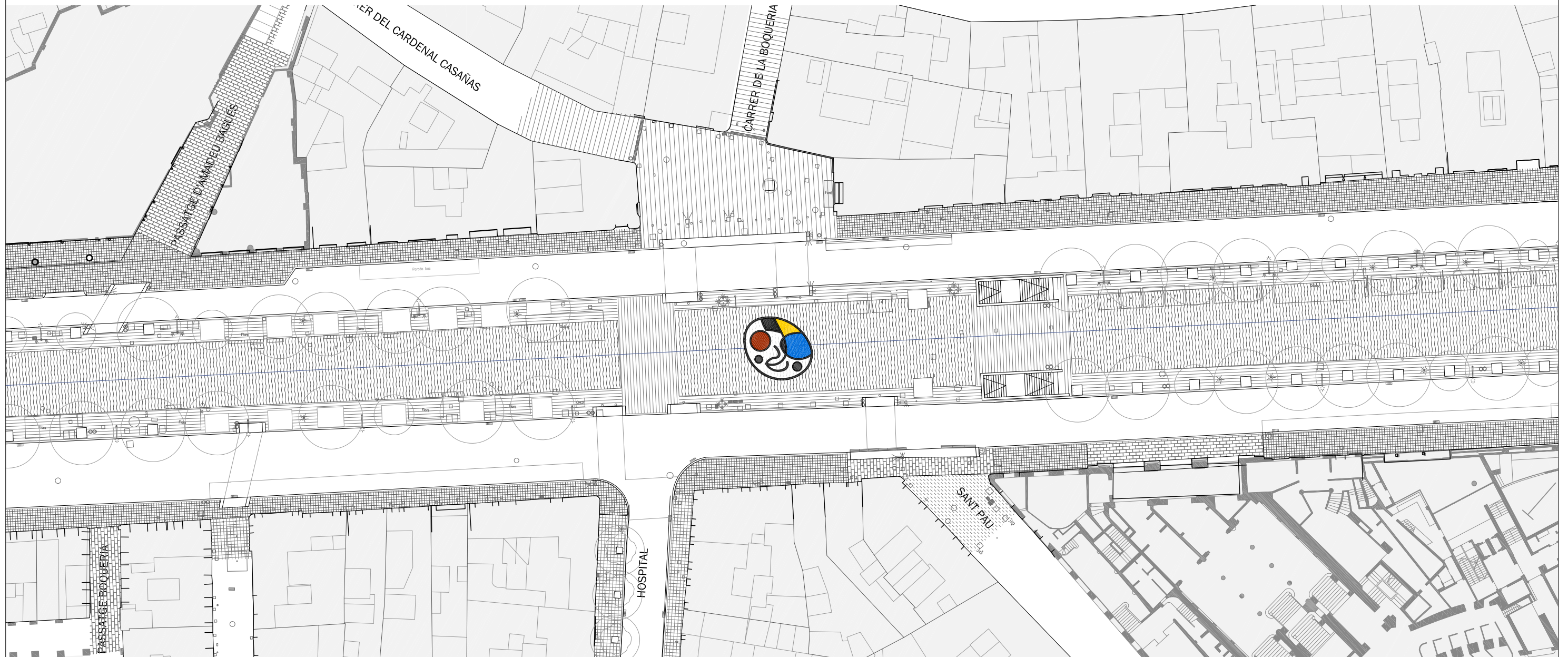
anys per l'empresa Escofet, ha anat canviant. Per les mostres que veiem observem que hi ha hagut:

- 1.Panots de conglomerat de ciment aplicat en dues capes: capa de ciment tenyit amb inclusions de vidre i capa de ciment gris amb inclusions de pedra de granulometria variable.
- 2.Panots de conglomerat de resina aplicat en dues capes: capa de resina tenyida amb inclusions de vidre i capa de resina de color gris groguenc amb inclusions de pedra de granulometria més homogènia respecte de la precedent.

Des de fa dos o tres anys, l'empresa Escofet ha deixat de fabricar les peces de substitució i l'industrial José Peraire ha représ la producció. Per tal de remeiar una de les degradacions que pateixen els panots -la separació entre les dues capes- Peraire ha creat un tercer tipus de pec;a:

3. Panots de conglomerat de resina tenyida en massa en una sola capa on les inclusions de vidre estan presents en tot el gruix de la pec;a."

text de l'Informe sobre la viabilitat d'efectuar l'aixecament del mosaic de Miró de La Rambla_ajuntament de Barcelona_febrer2018



MOSAIC MIRÓ
 Dimensions: (a x b) en metres_8,33 x 7,81
 Executat en llosetes de terratzo en 5 colors: blanc, negre, blau, groc i vermell

PEÇA DEL MOSAIC_TERRATZO
 llosetes de ciment blanc tenyit i vidres de color triturats
 mida: 10x10cm i 8cm de gruix





MOSAIC MIRÓ_1976

obra catalogada com una de les peces d'art públic del conjunt de la Rambla de Barcelona
codi 1138-1

Autor

Disseny: Joan Miró, signada

Materials

paviment de llosetes de terratzo realitzades amb
ciment blanc tenyit amb vidres de color triturats

Dimensions

(a x b) en metres: 8,33 x 7,81

Inauguració

30 desembre 1976

CoHecció

Ajuntament de Barcelona



acció pública amb motiu de l'atemptat del 17 d'agost de 2017

La ciutadania de Barcelona va fer donacions d'objectes, espelmes i escrits sobre el mosaic Miró, fins on va arribar la furgoneta de l'atemptat. El paviment de benvinguda de Miró cobra sentit per la ciutat i esdevé el símbol de pau i solidaritat cap al món.



*Parvenir Ramblas
con idea. Ser
Museu*

*Mosaic Ramblas
mirar Ricano i els
col·legis arquitectes*

anotacions de Joan Miró en relació amb el mosaic del Pla de l'Os_elements d'inspiració

maqueta desestimada



maqueta definitiva



operaris treballant en l'execució del mosaic_1976



inauguració_23/12/1976

5 al ma propòsit per Barcelona,
com a donació meua:

- (A) - d'executar
le ben vinguda e la gent
sue arribde per l'aire
- (B) monument de 30m a la Plaça
Cervantes per la gent que ve
per carretera, per terra
- (C) mosaic el Pla de l'Òs, a les
Rambles, la gent que arriba
per mar i que entra a la
ciutat
- (D) Centre d'Estudis Art Contemporani
CEAC. Joan Miró com a
Parte oberta ver el Futur, d'inter
canvi cultural amb la meua fi
absoluda que Catalunya se'n gran
pates a jugar el món de demà




anotacions per a l'article de Lluís Permanyer "Joan Miró habla del mural del aeropuerto"

A. monument de benvinguda per als qui vénen per l'aire
façana de l'aeroport de Barcelona_1970



B. estudi pel monument de benvinguda per als qui
vénen per carretera
patí de la Fundació Miró_Barcelona_1968

(previsió de Miró pel Parc Cervantes_monument
de 30m d'alçada_no executat)



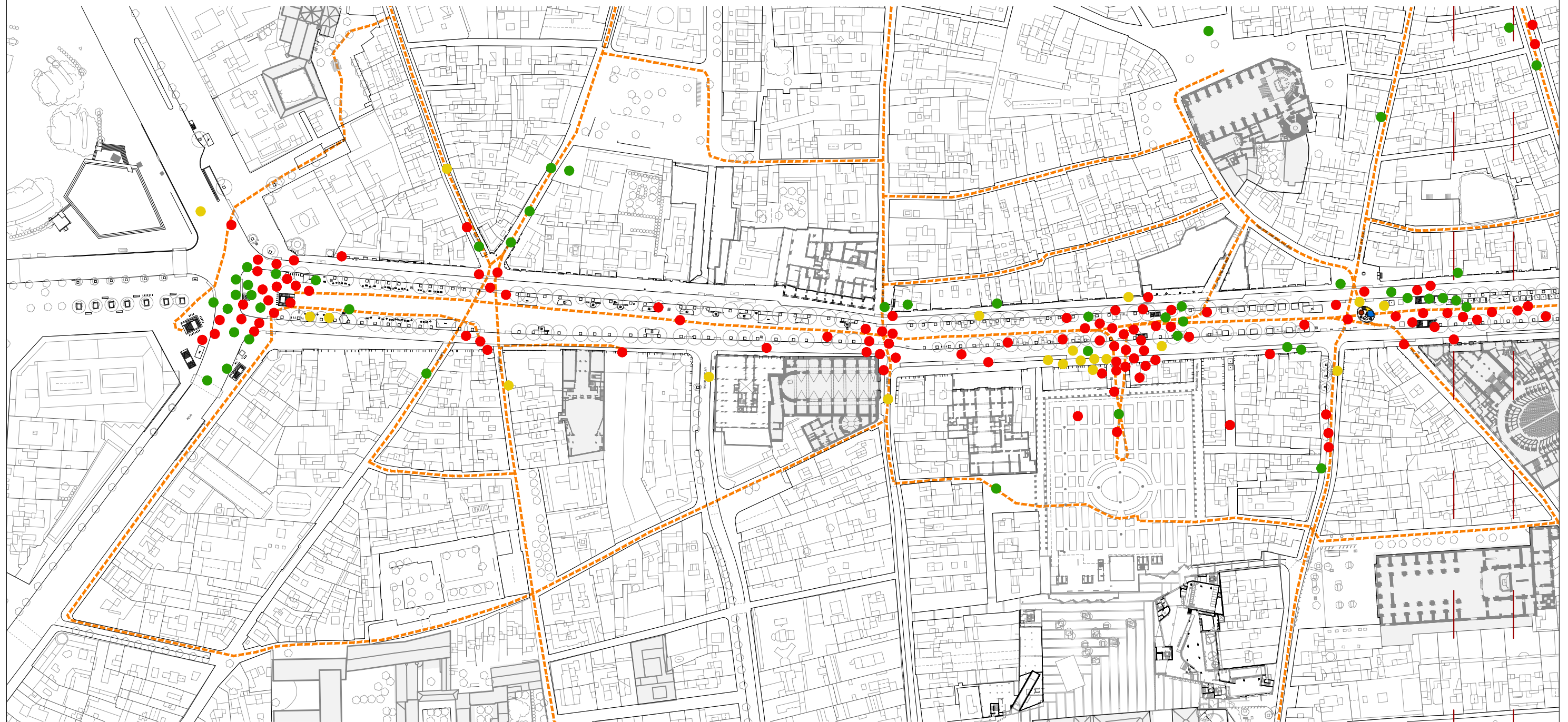
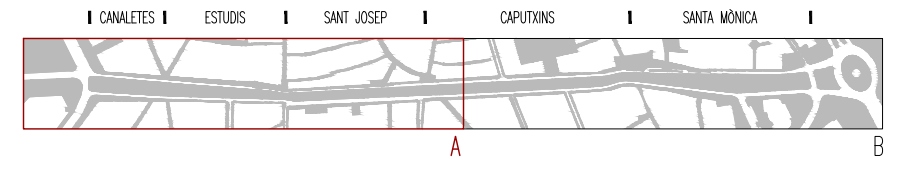
C. mosaic de benvinguda per als qui vénen per mar
Pla de l'Òs_Les Rambles_1976

L'artista Joan Miró va fer quatre donacions per a la ciutat de Barcelona:
A. Un mural a l'aeroport per als que vénen per l'aire_1970
B. Una escultura de 30 metres al parc de Cervantes per als qui vénen per carretera
C. Un paviment a la Rambla per als qui vénen per mar_1976
D. Creació del Centre d'estudis d'Art Contemporani _Fundació Miró_1975

BLOC 2:

Objetius i criteris d'urbanització_Plànols

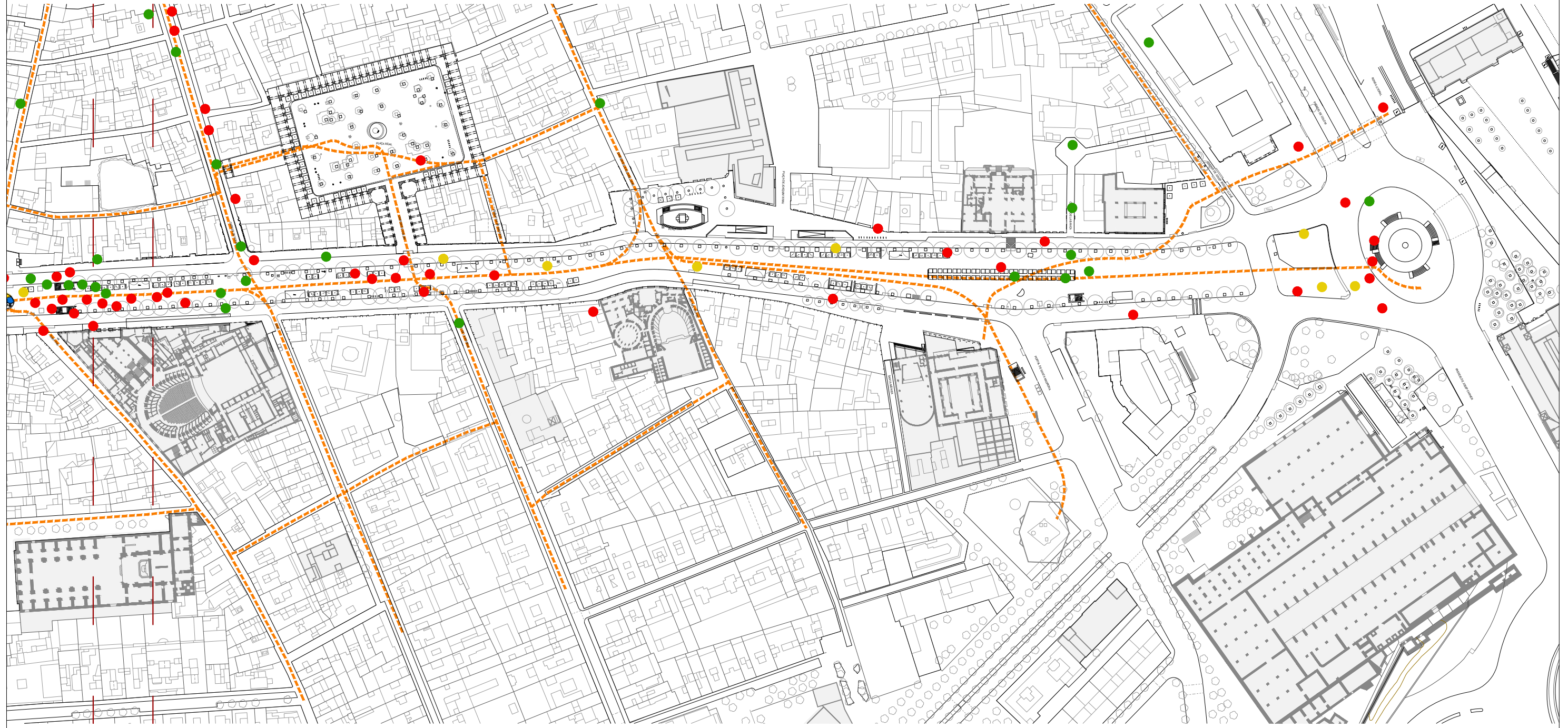
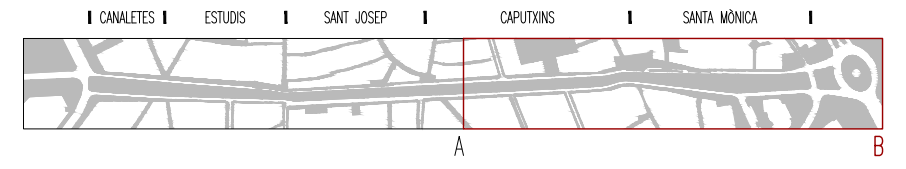
A. Morfologia Física



LLEGENDA_MAPPING_PARTICIPACIÓ CIUTADANA_MOVIMENT

- Llocs on s'ataska el fluxe (colls d'ampolla per vianants i trànsit)
- Com i per on arribo? (metro, bus, taxi, transport privat) Com i per on marxo?
- Quins espais de càrrega i descàrrega molesten? On podrien situar-se alternativament?
- Quines són les voreres on els repartidors aparquen malament?
- - - - dibuixa el fluxe de vida quotidiana - quin recorregut fas quotidianament

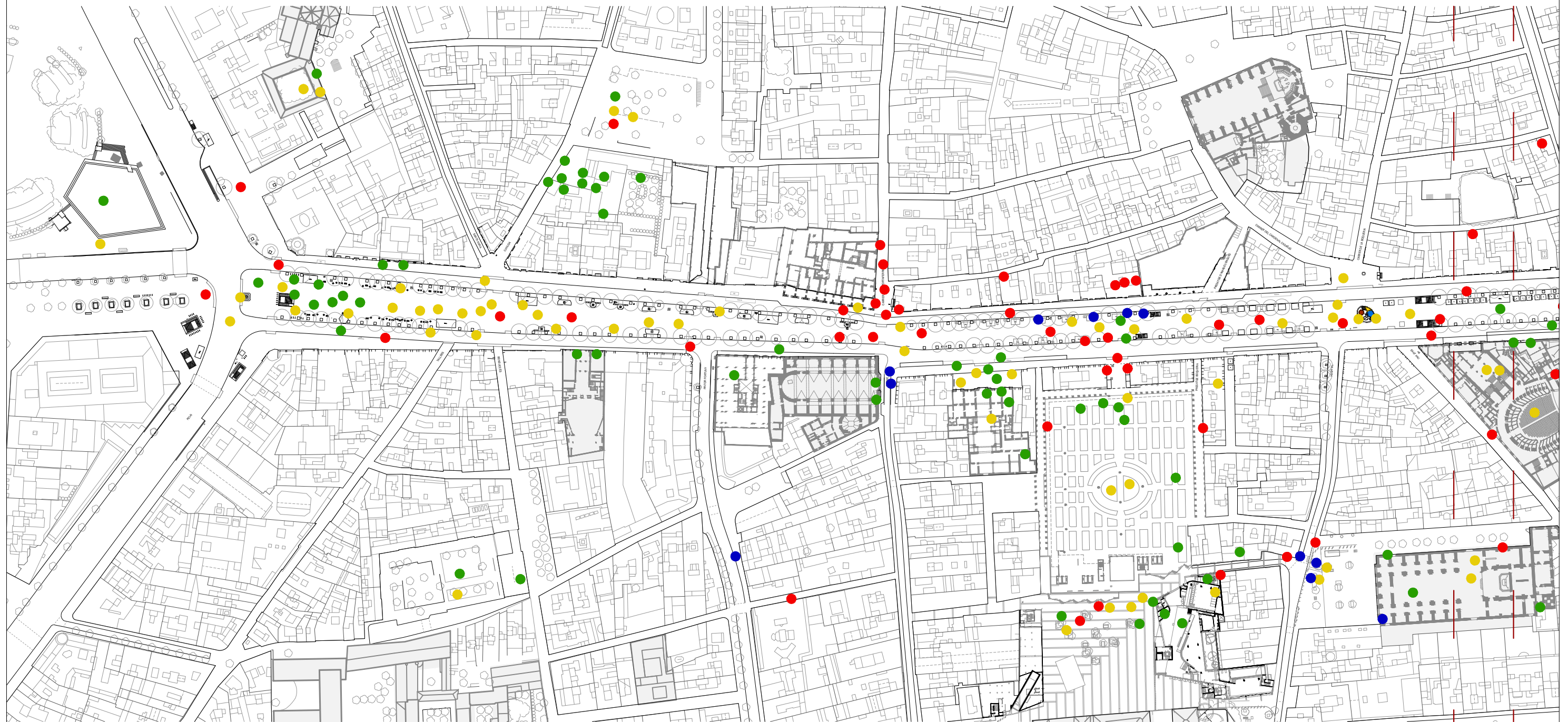
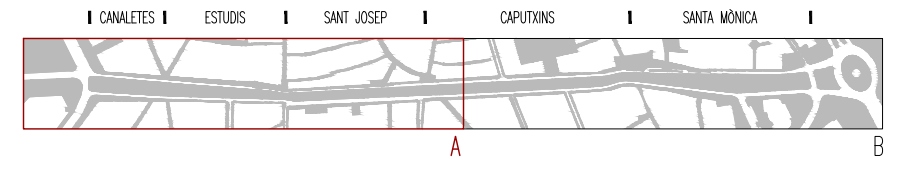




LLEGENDA_MAPPING_PARTICIPACIÓ CIUTADANA_MOVIMENT

- Llocs on s'ataska el fluxe (colls d'ampolla per vianants i trànsit)
- Com i per on arribo? (metro, bus, taxi, transport privat) Com i per on marxo?
- Quins espais de càrrega i descàrrega molesten?
On podrien situar-se alternativament?
Quines són les voreres on els repartidors aparquen malament?
- - - - dibuixa el fluxe de vida quotidiana - quin recorregut fas quotidianament

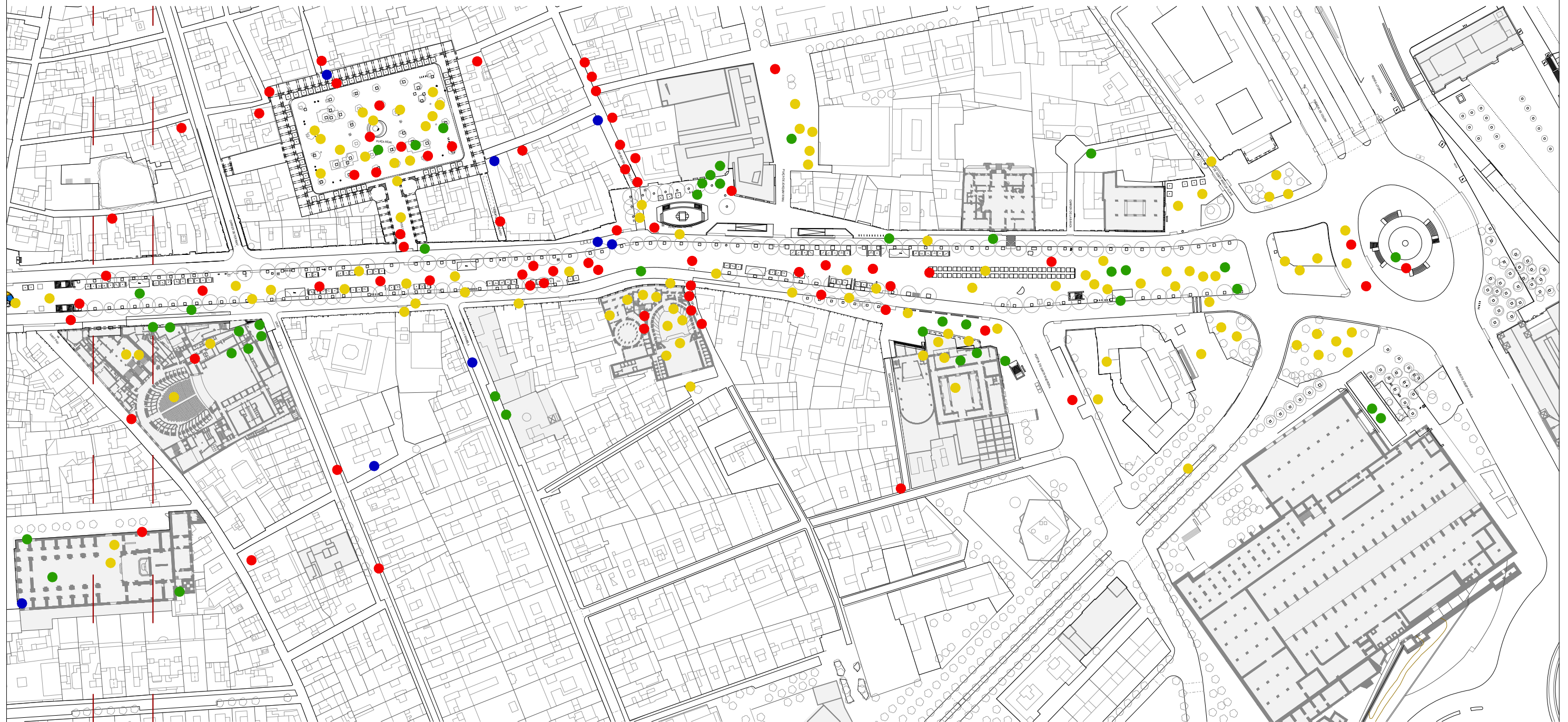
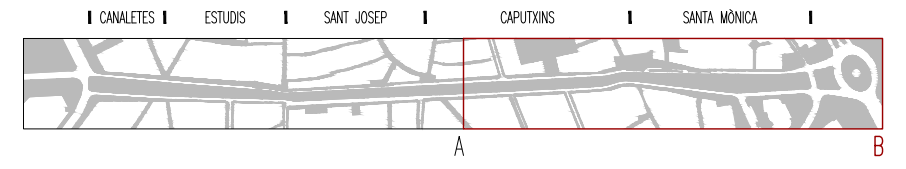




LLEENDA_MAPPING_PARTICIPACIÓ CIUTADANA_COMUNITAT I ESPAI PÚBLIC

- Quins espais es viuen com una molèstia (soroll, inseguretats, olors, neteja, oci nocturn, ...)?
- En quins espais es donen avui usos comunitaris a Les Rambles?
- Quins espais penses que s'haurien de recuperar per a vida veïnal i social i per a fer què? (espais d'estada, joc, terrasses...)
- On llenceu la brossa (comerç, quiosc, restaurant, veïnat) i **GROC**: on s'hauria de poder llençar?

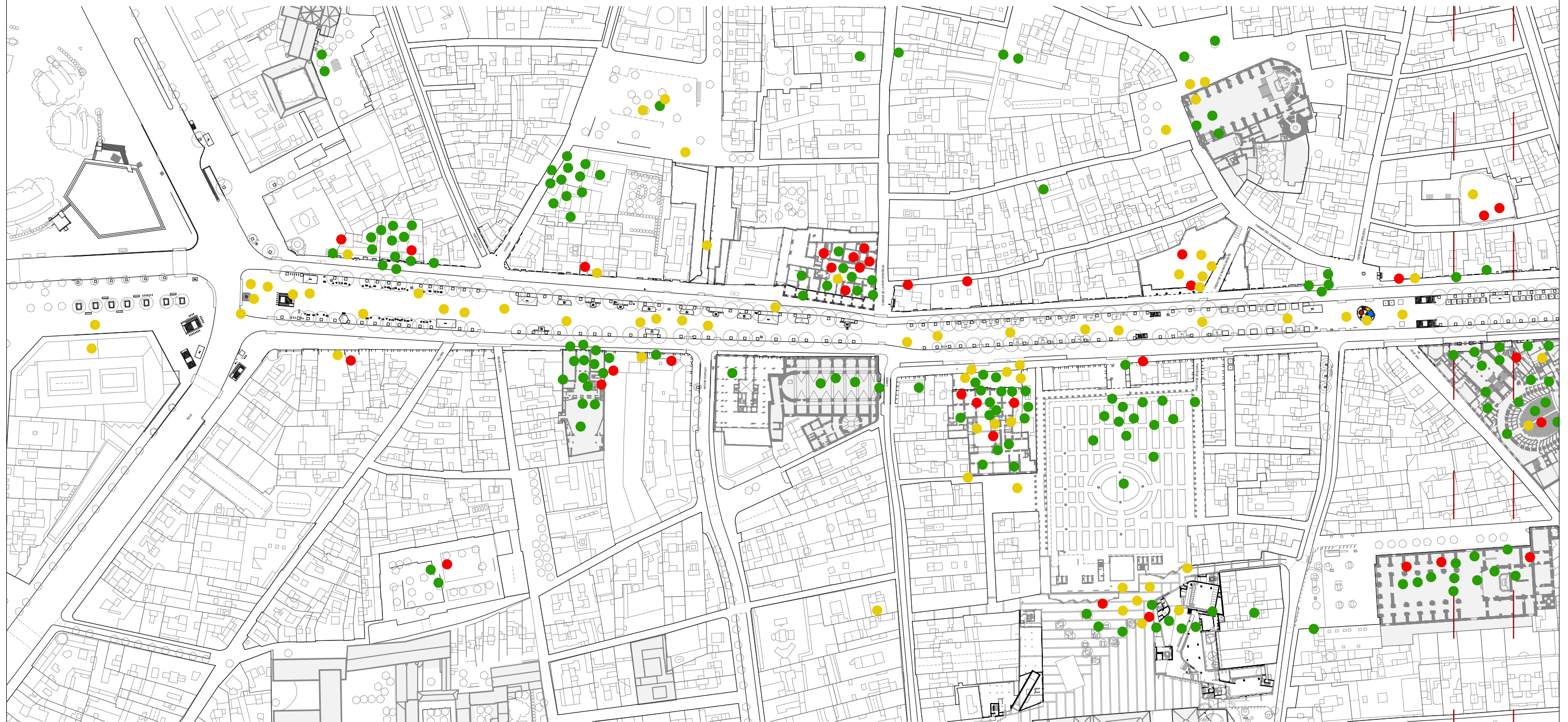
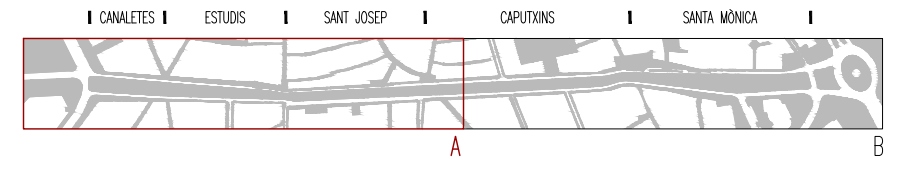




LLEENDA_MAPPING_PARTICIPACIÓ CIUTADANA_COMUNITAT I ESPAI PÚBLIC

- Quins espais es viuen com una molèstia (soroll, inseguretat, olors, neteja, oci nocturn, ...)?
- En quins espais es donen avui usos comunitaris a Les Rambles?
- Quins espais penses que s'haurien de recuperar per a vida veïnal i social i per a fer què? (espais d'estada, joc, terrasses...)
- On llenceu la brossa (comerç, quiosc, restaurant, veinat) i **GROC**: on s'hauria de poder llençar?

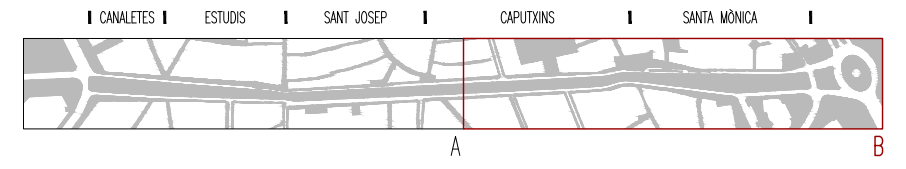




LLEGGENDA_MAPPING_PARTICIPACIÓ CIUTADANA_CULTURA I EQUIPAMENTS

- Quins edificis creus que estan infrautilitzats i tenen un us cultural potencial?
- Quins espais culturals i equipaments coneixes?
Quins utilitzes?
Quins espais i edificis t'agrada mostrar als visitants? (distingint espais/edificis històrics, culturals, de rellevància social o comunitària,...)
- Si hi hagués possibilitat d'introduir nous equipaments/ accions culturals a la Rambla, quins promouries i on els situaries?
On t'imagines que es podria situar l'activitat artística de carrer? (pintors, mims, músics, dibuixants, ...)

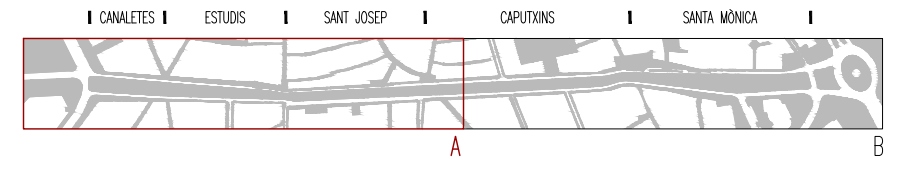




LLEGENDA_MAPPING_PARTICIPACIÓ CIUTADANA_CULTURA I EQUIPAMENTS

- Quins edificis creus que estan infrautilitzats i tenen un us cultural potencial?
- Quins espais culturals i equipaments coneixes?
Quins utilitzes?
Quins espais i edificis t'agrada mostrar als visitants? (distingint espais/edificis històrics, culturals, de rellevància social o comunitària,...)
- Si hi hagués possibilitat d'introduir nous equipaments/ accions culturals a la Rambla, quins promouries i on els situaries?
On t'imagines que es podria situar l'activitat artística de carrer? (pintors, mims, músics, dibuixants, ...)

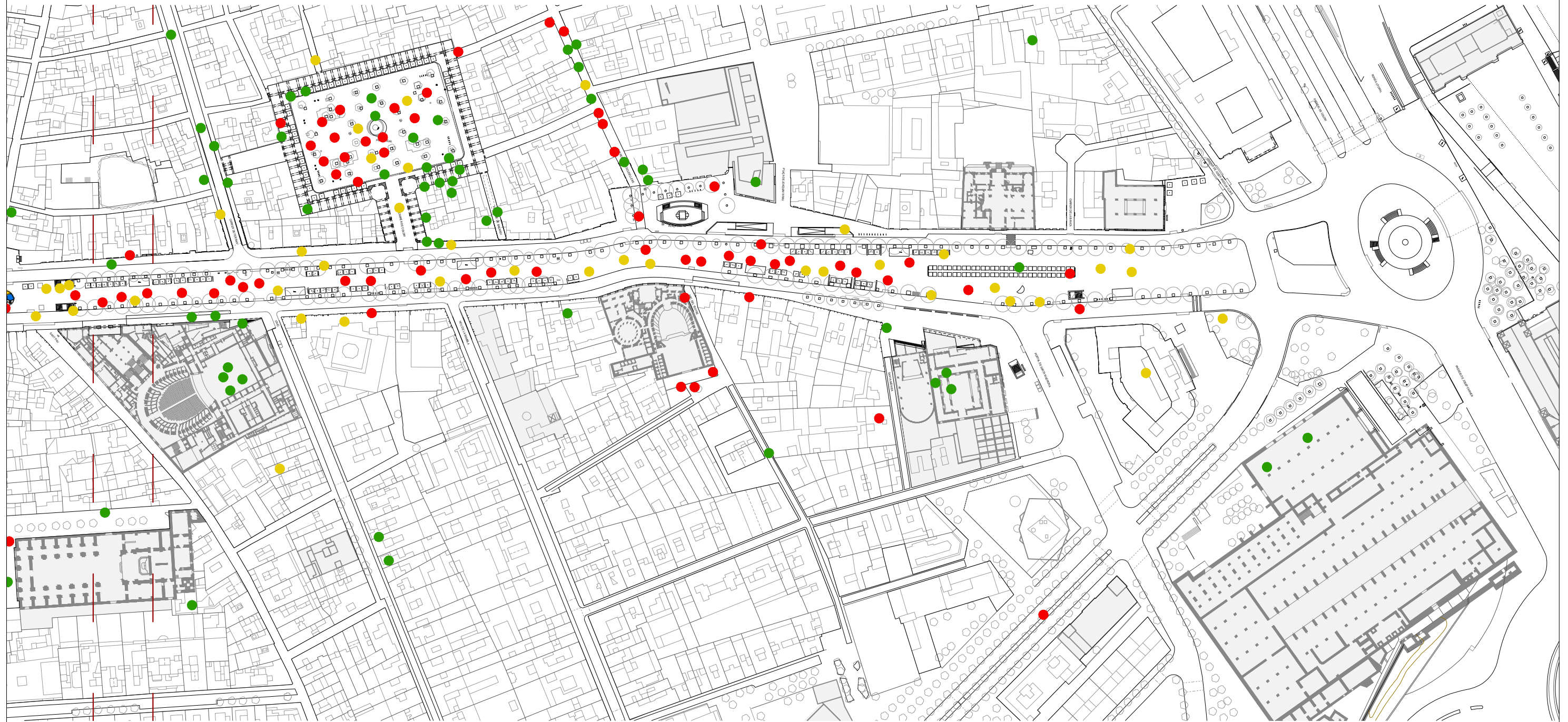
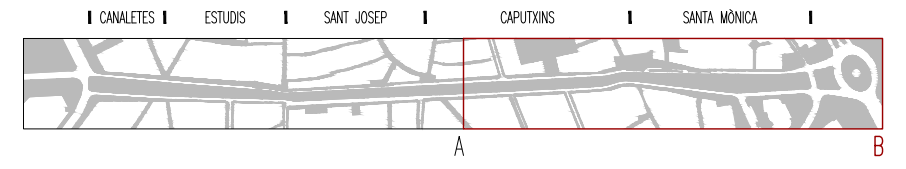




LLEGGENDA_MAPPING_PARTICIPACIÓ CIUTADANA ECONOMIA I TREBALL

- En quins espais detectes que es produeix activitat econòmica iLegal?
- On vas a comprar/consumir quotidiana o esporàdicament i què compres/consumeixes? (alimentació, farmàcia, roba, restauració, oci nocturn...)
- Què NO trobes a les Rambles (compra o servei econòmic) i ON t'agradaria trobar-ho?





LLEGENDA_MAPPING_PARTICIPACIÓ CIUTADANA ECONOMIA I TREBALL

- En quins espais detectes que es produeix activitat econòmica iLegal?
- On vas a comprar/consumir quotidiana o esporàdicament i què compres/consumeixes? (alimentació, farmàcia, roba, restauració, oci nocturn...)
- Què NO trobes a les Rambles (compra o servei econòmic) i ON t'agradaria trobar-ho?



BLOC 2:

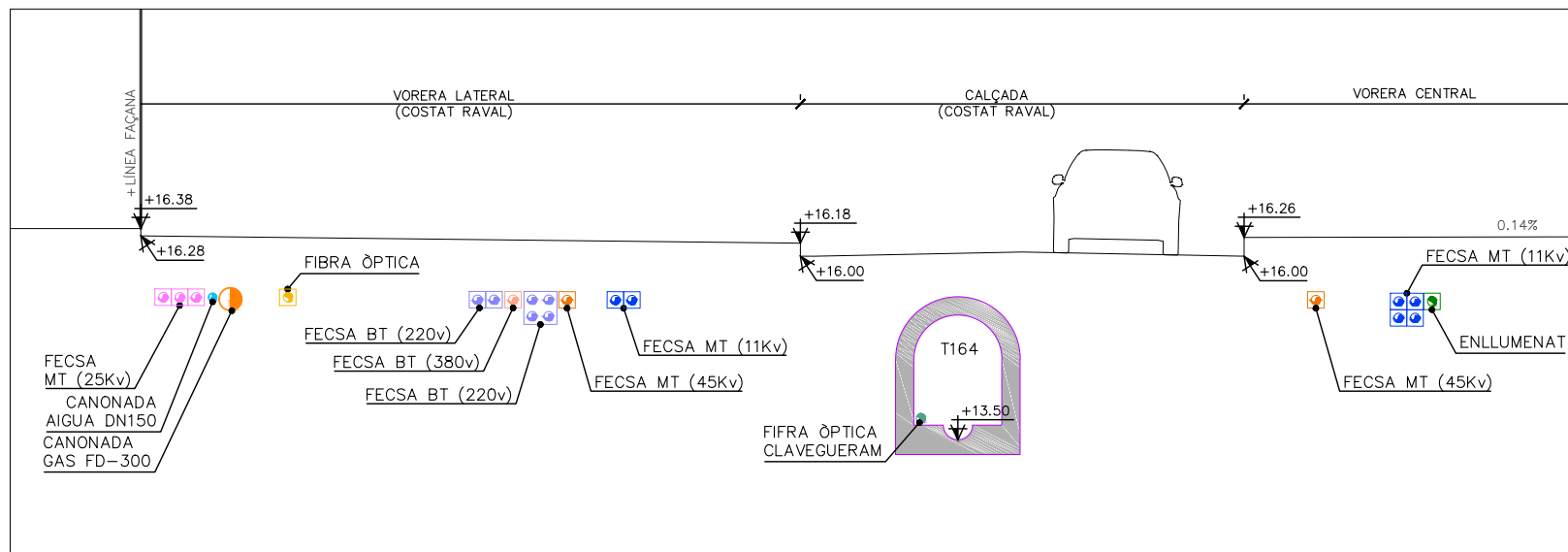
Objetius i criteris d'urbanització_Plànols

B. Morfologia del Subsòl

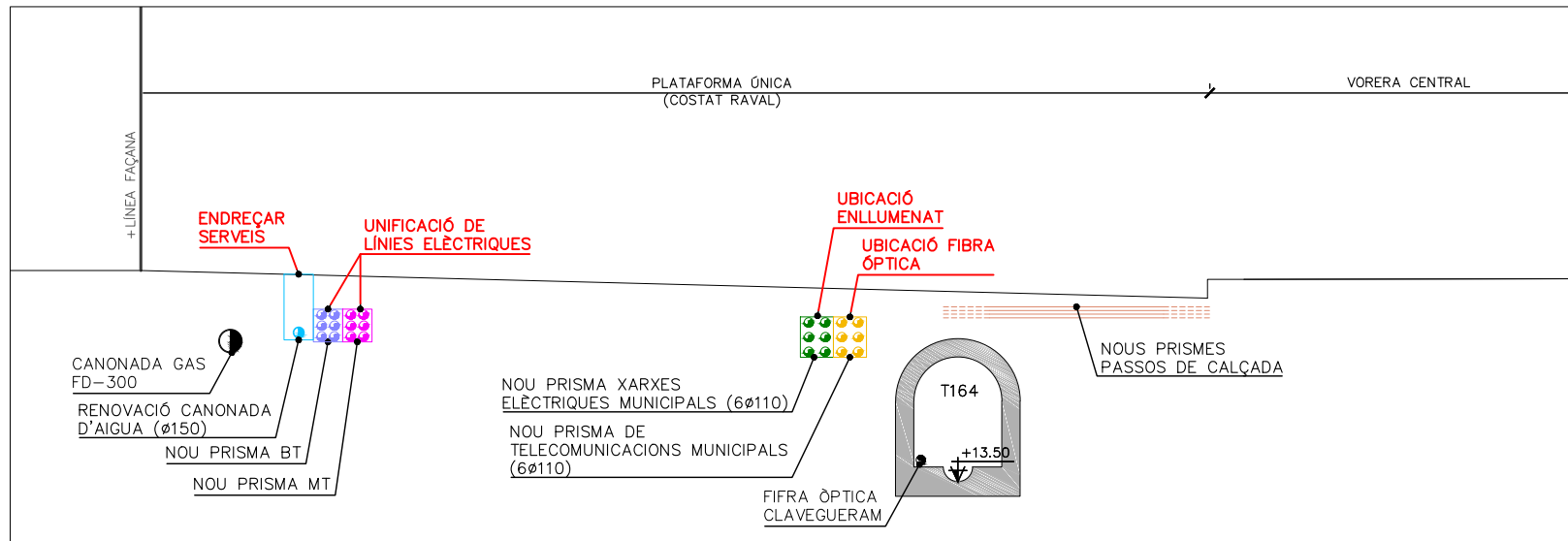
BLOC 2:

Objetius i criteris d'urbanització_Plànols

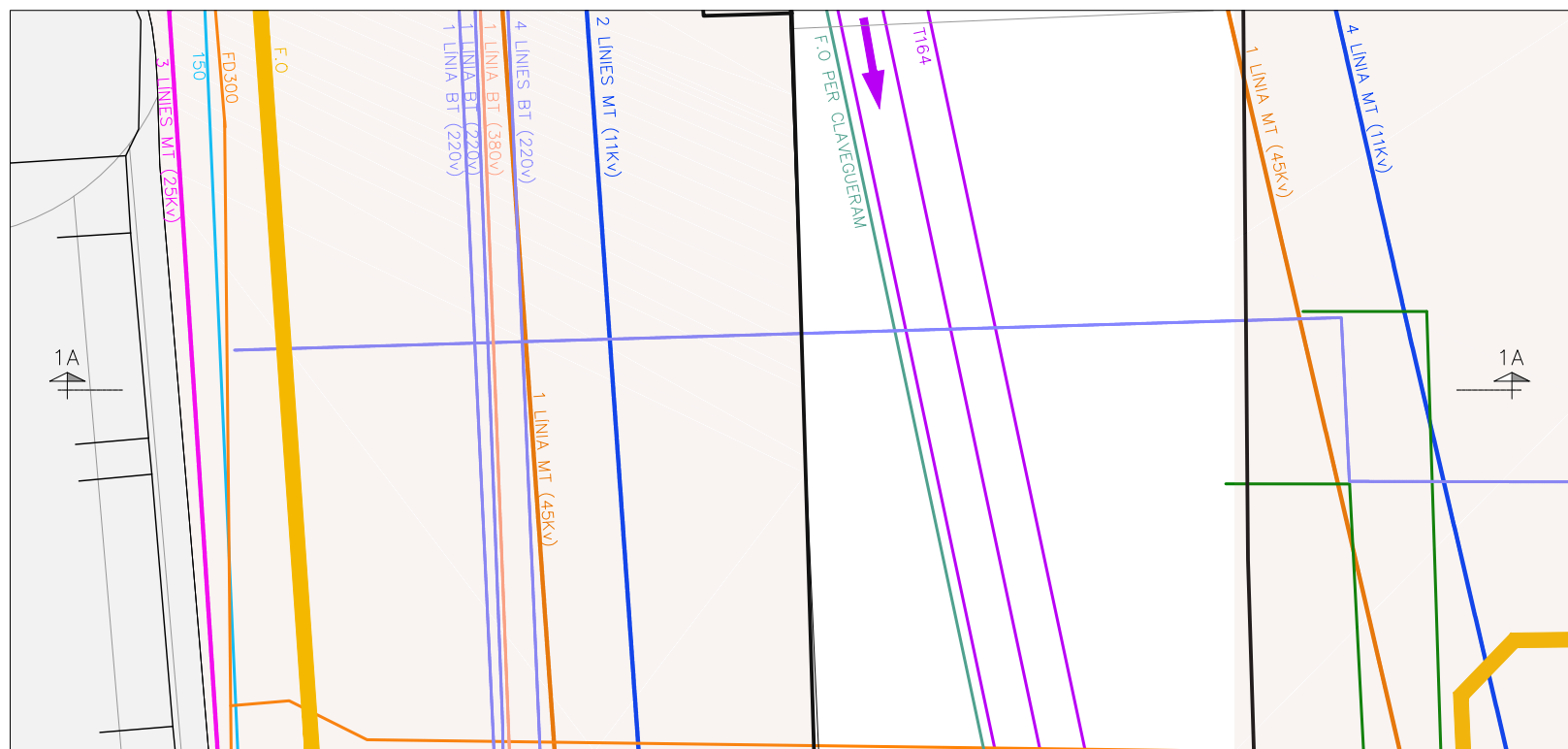
B. Morfologia del Subsòl



SECCIÓ 1A VORERA RAVAL ESTAT ACTUAL
ESCALA 1:100



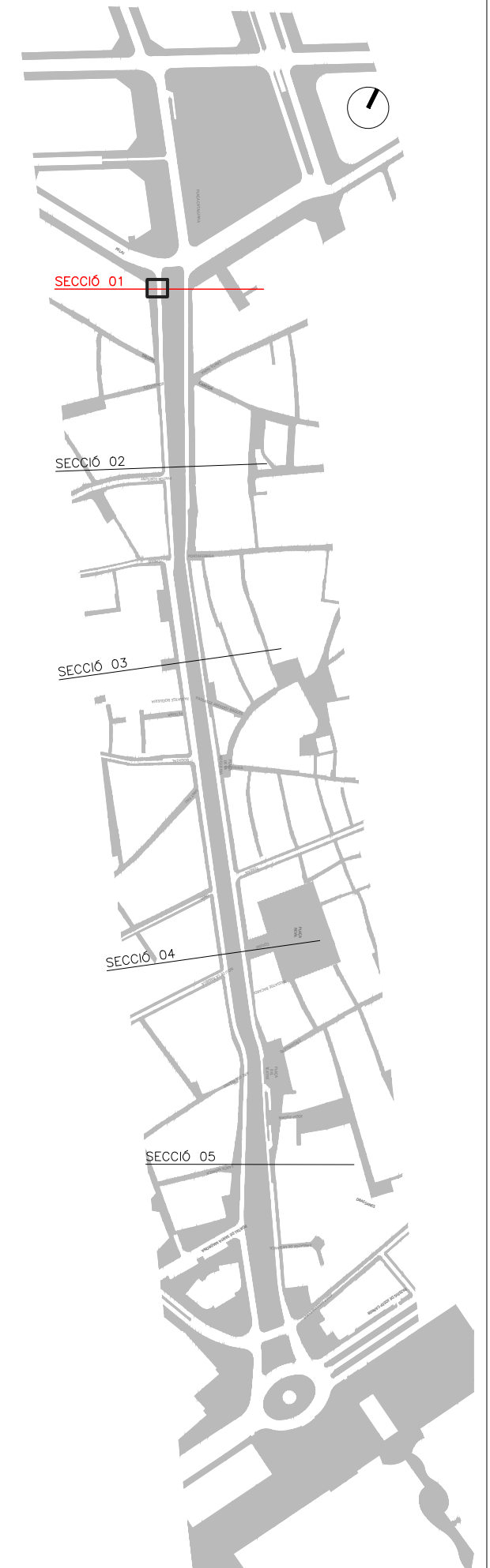
SECCIÓ 1A VORERA RAVAL PROJECTAT
ESCALA 1:100

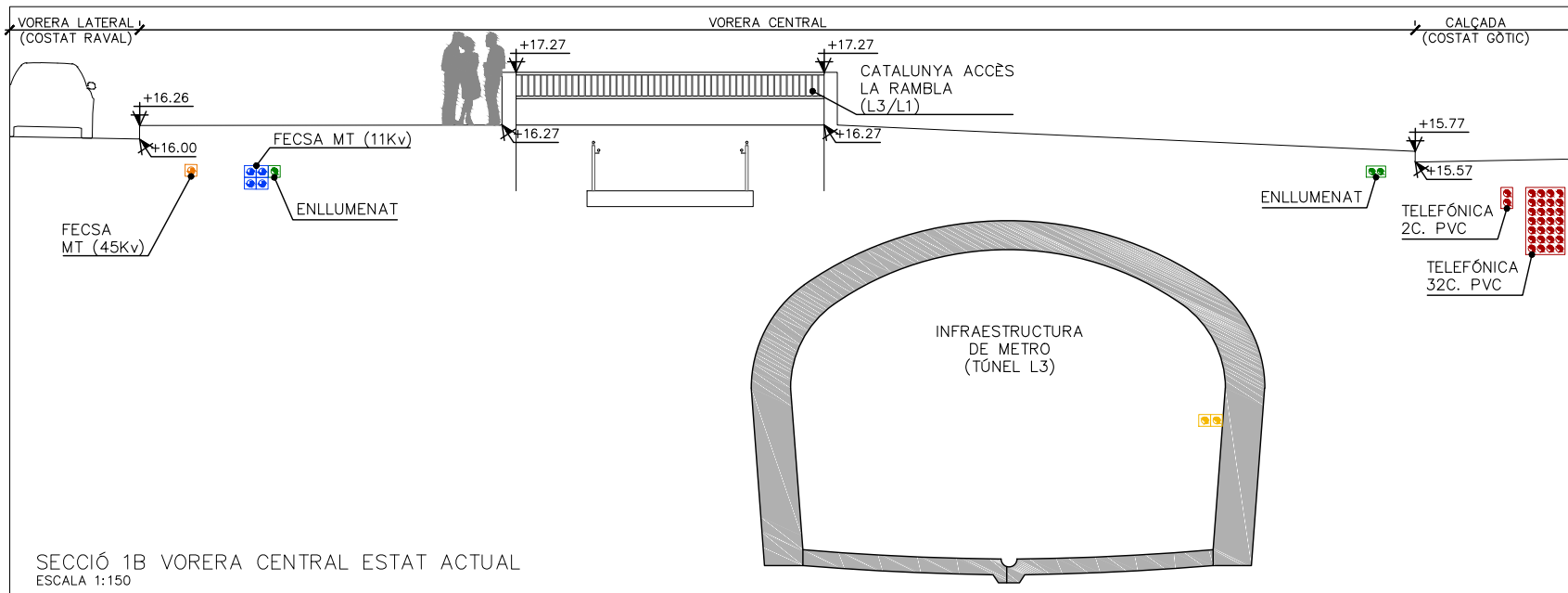


PLANTA SECCIÓ 1A VORERA RAVAL ESTAT ACTUAL
ESCALA 1:100

LLEGENDA SERVEIS ACTUALS	
	XARXA D'AIGUA POTABLE
	XARXA DE GAS
	XARXA DE FIBRA ÒPTICA
	XARXA DE TELEFONIA
	XARXA DE CLAVEGUERAM
	XARXA D'ONO
	XARXA DE FIBRA ÒPTICA PER CLAVEGUERAM
	XARXA D'ENLLUMENAT
	XARXA D'ELECTRICITAT BT 220v. SUBTERRÀNIA D'ENLLUMENAT
	XARXA D'ELECTRICITAT BT 380v. SUBTERRÀNIA D'ENLLUMENAT
	XARXA D'ELECTRICITAT MT 25Kv. SUBTERRÀNIA D'ENLLUMENAT
	XARXA D'ELECTRICITAT MT 45Kv. SUBTERRÀNIA D'ENLLUMENAT
	XARXA D'ELECTRICITAT MT 11Kv. SUBTERRÀNIA

LLEGENDA SERVEIS PROJECTATS	
	XARXA D'AIGUA POTABLE
	NOU PRISMA DE TELECOMUNICACIONS MUNICIPALS (6Ø110)
	NOU PRISMA XARXES ELÈCTRIQUES MUNICIPALS (6Ø110)
	NOU PRISMA BT
	NOU PRISMA MT
	NOUS PRISMES PASSOS DE CALÇADA

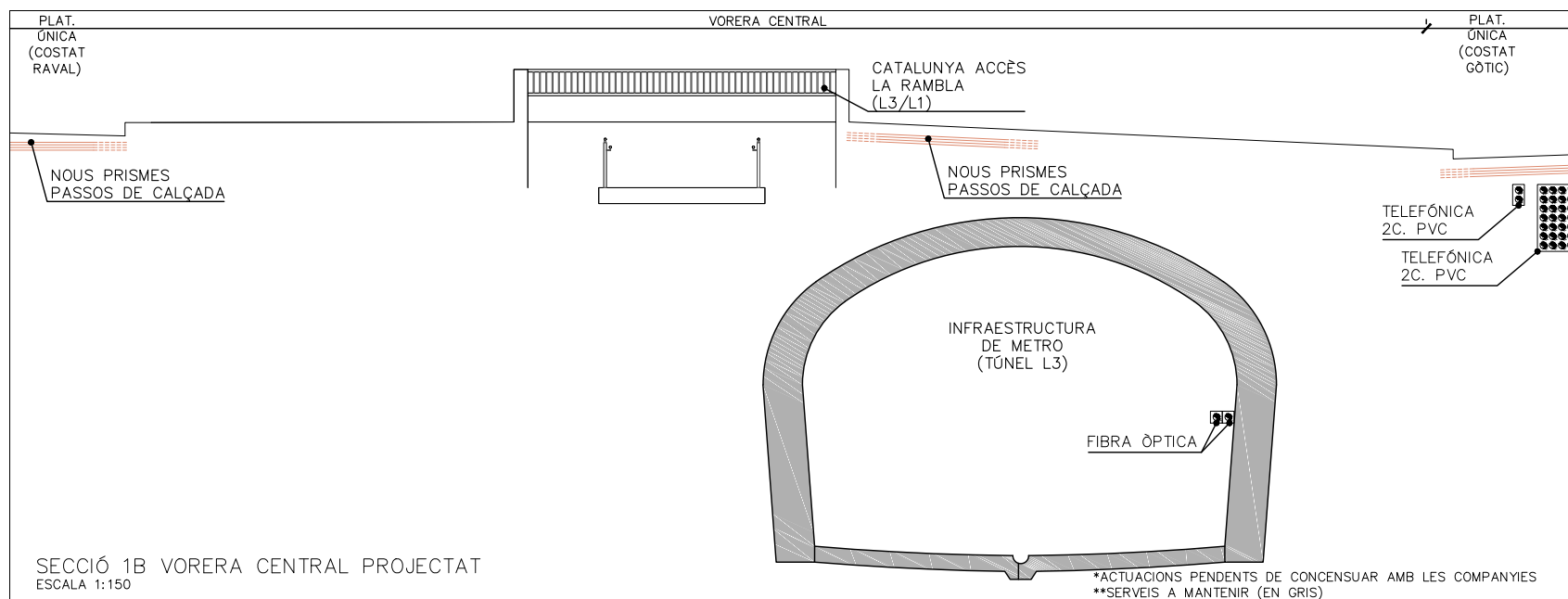




SECCIÓ 1B VORERA CENTRAL ESTAT ACTUAL
ESCALA 1:150

LLEENDA SERVEIS ACTUALS

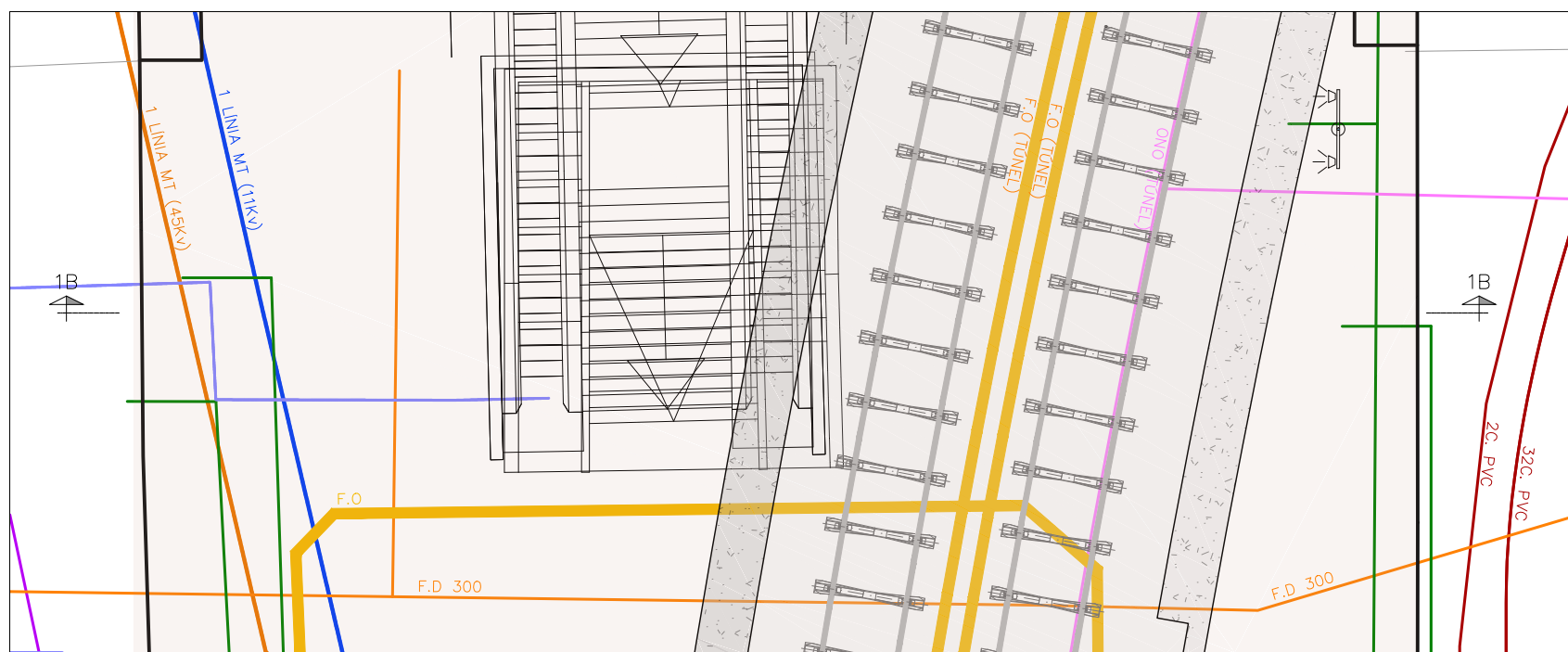
	XARXA D'AIGUA POTABLE
	XARXA DE GAS
	XARXA DE FIBRA ÒPTICA
	XARXA DE TELEFONIA
	XARXA DE CLAVEGUERAM
	XARXA D'ONO
	XARXA DE FIBRA ÒPTICA PER CLAVEGUERAM
	XARXA D'ENLLUMENAT
	XARXA D'ELECTRICITAT BT 220v.
	SUBTERRANIAXA D'ENLLUMENAT
	XARXA D'ELECTRICITAT BT 380v. SUBTERRÀNIA D'ENLLUMENAT
	XARXA D'ELECTRICITAT MT 25kv.
	SUBTERRANIAXA D'ENLLUMENAT
	XARXA D'ELECTRICITAT MT 45kv.
	SUBTERRANIAXA D'ENLLUMENAT
	XARXA D'ELECTRICITAT MT 11kv. SUBTERRÀNIA



SECCIÓ 1B VORERA CENTRAL PROJECTAT
ESCALA 1:150

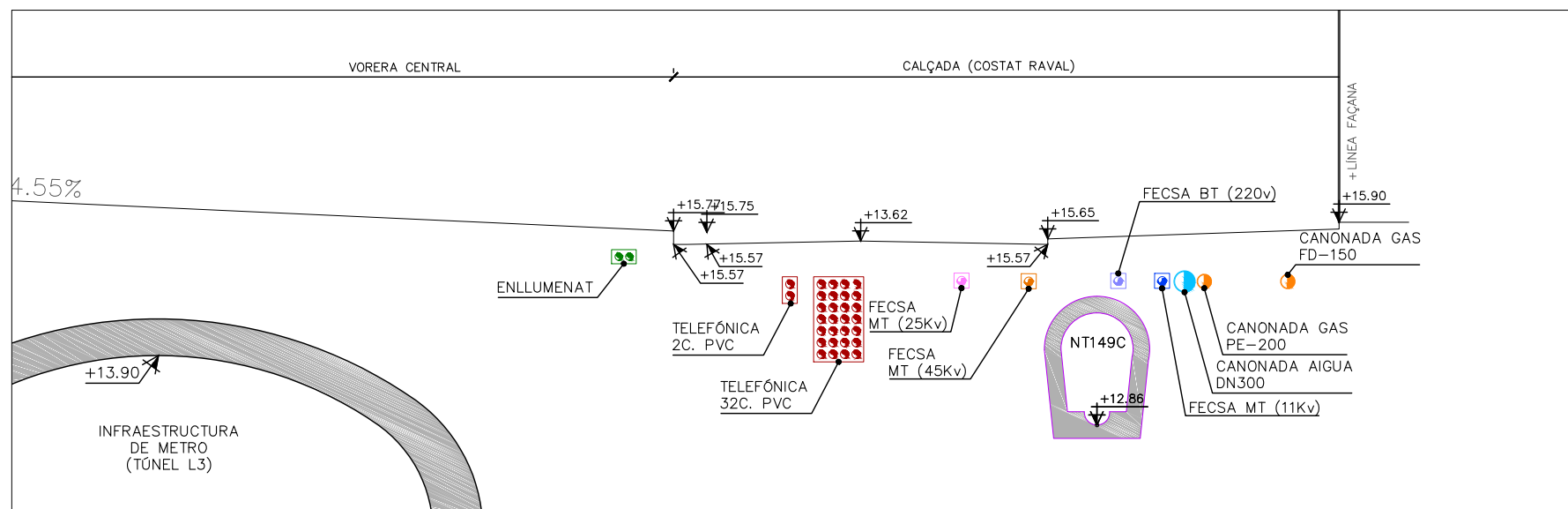
LLEENDA SERVEIS PROJECTATS

	XARXA D'AIGUA POTABLE
	NOU PRISMA DE TELECOMUNICACIONS MUNICIPALS (6ø110)
	NOU PRISMA XARXES ELÈCTRIQUES MUNICIPALS (6ø110)
	NOU PRISMA BT
	NOU PRISMA MT
	NOU PRISMES PASSOS DE CALÇADA



PLANTA SECCIÓ 1B VORERA RAVAL ESTAT ACTUAL
ESCALA 1:150

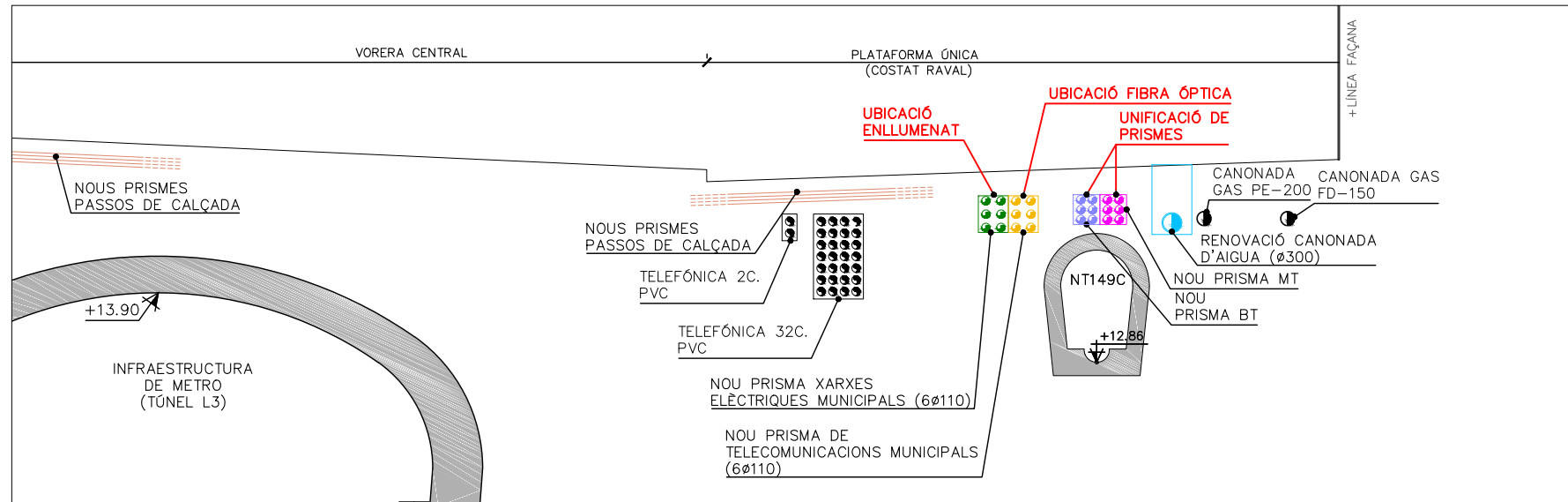




SECCIÓ 1C VORERA GÒTIC ESTAT ACTUAL
ESCALA 1:100

LLEGENDA SERVEIS ACTUALS

	XARXA D'AIGUA POTABLE
	XARXA DE GAS
	XARXA DE FIBRA ÒPTICA
	XARXA DE TELEFONIA
	XARXA DE CLAVEGUERAM
	XARXA D'ONO
	XARXA DE FIBRA ÒPTICA PER CLAVEGUERAM
	XARXA D'ENLLUMENAT
	XARXA D'ELECTRICITAT BT 220v. SUBTERRÀNIA
	XARXA D'ELECTRICITAT BT 380v. SUBTERRÀNIA
	XARXA D'ELECTRICITAT MT 25kv. SUBTERRÀNIA
	XARXA D'ELECTRICITAT MT 45kv. SUBTERRÀNIA
	XARXA D'ELECTRICITAT MT 11kv. SUBTERRÀNIA

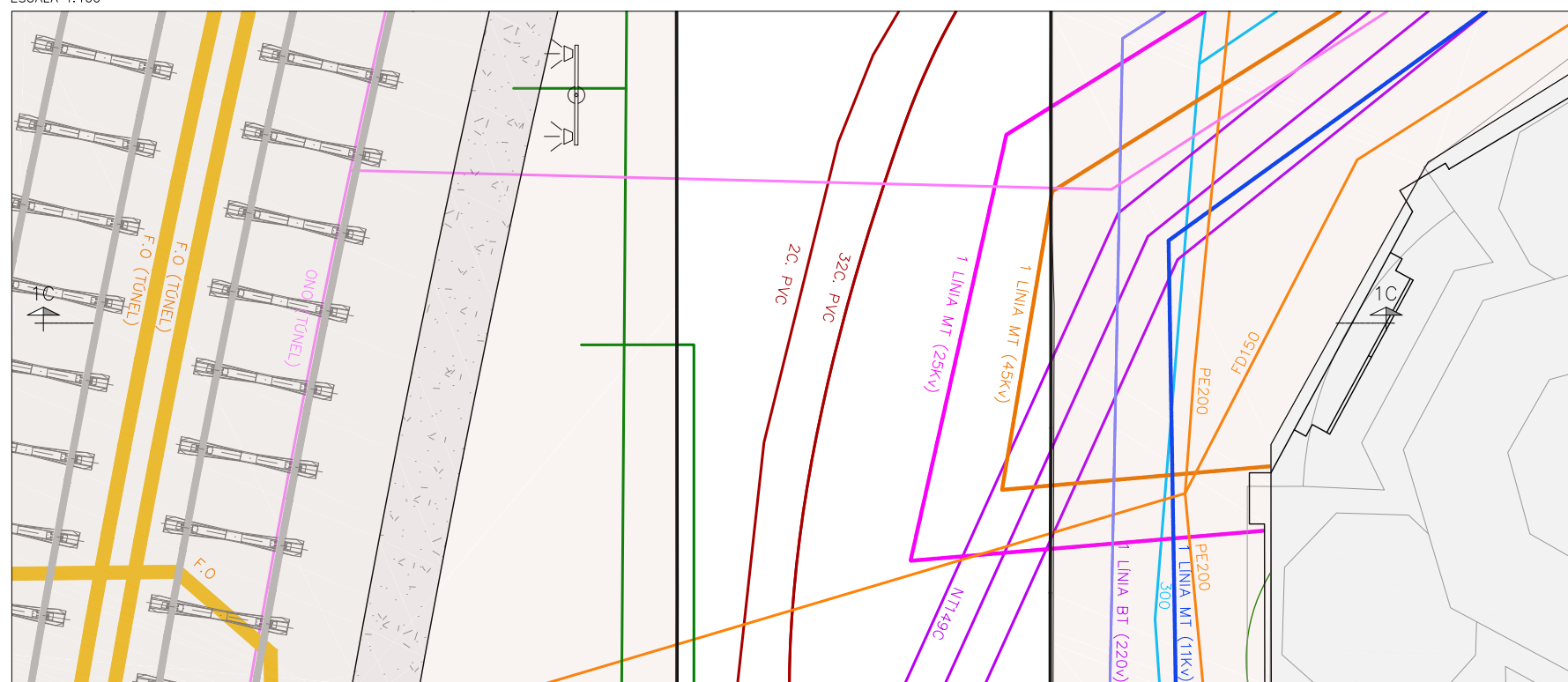


SECCIÓ 1C VORERA GÒTIC PROJECTAT
ESCALA 1:100

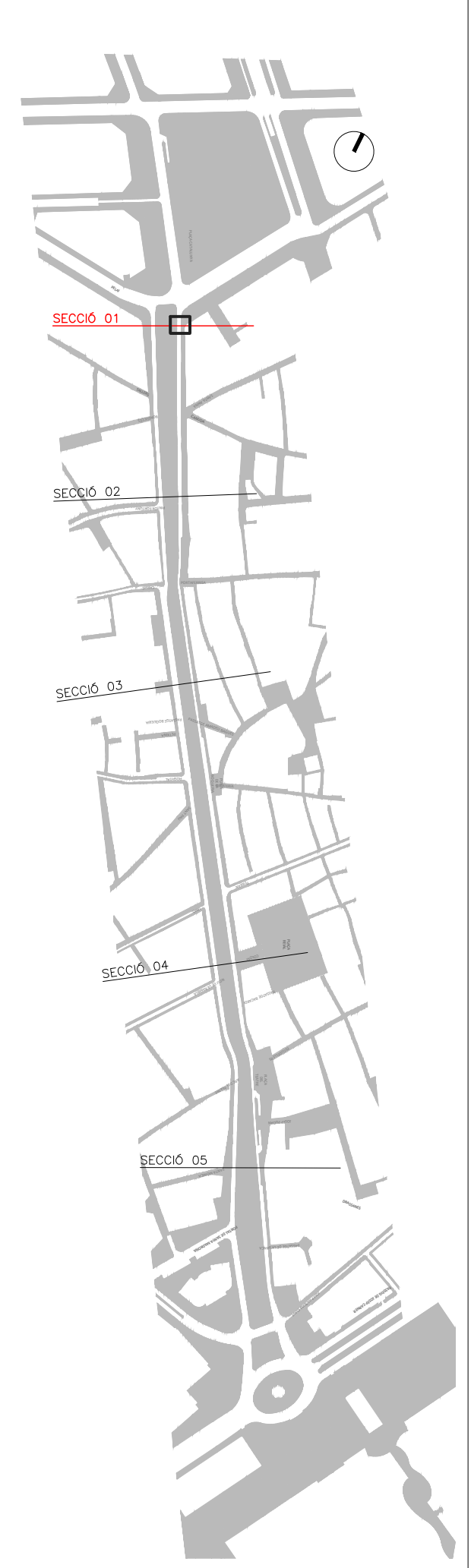
LLEGENDA SERVEIS PROJECTATS

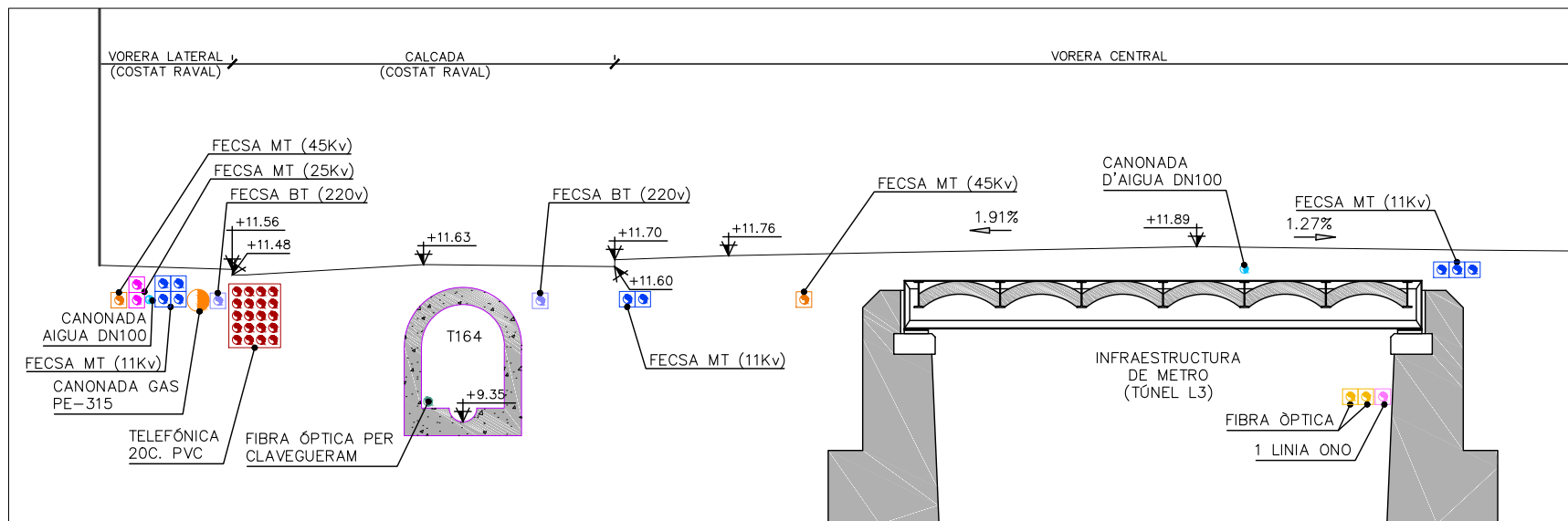
	XARXA D'AIGUA POTABLE
	NOU PRISMA DE TELECOMUNICACIONS MUNICIPALS (6ø110)
	NOU PRISMA XARXES ELÈCTRIQUES MUNICIPALS (6ø110)
	UNIFICACIÓ DE PRISMES
	NOU PRISMA BT
	NOU PRISMA MT
	NOUS PRISMES PASSOS DE CALÇADA

*ACTUACIONS PENDENTS DE CONSENSUAR AMB LES COMPANYIES
**SERVEIS A MANTENIR (EN GRIS)

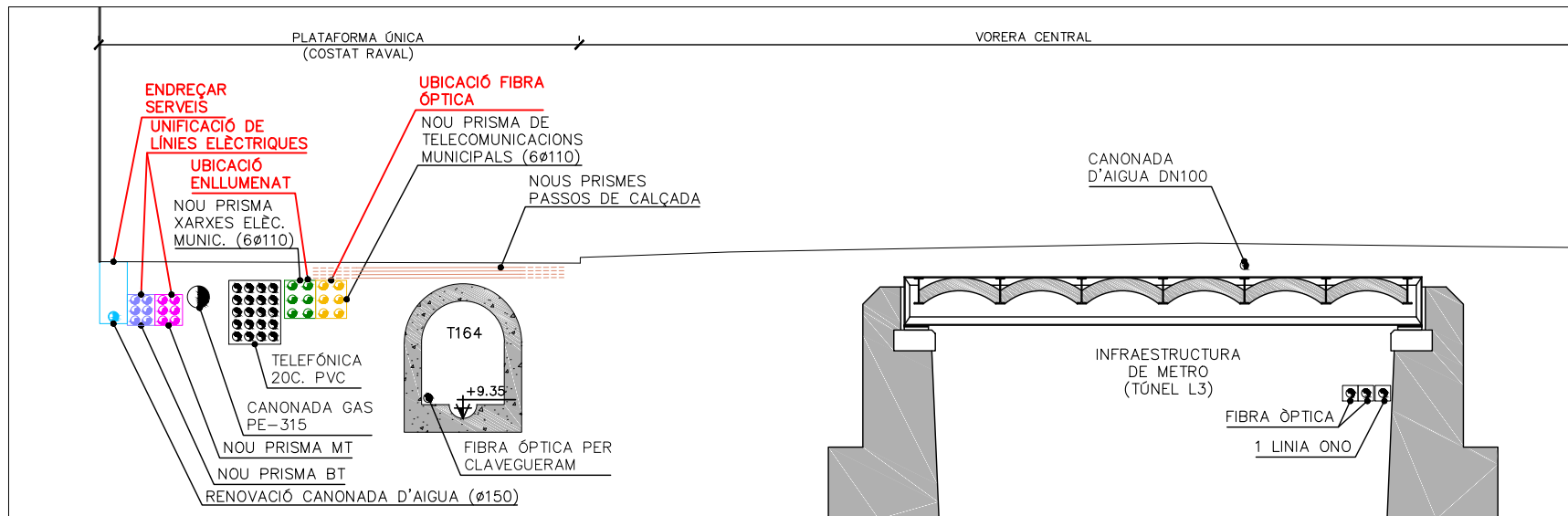


PLANTA SECCIÓ 1C VORERA GÒTIC ESTAT ACTUAL
ESCALA 1:100



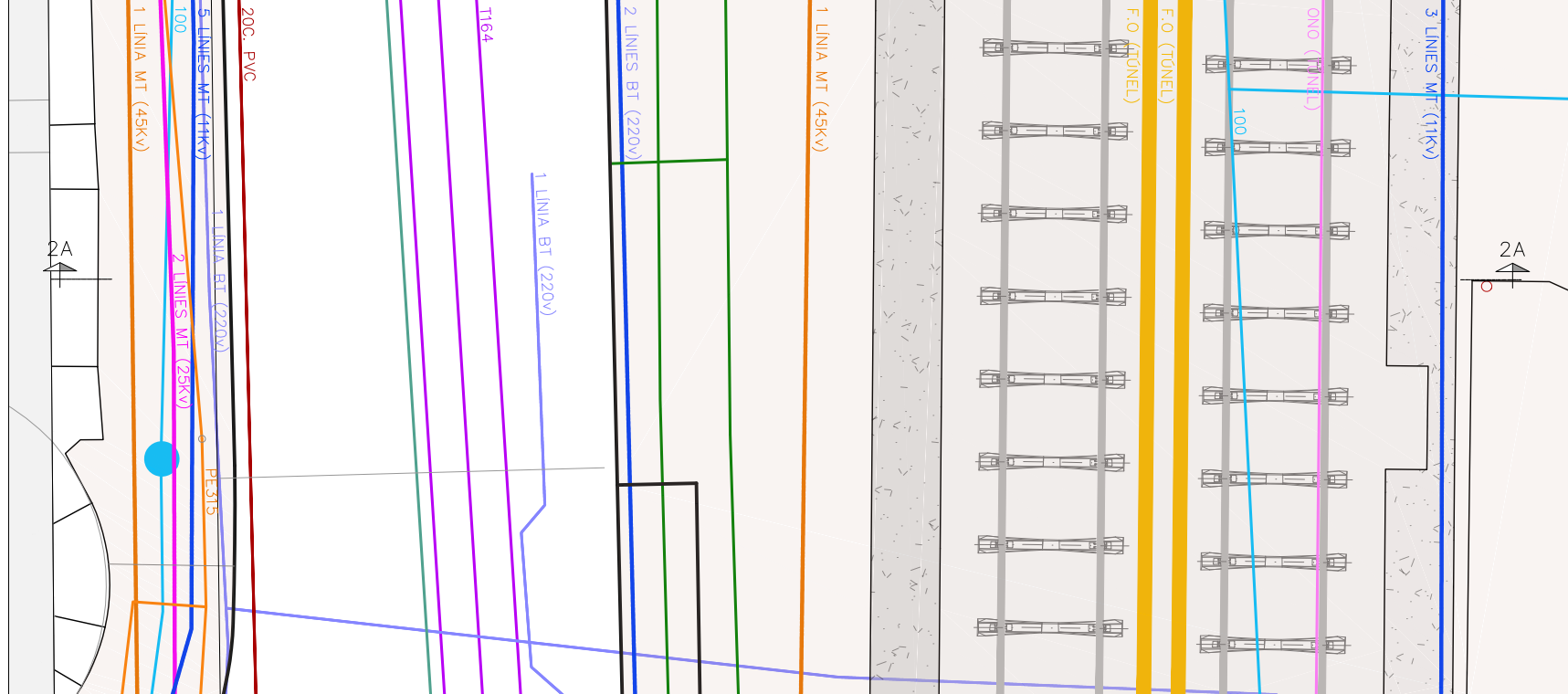


SECCIÓ 2A VORERA RAVAL ESTAT ACTUAL
ESCALA 1:100



SECCIÓ 2A VORERA RAVAL PROJECTAT
ESCALA 1:100

*ACTUACIONS PENDENTS DE CONCENSUAR AMB LES COMPANYIES
**SERVEIS A MANTENIR (EN GRIS)



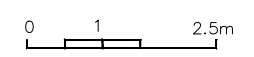
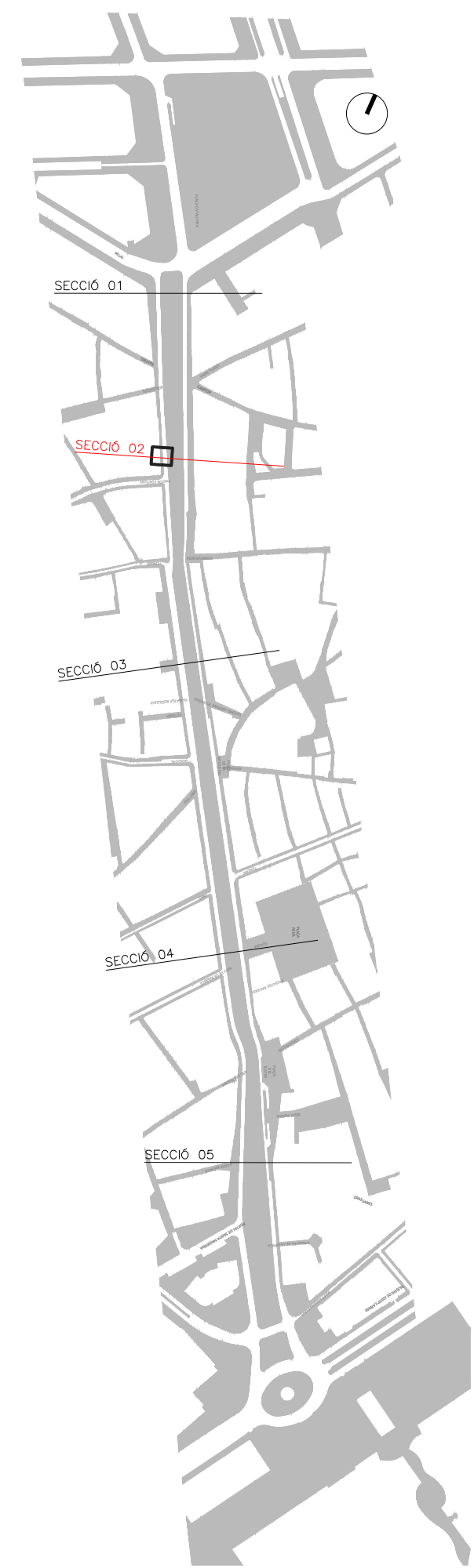
PLANTA SECCIÓ 2A VORERA RAVAL ESTAT ACTUAL
ESCALA 1:100

LLEGENDA SERVEIS ACTUALS

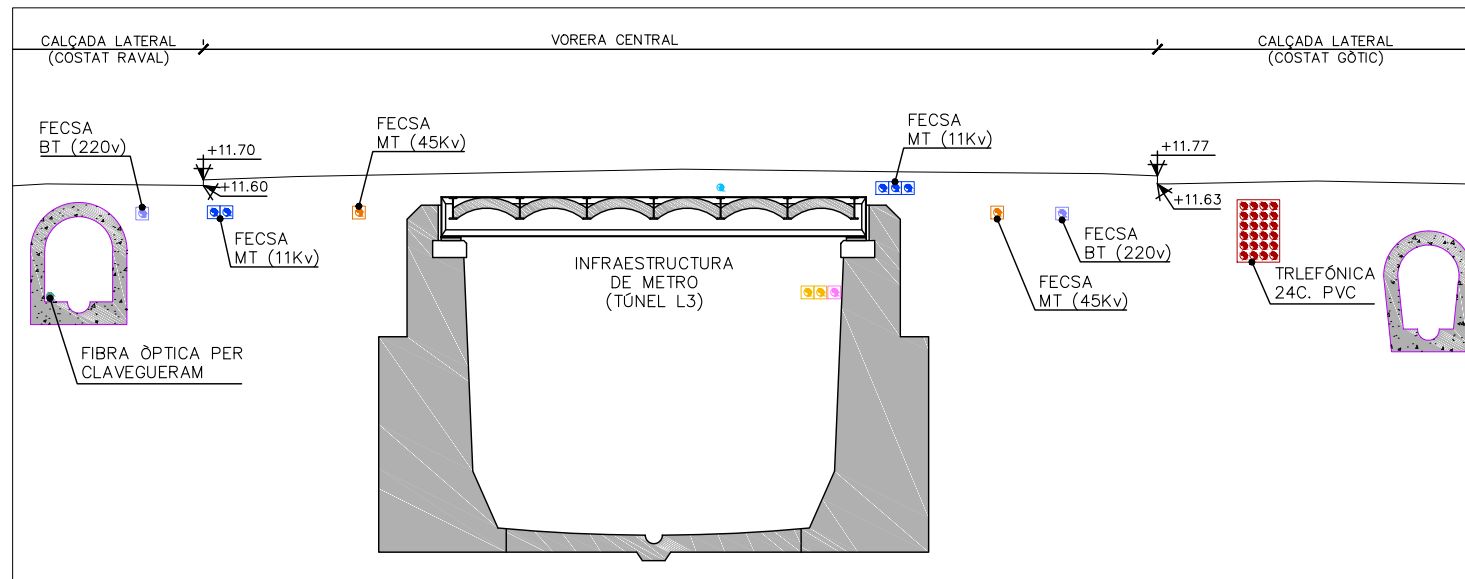
	XARXA D'AIGUA POTABLE
	XARXA DE GAS
	XARXA DE FIBRA ÒPTICA
	XARXA DE TELEFONIA
	XARXA DE CLAVEGUERAM
	XARXA D'ONO
	XARXA DE FIBRA ÒPTICA PER CLAVEGUERAM
	XARXA D'ENLLUMENAT
	XARXA D'ELECTRICITAT BT 220v.
	SUBTERRÀNIA D'ENLLUMENAT
	XARXA D'ELECTRICITAT BT 380v.
	SUBTERRÀNIA D'ENLLUMENAT
	XARXA D'ELECTRICITAT MT 25kV.
	SUBTERRÀNIA D'ENLLUMENAT
	XARXA D'ELECTRICITAT MT 45kV.
	SUBTERRÀNIA D'ENLLUMENAT
	XARXA D'ELECTRICITAT MT 11kV.
	SUBTERRÀNIA

LLEGENDA SERVEIS PROJECTATS

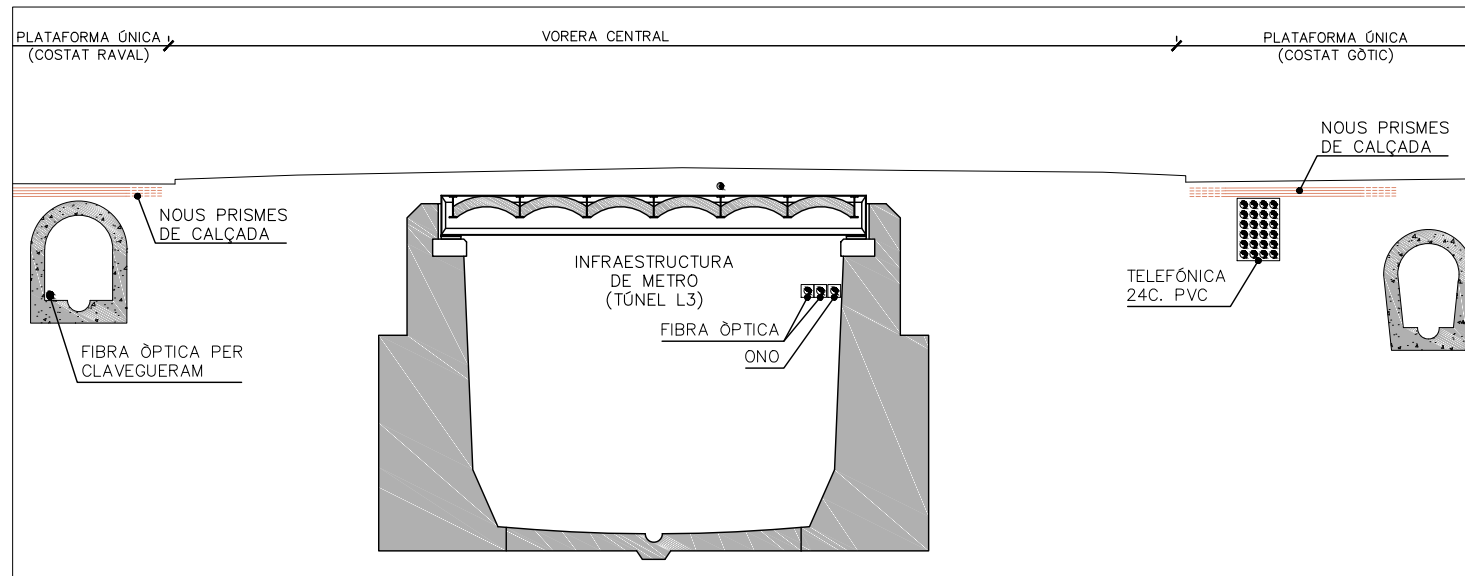
	XARXA D'AIGUA POTABLE
	NOU PRISMA DE TELECOMUNICACIONS MUNICIPALS (6ø110)
	NOU PRISMA XARXES ELÈCTRIQUES MUNICIPALS (6ø110)
	NOU PRISMA BT
	NOU PRISMA MT
	NOUS PRISMES PASSOS DE CALÇADA



1/100



SECCIÓ 2B VORERA CENTRAL ESTAT ACTUAL
ESCALA 1:150



SECCIÓ 2B VORERA CENTRAL PROJECTAT
ESCALA 1:150

*ACTUACIONS PENDENTS DE CONCENSIAR AMB LES COMPANYIES
**SERVEIS A MANTENIR (EN GRIS)



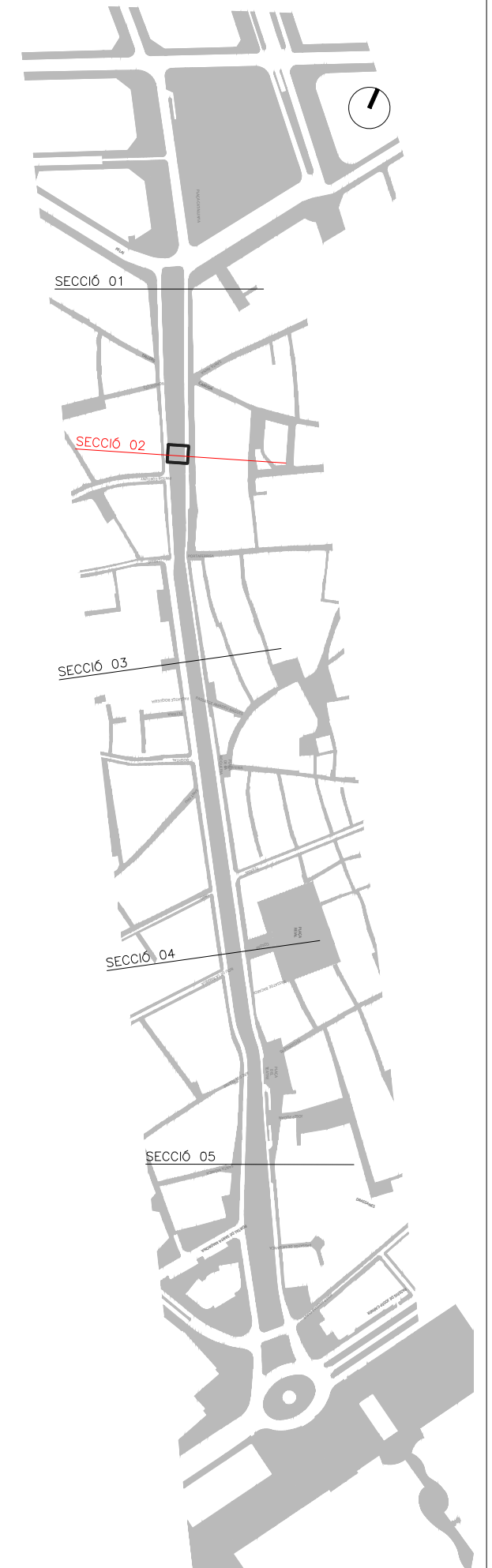
PLANTA SECCIÓ 2B VORERA CENTRAL ESTAT ACTUAL
ESCALA 1:150

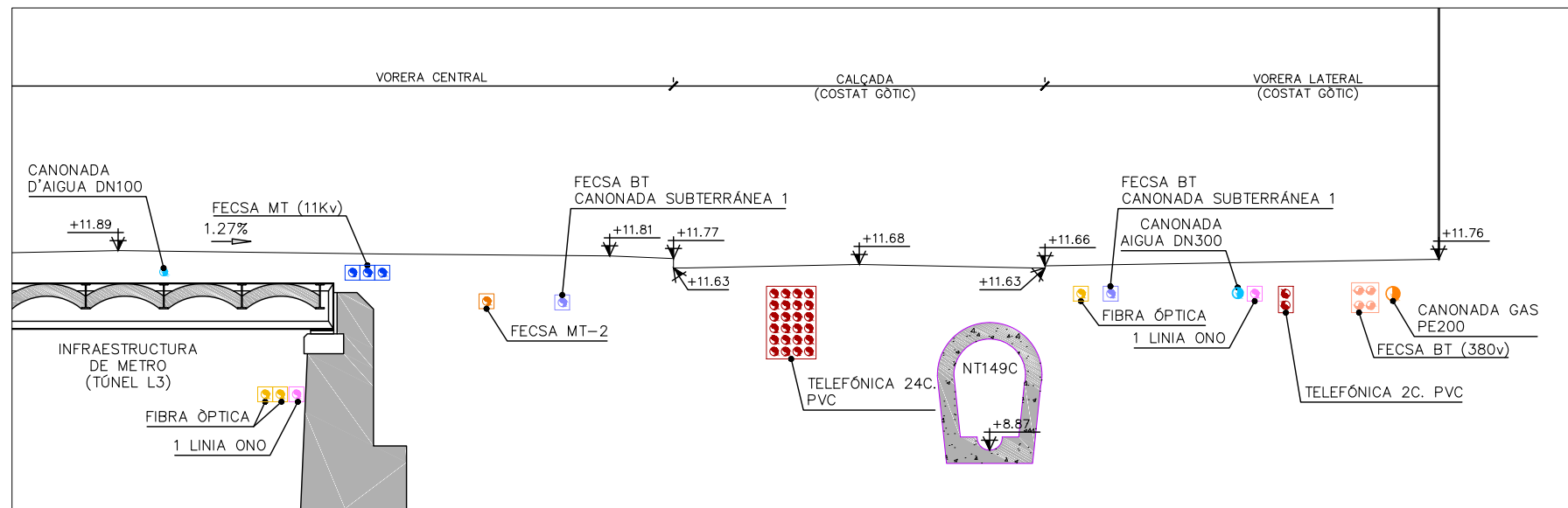
LLEGENDA SERVEIS ACTUALS

	XARXA D'AIGUA POTABLE
	XARXA DE GAS
	XARXA DE FIBRA ÒPTICA
	XARXA DE TELEFONIA
	XARXA DE CLAVEGUERAM
	XARXA D'ONO
	XARXA DE FIBRA ÒPTICA PER CLAVEGUERAM
	XARXA D'ENLLUMENAT
	XARXA D'ELECTRICITAT BT 220v. SUBTERRÀNIA D'ENLLUMENAT
	XARXA D'ELECTRICITAT BT 380v. SUBTERRÀNIA D'ENLLUMENAT
	XARXA D'ELECTRICITAT MT 25Kv. SUBTERRÀNIA D'ENLLUMENAT
	XARXA D'ELECTRICITAT MT 45Kv. SUBTERRÀNIA D'ENLLUMENAT
	XARXA D'ELECTRICITAT MT 11Kv. SUBTERRÀNIA

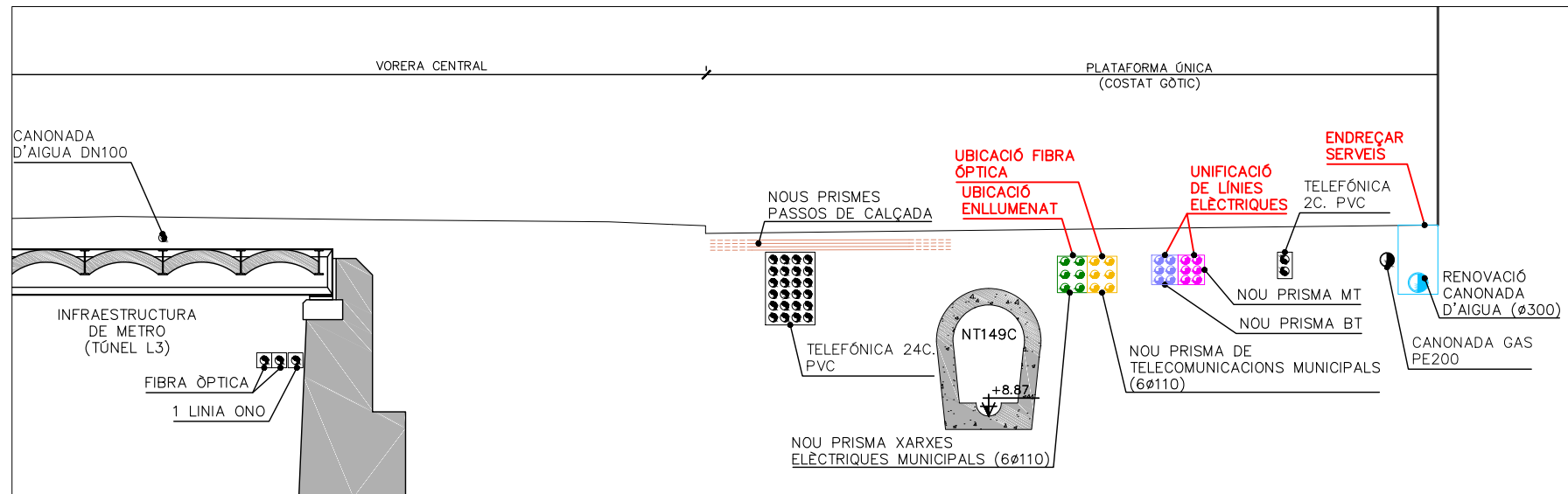
LLEGENDA SERVEIS PROJECTATS

	XARXA D'AIGUA POTABLE
	NOU PRISMA DE TELECOMUNICACIONS MUNICIPALS (6ø110)
	NOU PRISMA XARXES ELÈCTRIQUES MUNICIPALS (6ø110)
	NOU PRISMA BT
	NOU PRISMA MT
	NOU PRISMES PASSOS DE CALÇADA





SECCIÓ 2C VORERA GÒTIC ESTAT ACTUAL
ESCALA 1:100



SECCIÓ 2C VORERA GÒTIC PROJECTAT
ESCALA 1:100

*ACTUACIONS PENDENTS DE CONCENSUAR AMB LES COMPANYIES
**SERVEIS A MANTENIR (EN GRIS)



PLANTA SECCIÓ 2C VORERA GÒTIC ESTAT ACTUAL
ESCALA 1:100

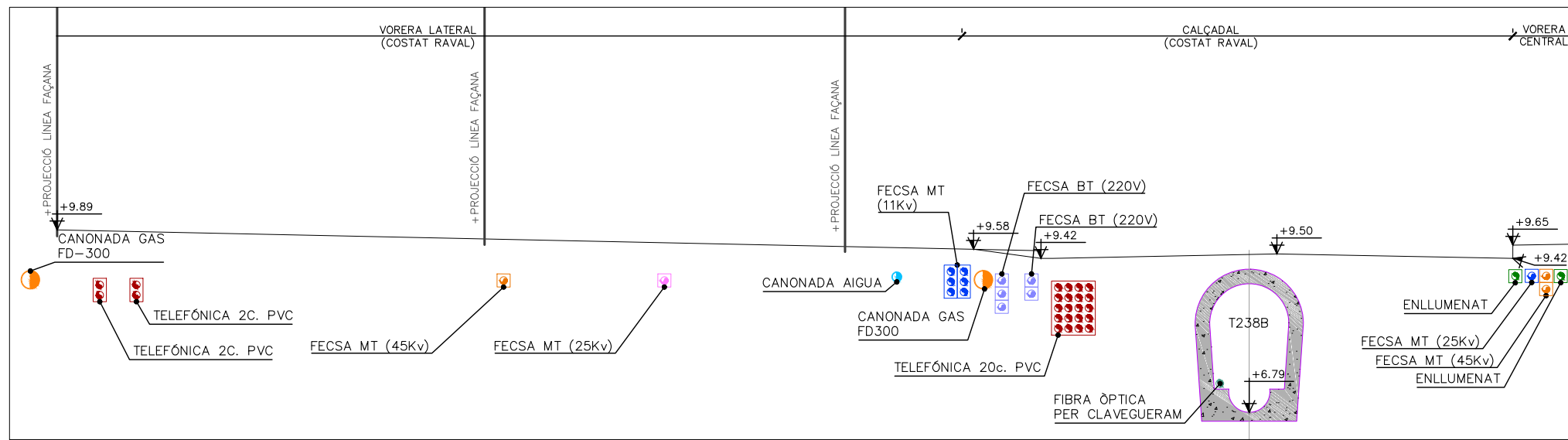
LLEGENDA SERVEIS ACTUALS

	XARXA D'AIGUA POTABLE
	XARXA DE GAS
	XARXA DE FIBRA ÒPTICA
	XARXA DE TELEFONIA
	XARXA DE CLAVEGUERAM
	XARXA D'ONO
	XARXA DE FIBRA ÒPTICA PER CLAVEGUERAM
	XARXA D'ENLLUMENAT
	XARXA D'ELECTRICITAT BT 220v. SUBTERRÀNIA D'ENLLUMENAT
	XARXA D'ELECTRICITAT BT 380v. SUBTERRÀNIA D'ENLLUMENAT
	XARXA D'ELECTRICITAT MT 25kv. SUBTERRÀNIA D'ENLLUMENAT
	XARXA D'ELECTRICITAT MT 45kv. SUBTERRÀNIA D'ENLLUMENAT
	XARXA D'ELECTRICITAT MT 11kv. SUBTERRÀNIA

LLEGENDA SERVEIS PROJECTATS

	XARXA D'AIGUA POTABLE
	NOU PRISMA DE TELECOMUNICACIONS MUNICIPALS (6ø110)
	NOU PRISMA XARXES ELÈCTRIQUES MUNICIPALS (6ø110)
	NOU PRISMA BT
	NOU PRISMA MT
	NOUS PRISMES PASSOS DE CALÇADA

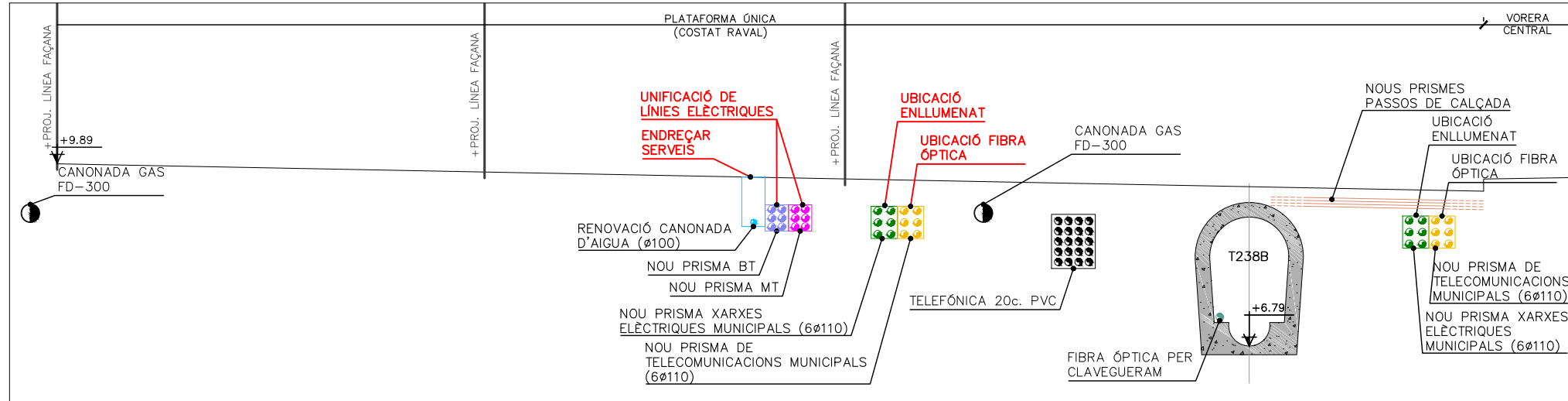




SECCIÓ 3A SANT JOSEP. VORERA RAVAL ESTAT ACTUAL
ESCALA 1:100

LLEGENDA SERVEIS ACTUALS

- XARXA D'AIGUA POTABLE
- XARXA DE GAS
- XARXA DE FIBRA ÒPTICA
- XARXA DE TELEFONIA
- XARXA DE CLAVEGUERAM
- XARXA D'ONO
- XARXA DE FIBRA ÒPTICA PER CLAVEGUERAM
- XARXA D'ENLLUMENAT
- XARXA D'ELECTRICITAT BT 220v. SUBTERRÀNIA D'ENLLUMENAT
- XARXA D'ELECTRICITAT BT 380v. SUBTERRÀNIA D'ENLLUMENAT
- XARXA D'ELECTRICITAT MT 25kv. SUBTERRÀNIA D'ENLLUMENAT
- XARXA D'ELECTRICITAT MT 45kv. SUBTERRÀNIA D'ENLLUMENAT
- XARXA D'ELECTRICITAT MT 11kv. SUBTERRÀNIA

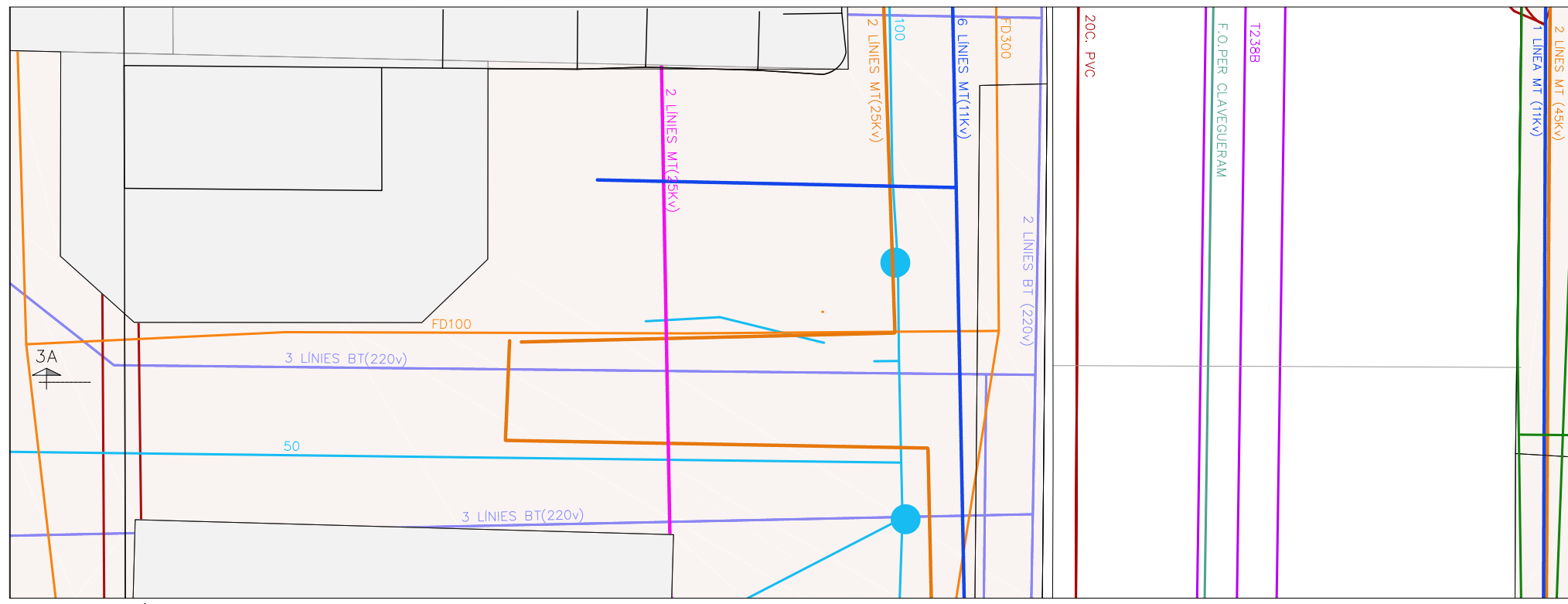


SECCIÓ 3A SANT JOSEP. VORERA RAVAL PROJECTAT
ESCALA 1:100

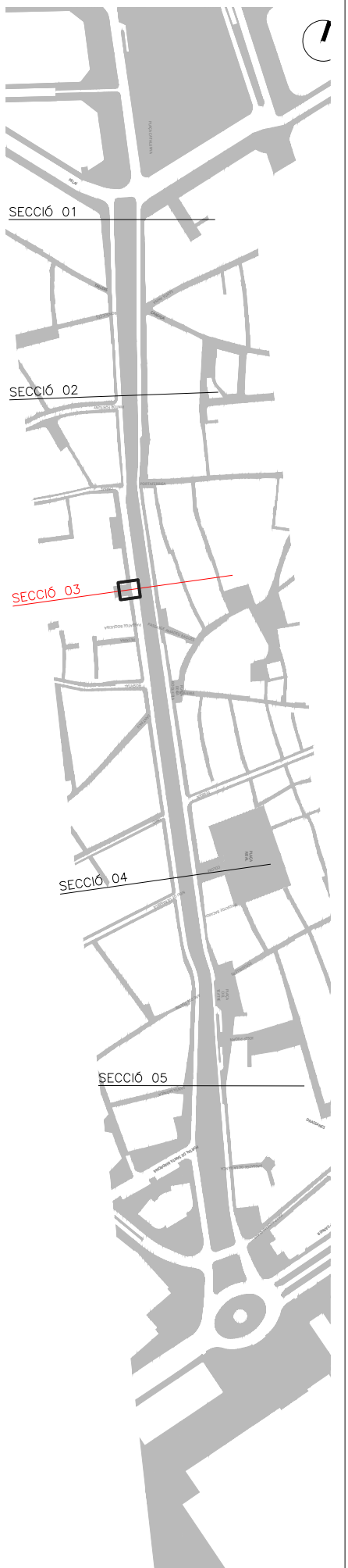
LLEGENDA SERVEIS PROJECTATS

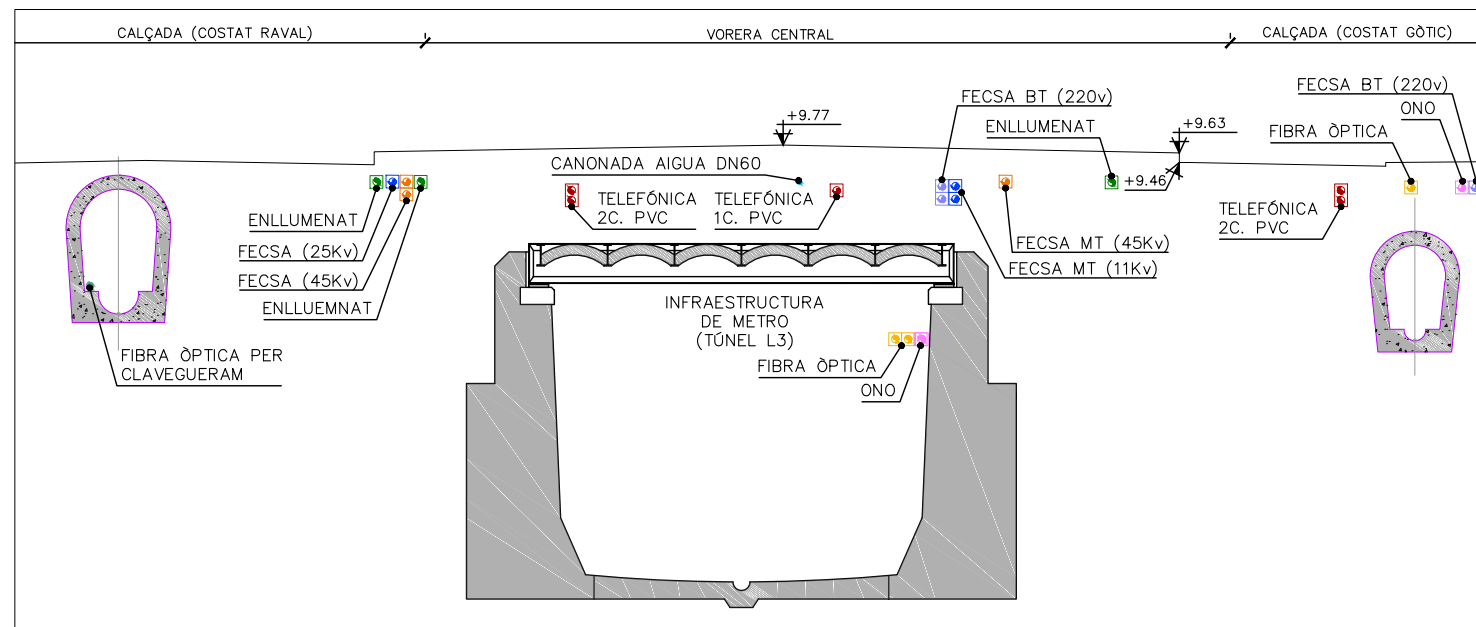
- XARXA D'AIGUA POTABLE
- NOU PRISMA DE TELECOMUNICACIONS MUNICIPALS (6Ø110)
- NOU PRISMA XARXES ELÈCTRIQUES MUNICIPALS (6Ø110)
- NOU PRISMA BT
- NOU PRISMA MT
- NOUS PRISMES PASSOS DE CALÇADA

*ACTUACIONS PENDENTS DE CONCENSUAR AMB LES COMPANYIES
**SERVEIS A MANTENIR (EN GRIS)



PLANTA SECCIÓ 3A SANT JOSEP. VORERA RAVAL ESTAT ACTUAL
ESCALA 1:100

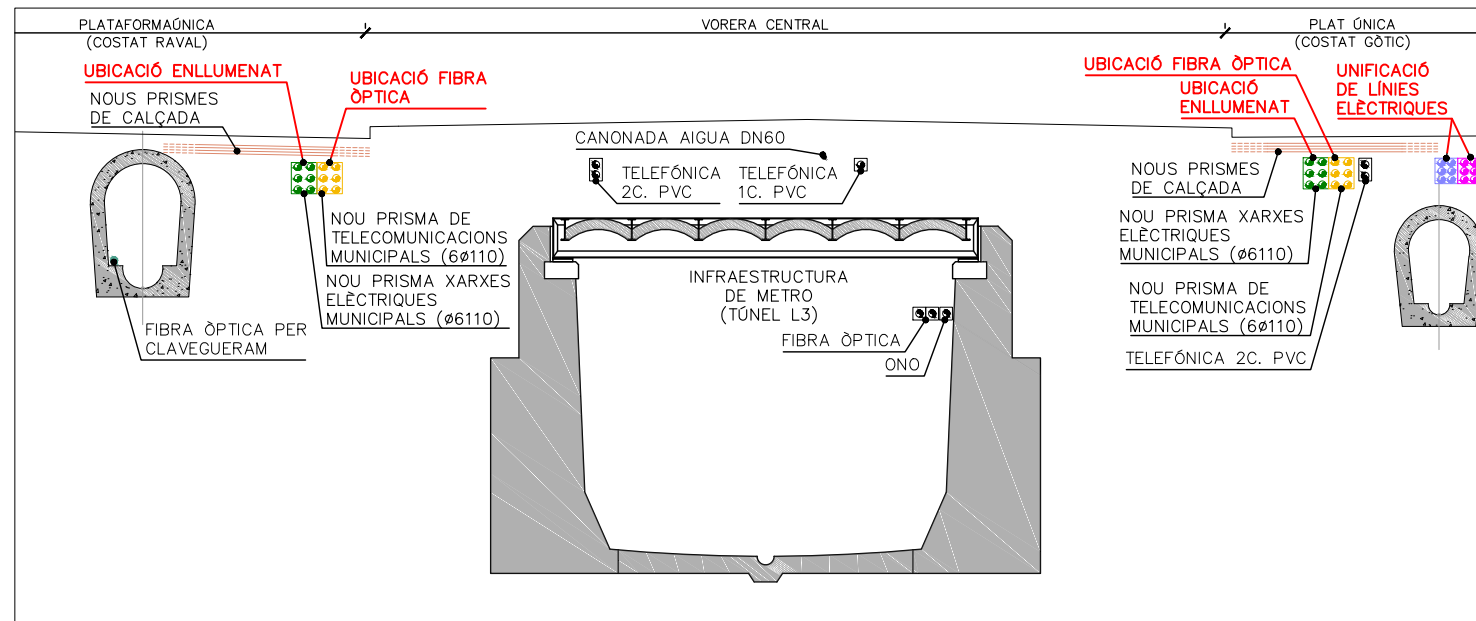




SECCIÓ 3B VORERA CENTRAL ESTAT ACTUAL
ESCALA 1:150

LLEGENDA SERVEIS ACTUALS

	XARXA D'AIGUA POTABLE
	XARXA DE GAS
	XARXA DE FIBRA ÒPTICA
	XARXA DE TELEFONIA
	XARXA DE CLAVEGUERAM
	XARXA D'ONO
	XARXA DE FIBRA ÒPTICA PER CLAVEGUERAM
	XARXA D'ENLLUMENAT
	XARXA D'ELECTRICITAT BT 220v. SUBTERRÀNIA
	XARXA D'ELECTRICITAT BT 380v. SUBTERRÀNIA
	XARXA D'ELECTRICITAT MT 25kv. SUBTERRÀNIA
	XARXA D'ELECTRICITAT MT 45kv. SUBTERRÀNIA
	XARXA D'ELECTRICITAT MT 11kv. SUBTERRÀNIA

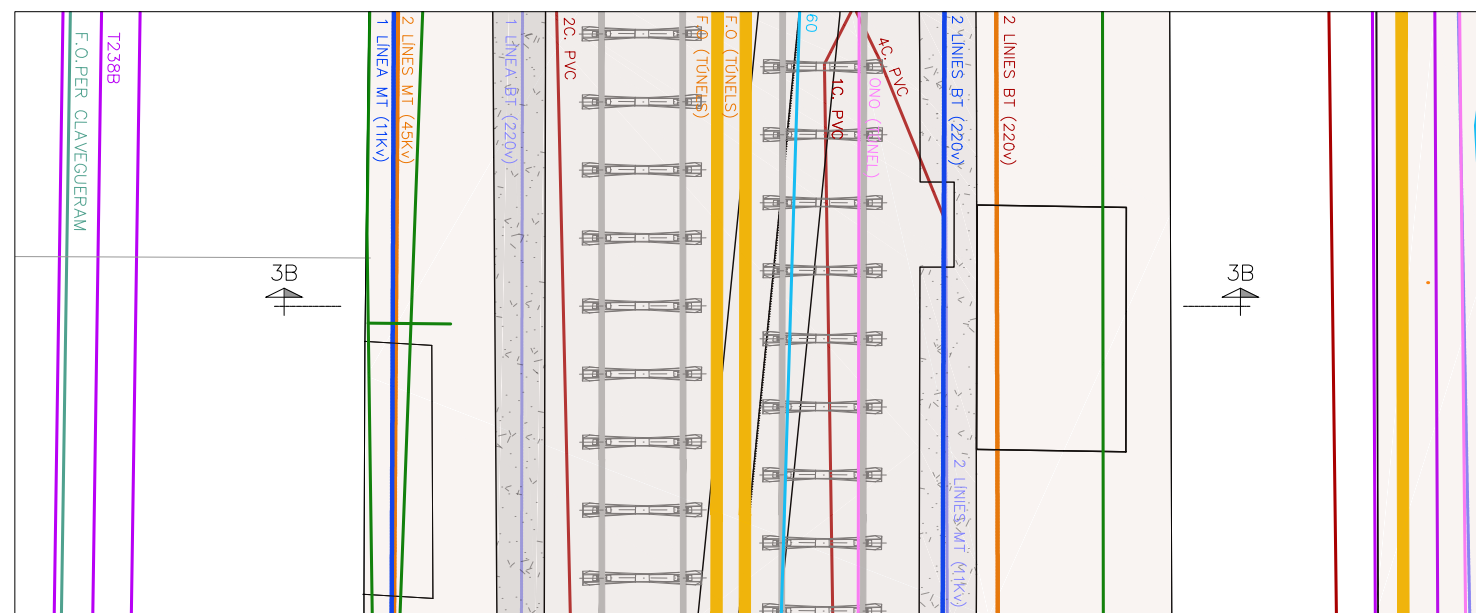


SECCIÓ 3B VORERA CENTRAL ESTAT PROJECTAT
ESCALA 1:150

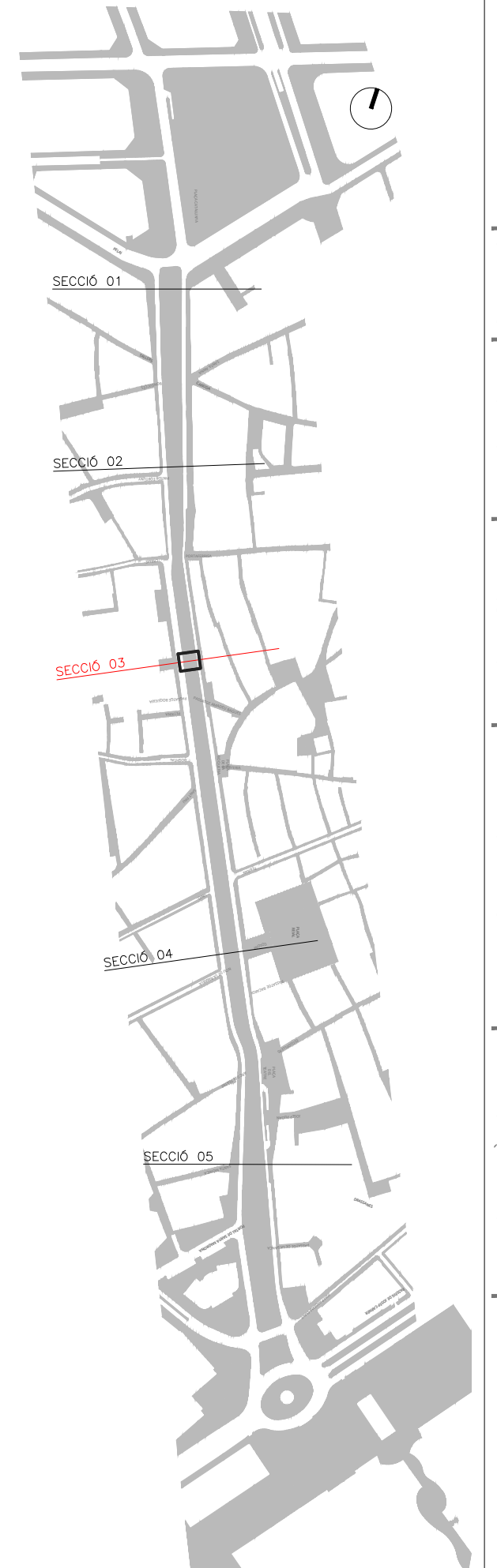
*ACTUACIONS PENDENTS DE CONCENSUAR AMB LES COMPANYIES
**SERVEIS A MANTENIR (EN GRIS)

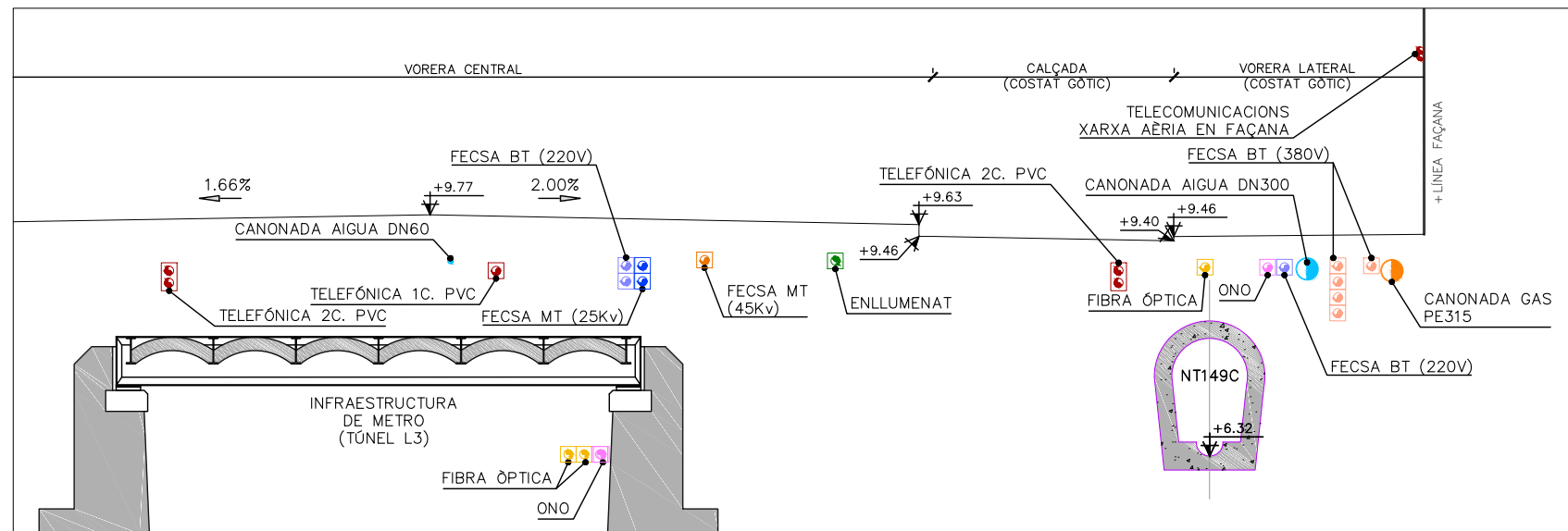
LLEGENDA SERVEIS PROJECTATS

	XARXA D'AIGUA POTABLE
	NOU PRISMA DE TELECOMUNICACIONS MUNICIPALS (6Ø110)
	NOU PRISMA XARXES ELÈCTRIQUES MUNICIPALS (6Ø110)
	NOU PRISMA BT
	NOU PRISMA MT
	NOU PRISMA XARXES ELÈCTRIQUES MUNICIPALS (6Ø110)
	NOU PRISMA DE TELECOMUNICACIONS MUNICIPALS (6Ø110)
	TELEFÓNICA 2C. PVC



PLANTA SECCIÓ 3B VORERA CENTRAL ESTAT ACTUAL
ESCALA 1:150

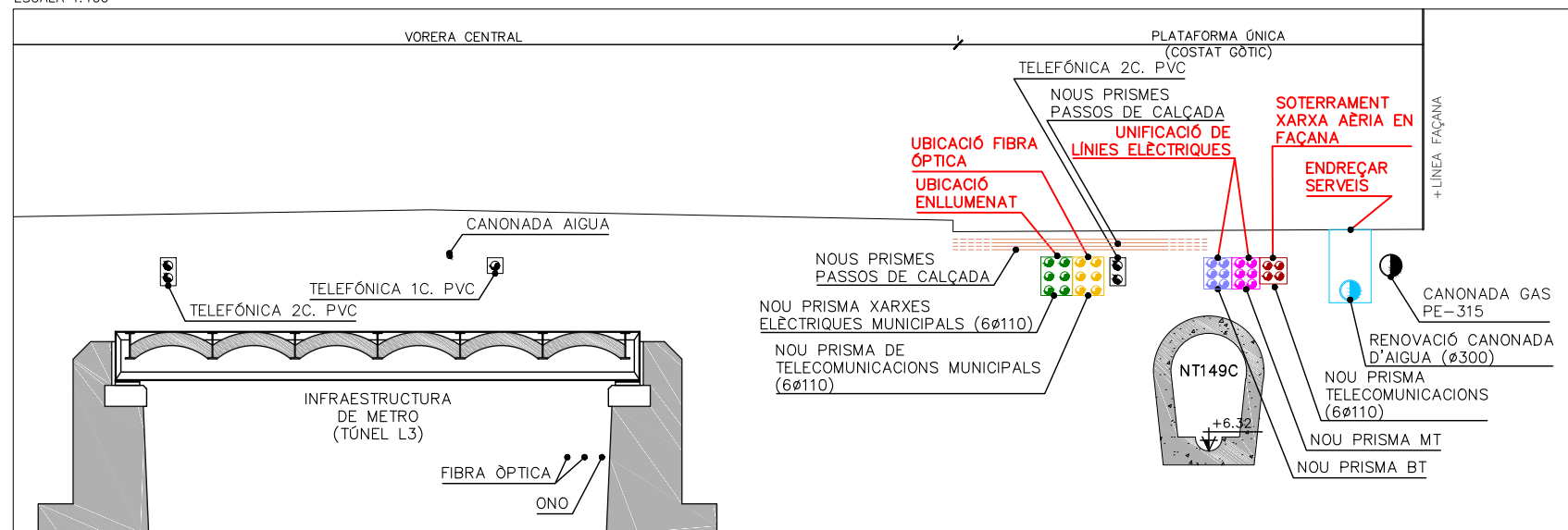




SECCIÓ 3C VORERA GÒTIC ESTAT ACTUAL
ESCALA 1:100

LLEGENDA SERVEIS ACTUALS

	XARXA D'AIGUA POTABLE
	XARXA DE GAS
	XARXA DE FIBRA ÒPTICA
	XARXA DE TELEFONIA
	XARXA DE CLAVEGUERAM
	XARXA D'ONO
	XARXA DE FIBRA ÒPTICA PER CLAVEGUERAM
	XARXA D'ENLLUMENAT
	XARXA D'ELECTRICITAT BT 220v. SUBTERRÀNIA
	XARXA D'ELECTRICITAT BT 380v. SUBTERRÀNIA
	XARXA D'ELECTRICITAT MT 25kv. SUBTERRÀNIA
	XARXA D'ELECTRICITAT MT 45kv. SUBTERRÀNIA
	XARXA D'ELECTRICITAT MT 11kv. SUBTERRÀNIA

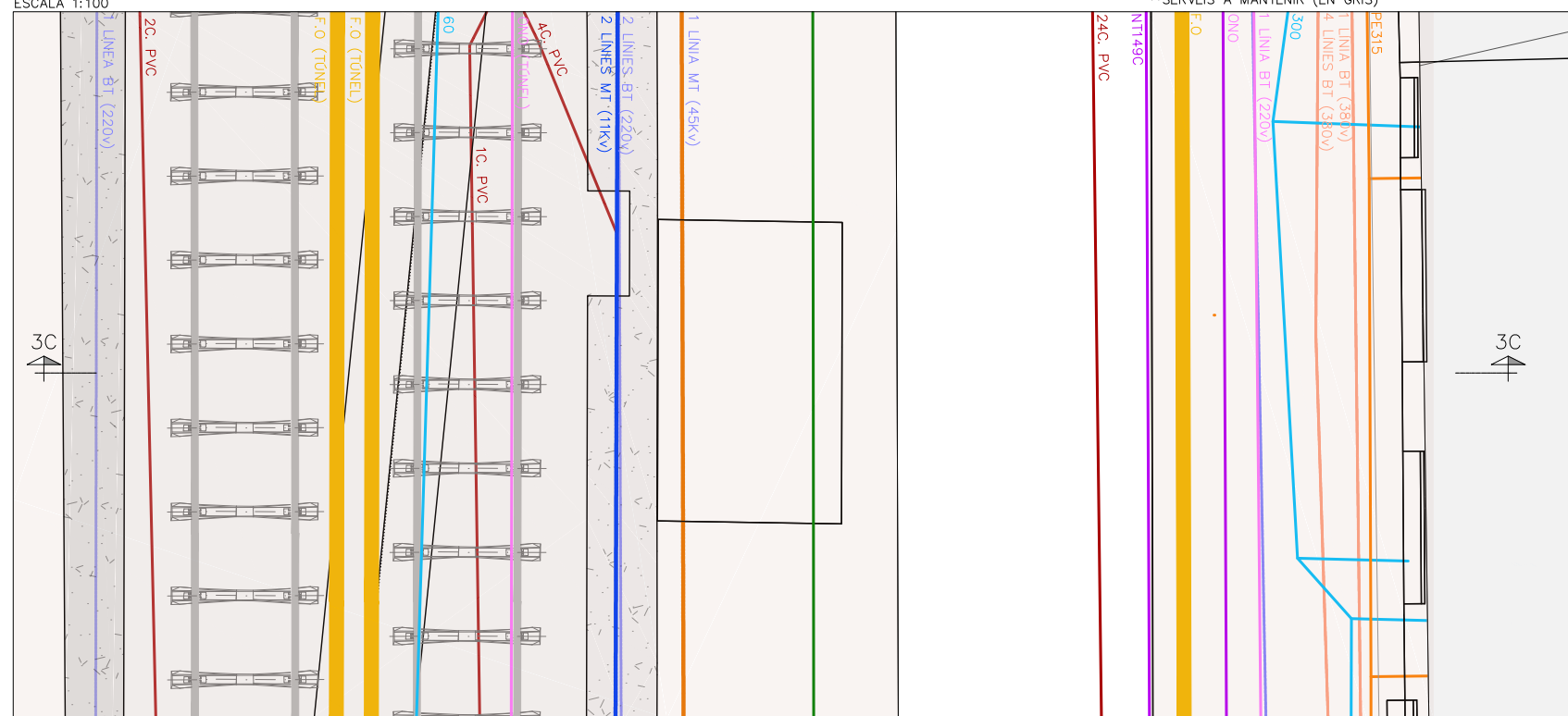


SECCIÓ 3C VORERA GÒTIC PROJECTAT
ESCALA 1:100

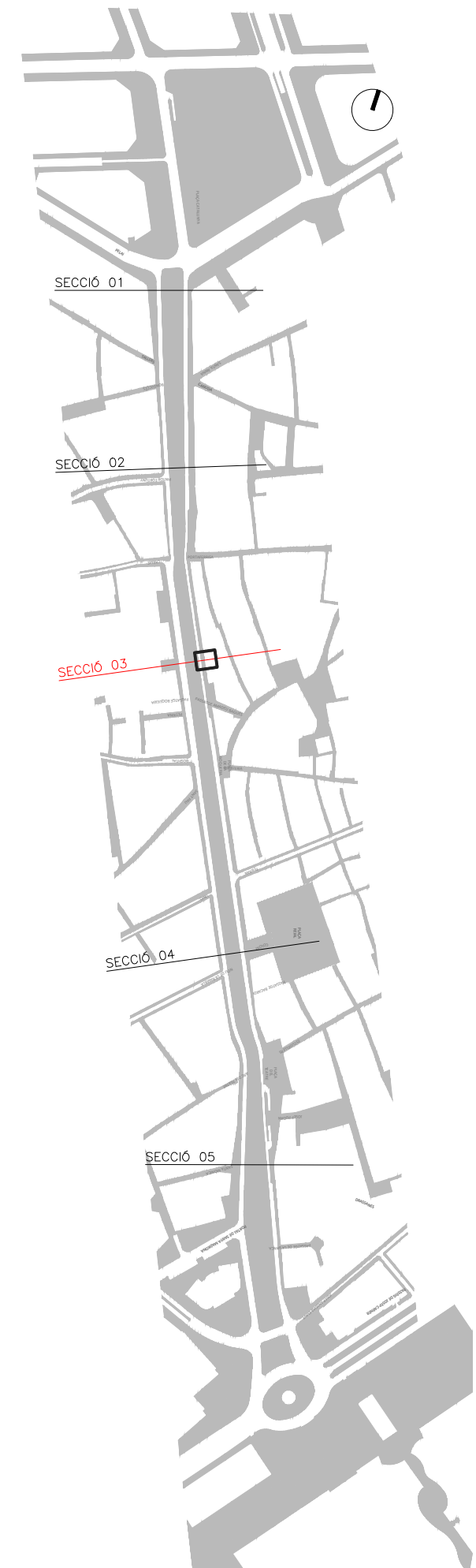
LLEGENDA SERVEIS PROJECTATS

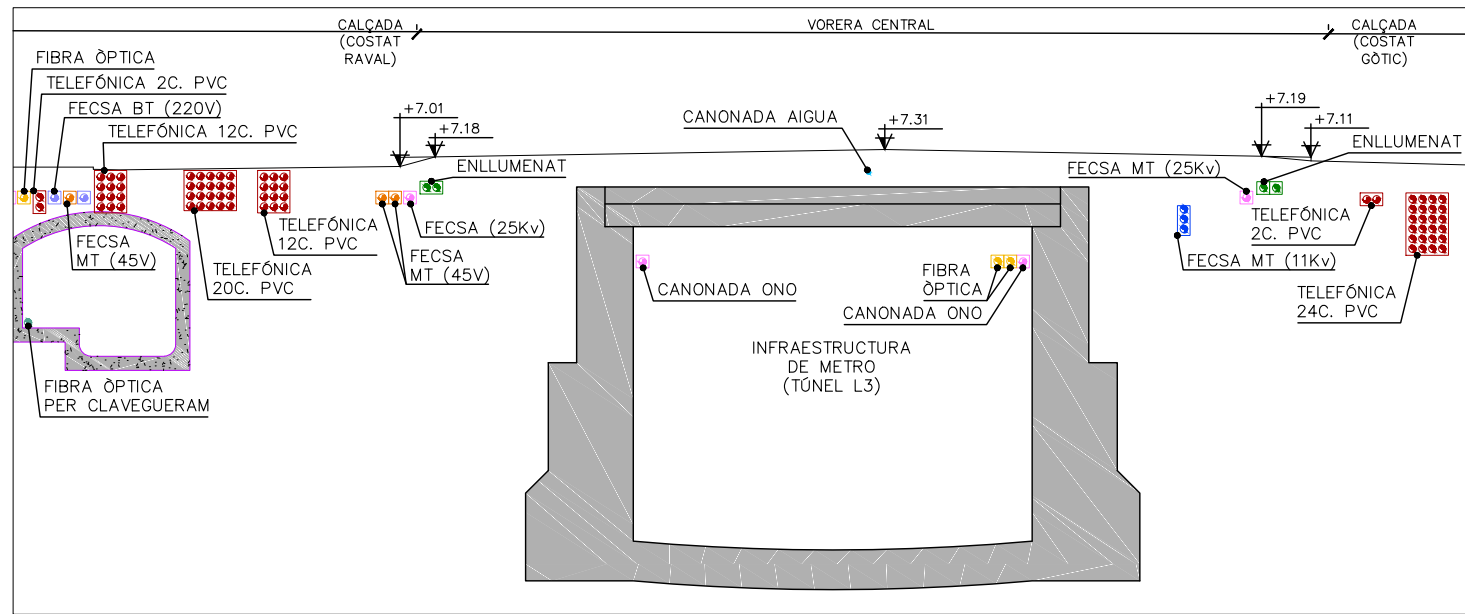
	XARXA D'AIGUA POTABLE
	NOU PRISMA DE TELECOMUNICACIONS MUNICIPALS (6ø110)
	NOU PRISMA XARXES ELÈCTRIQUES MUNICIPALS (6ø110)
	NOU PRISMA BT
	NOU PRISMA MT
	NOU PRISMES PASSOS DE CALÇADA

*ACTUACIONS PENDENTS DE CONCENSUAR AMB LES COMPANYIES
**SERVEIS A MANTENIR (EN GRIS)

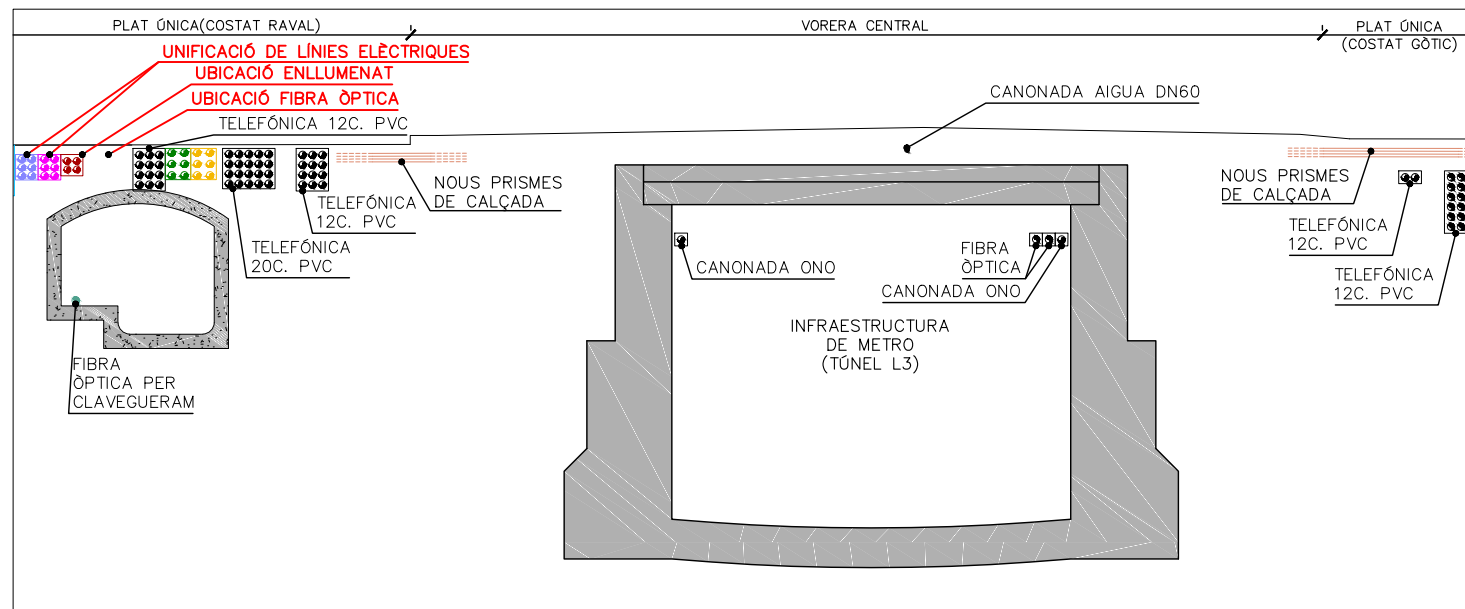


PLANTA SECCIÓ 3C VORERA GÒTIC ESTAT ACTUAL
ESCALA 1:100



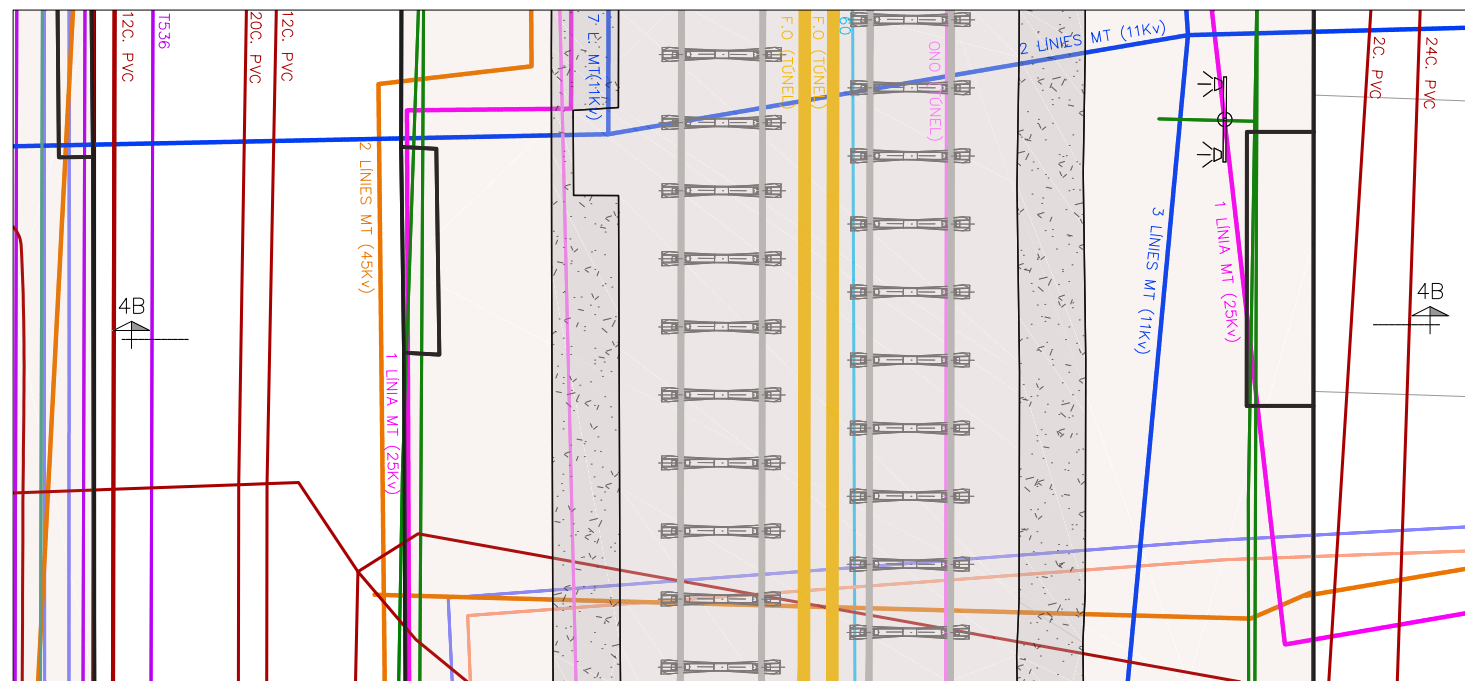


SECCIÓ 4B VORERA CENTRAL ESTAT ACTUAL
ESCALA 1:150



SECCIÓ 4B VORERA CENTRAL PROJECTAT
ESCALA 1:150

*ACTUACIONS PENDENTS DE CONCENSUAR AMB LES COMPANYIES
**SERVEIS A MANTENIR (EN GRIS)



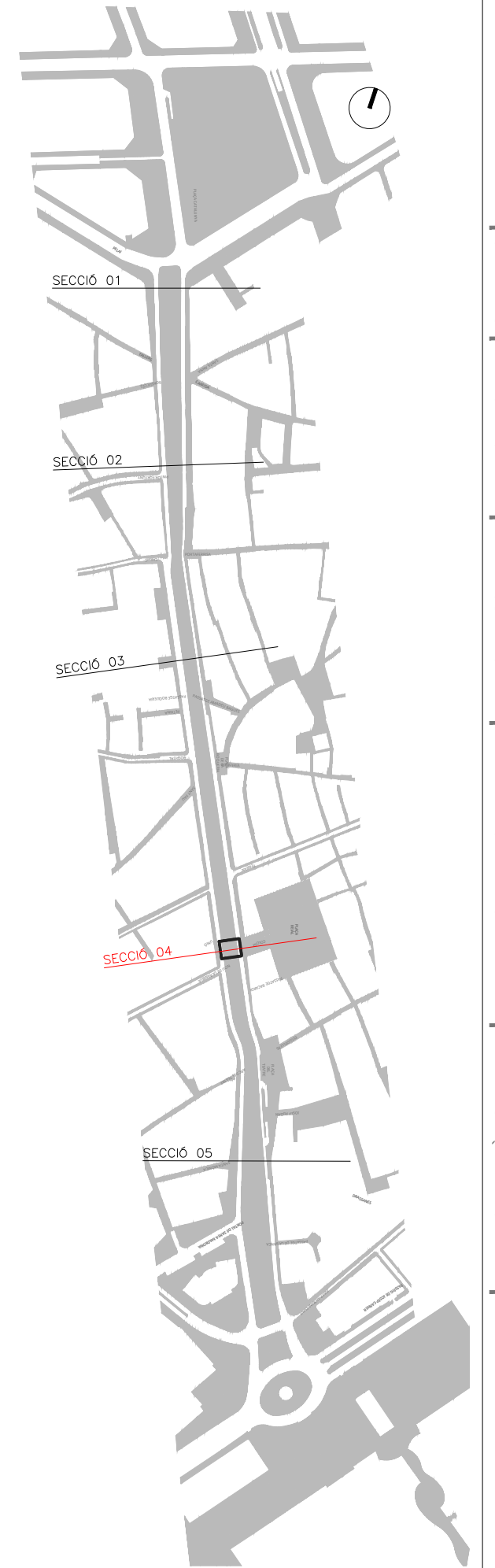
PLANTA SECCIÓ 4B VORERA CENTRAL ESTAT ACTUAL
ESCALA 1:150

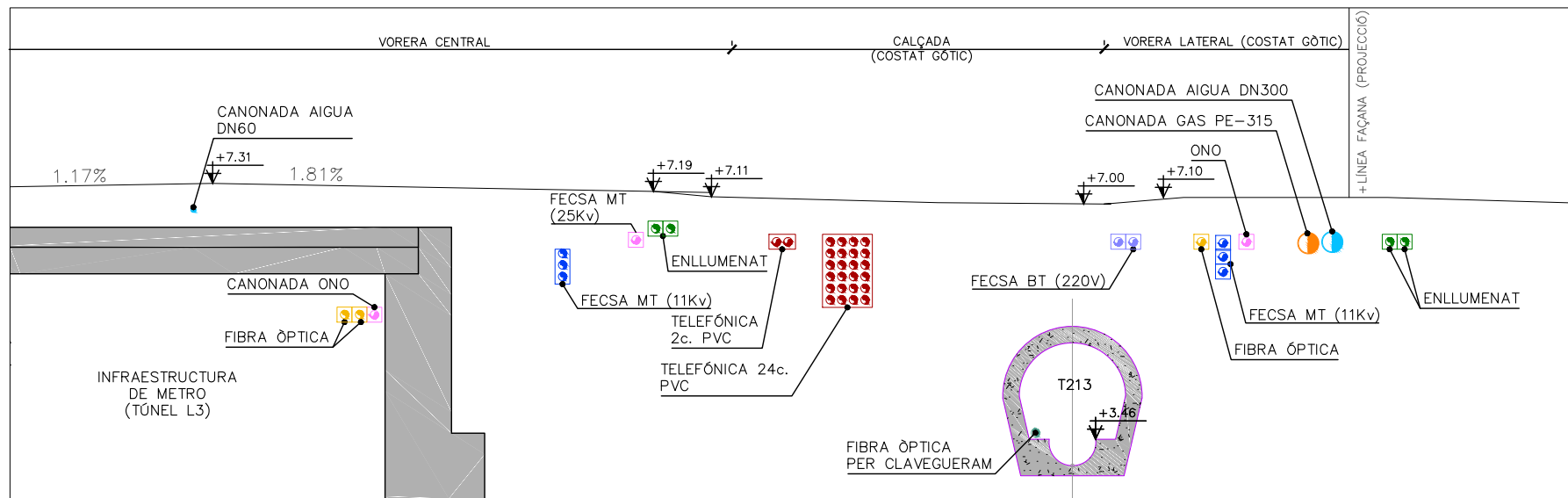
LLEGENDA SERVEIS ACTUALS

	XARXA D'AIGUA POTABLE
	XARXA DE GAS
	XARXA DE FIBRA ÒPTICA
	XARXA DE TELEFONIA
	XARXA DE CLAVEGUERAM
	XARXA D'ONO
	XARXA DE FIBRA ÒPTICA PER CLAVEGUERAM
	XARXA D'ENLLUMENAT
	XARXA D'ELECTRICITAT BT 220V. SUBTERRÀNIA D'ENLLUMENAT
	XARXA D'ELECTRICITAT BT 380V. SUBTERRÀNIA D'ENLLUMENAT
	XARXA D'ELECTRICITAT MT 25KV. SUBTERRÀNIA D'ENLLUMENAT
	XARXA D'ELECTRICITAT MT 45KV. SUBTERRÀNIA D'ENLLUMENAT
	XARXA D'ELECTRICITAT MT 11KV. SUBTERRÀNIA

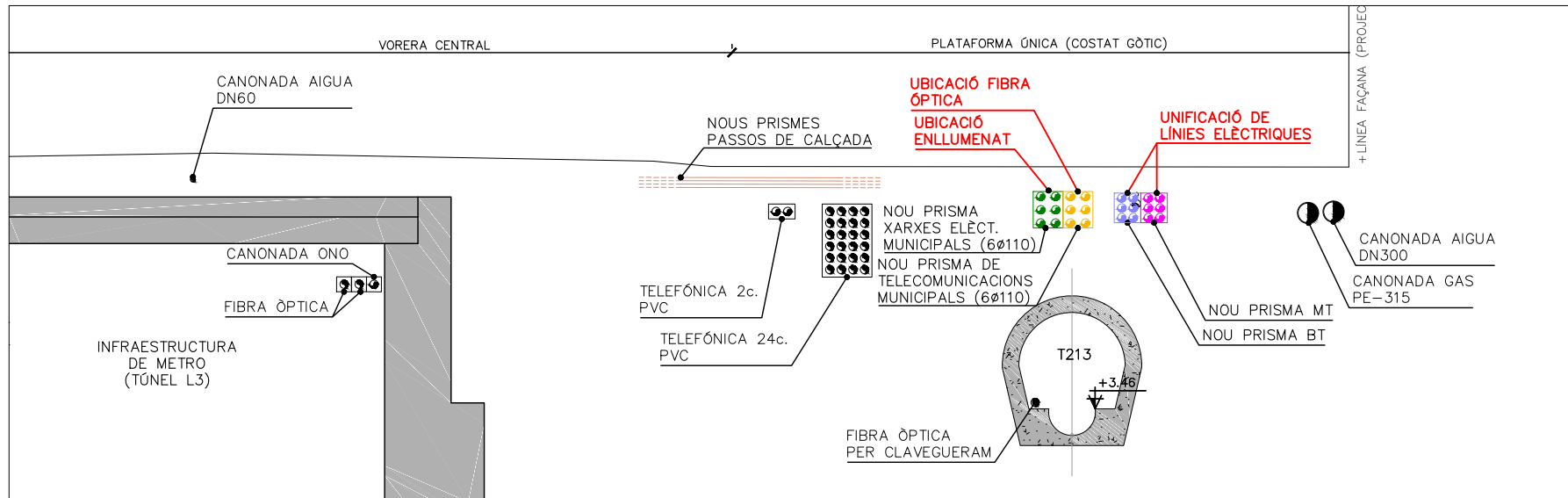
LLEGENDA SERVEIS PROJECTATS

	XARXA D'AIGUA POTABLE
	NOU PRISMA DE TELECOMUNICACIONS MUNICIPALS (6ø110)
	NOU PRISMA XARXES ELÈCTRIQUES MUNICIPALS (6ø110)
	NOU PRISMA BT
	NOU PRISMA MT
	NOUS PRISMES PASSOS DE CALÇADA

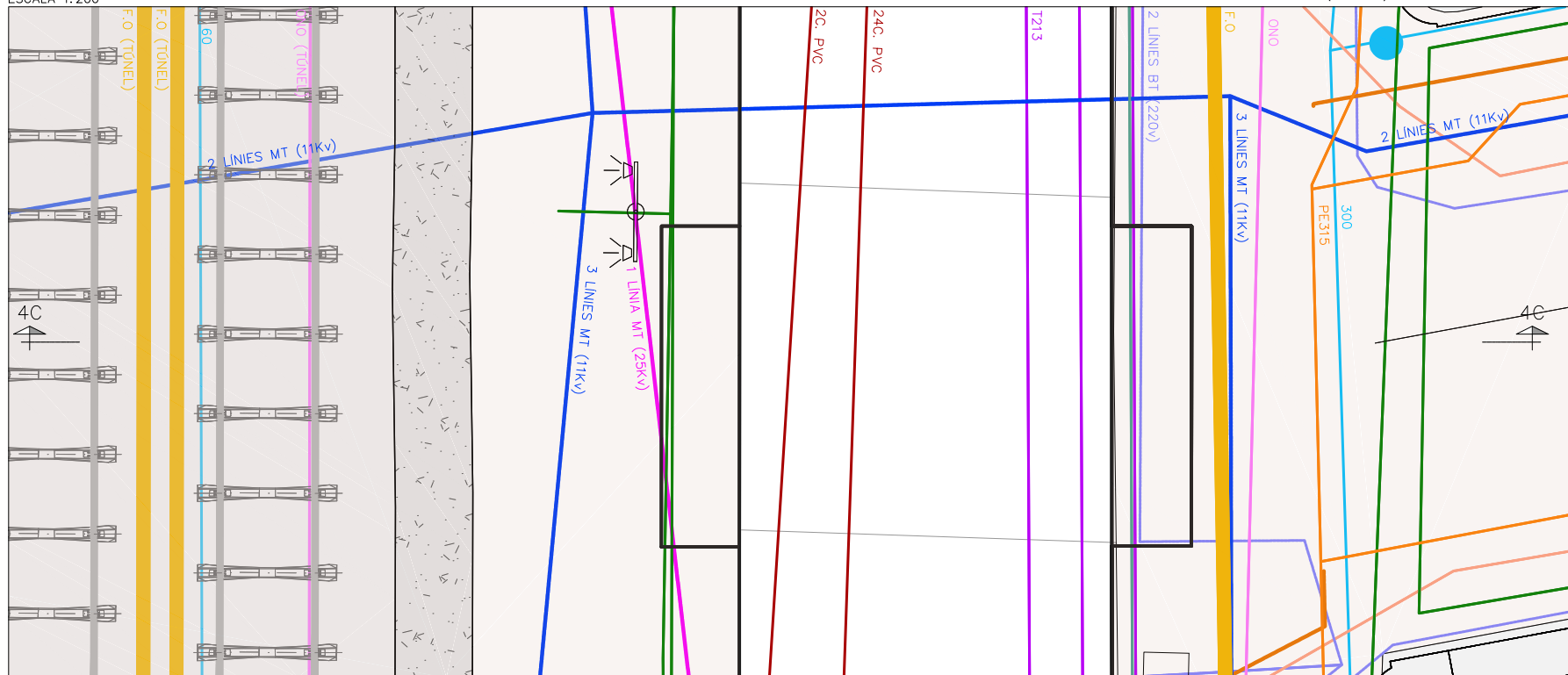




SECCIÓ 4C VORERA GÒTIC ESTAT ACTUAL
ESCALA 1:200



SECCIÓ 4C VORERA GÒTIC PROJECTAT
ESCALA 1:200



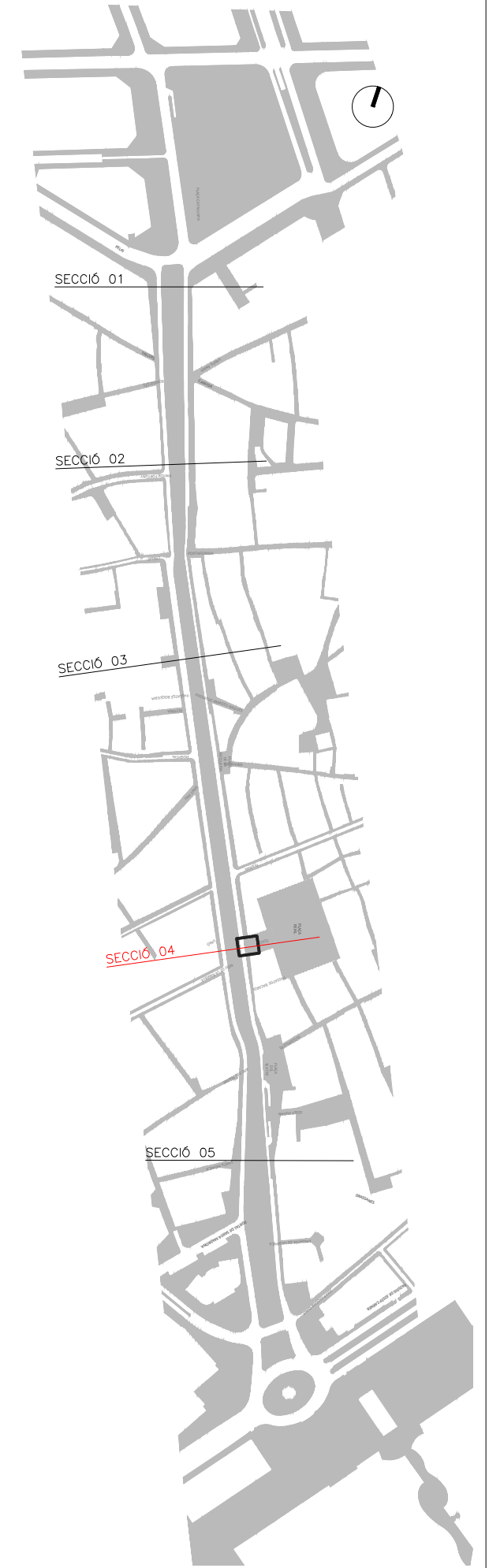
PLANTA SECCIÓ 4C VORERA GÒTIC ESTAT ACTUAL
ESCALA 1:200

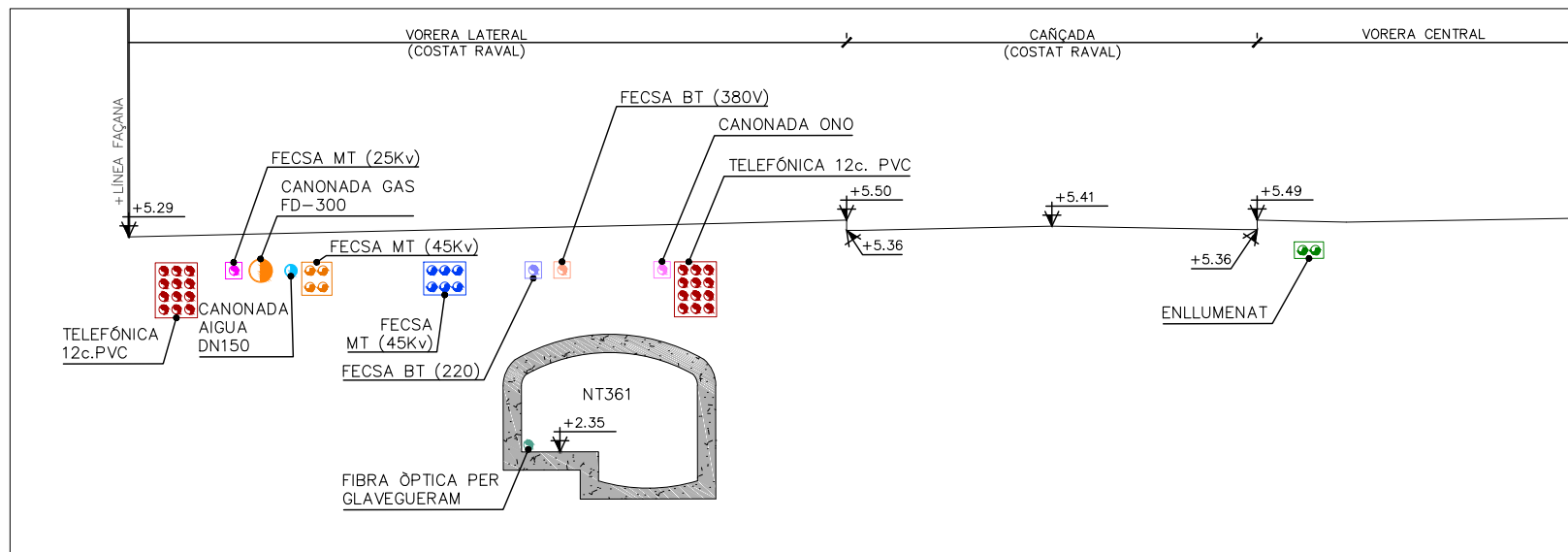
LLEGENDA SERVEIS ACTUALS

	XARXA D'AIGUA POTABLE
	XARXA DE GAS
	XARXA DE FIBRA ÒPTICA
	XARXA DE TELEFONIA
	XARXA DE CLAVEGUERAM
	XARXA D'ONO
	XARXA DE FIBRA ÒPTICA PER CLAVEGUERAM
	XARXA D'ENLLUMENAT
	XARXA D'ELECTRICITAT BT 220V. SUBTERRANIA D'ENLLUMENAT
	XARXA D'ELECTRICITAT BT 380V. SUBTERRANIA D'ENLLUMENAT
	XARXA D'ELECTRICITAT MT 25Kv. SUBTERRANIA D'ENLLUMENAT
	XARXA D'ELECTRICITAT MT 45Kv. SUBTERRANIA D'ENLLUMENAT
	XARXA D'ELECTRICITAT MT 11Kv. SUBTERRANIA

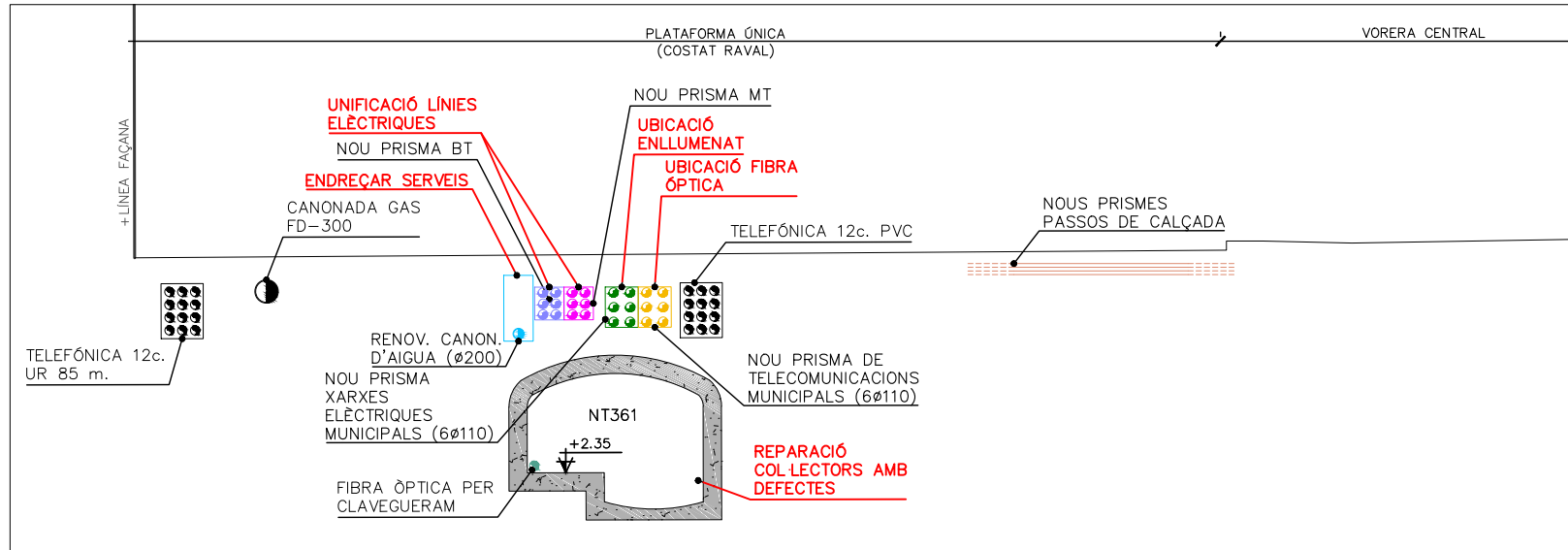
LLEGENDA SERVEIS PROJECTATS

	XARXA D'AIGUA POTABLE
	NOU PRISMA DE TELECOMUNICACIONS MUNICIPALS (6ø110)
	NOU PRISMA XARXES ELÈCTRIQUES MUNICIPALS (6ø110)
	NOU PRISMA BT
	NOU PRISMA MT
	NOU PRISMA PASSOS DE CALÇADA



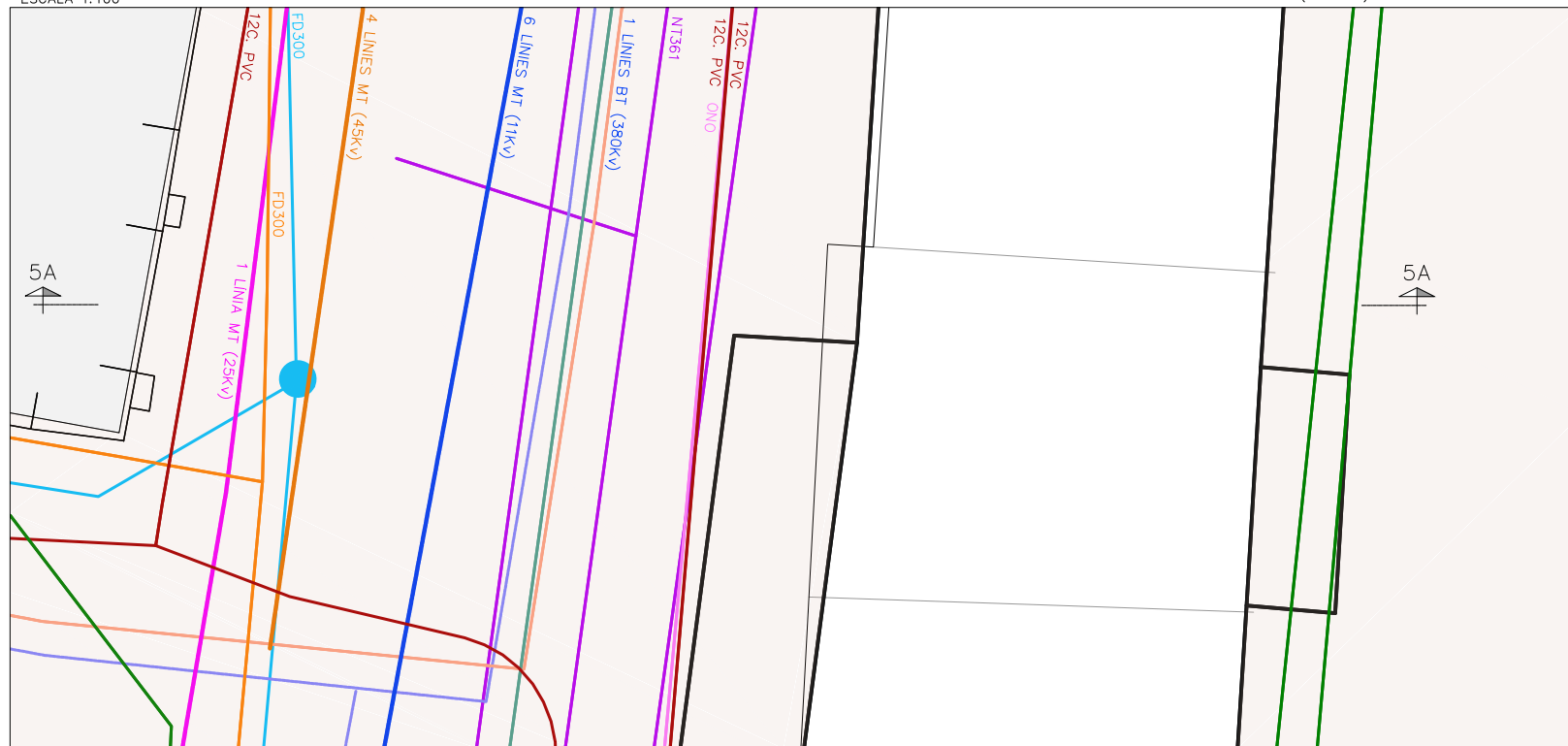


SECCIÓ 5A VORERA RAVAL ESTAT ACTUAL
ESCALA 1:100



SECCIÓ 5A VORERA RAVAL PROJECTAT
ESCALA 1:100

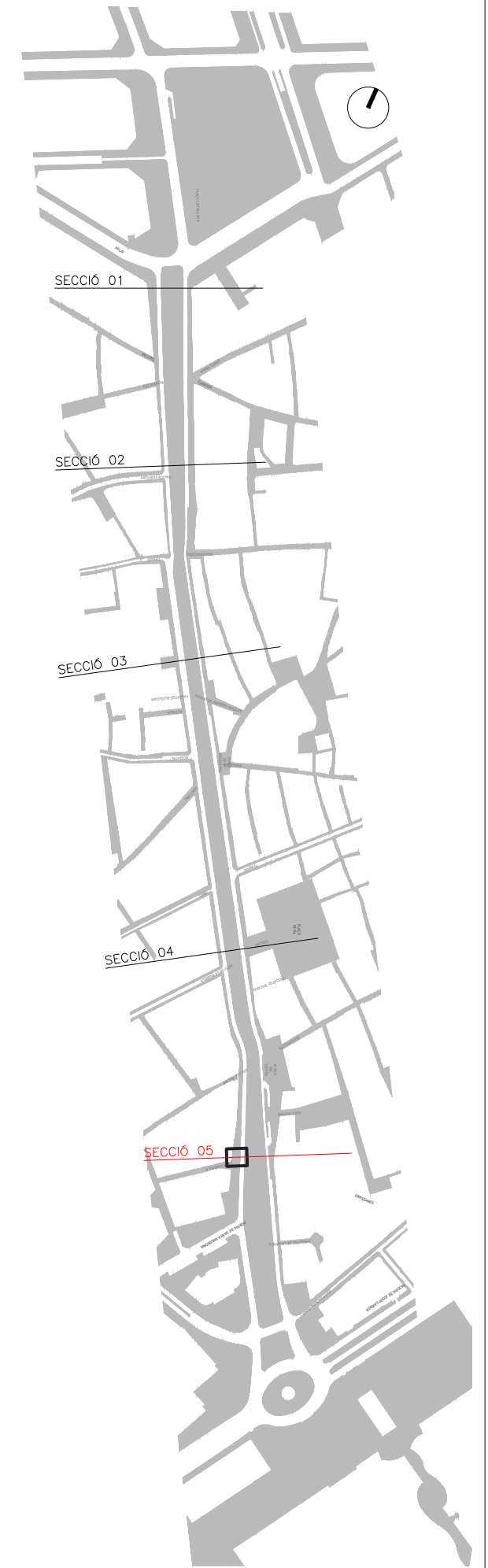
*ACTUACIONS PENDENTS DE CONCENSUAR AMB LES COMPANYES
**SERVEIS A MANTENIR (EN GRIS)

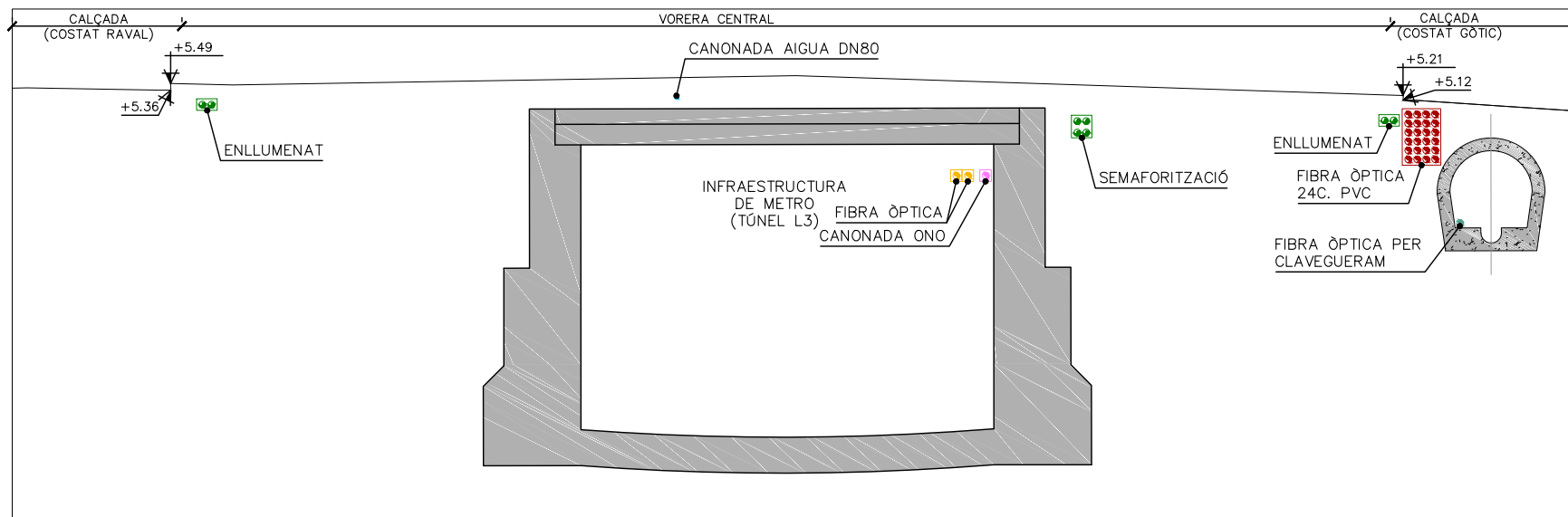


PLANTA SECCIÓ 5A VORERA RAVAL ESTAT ACTUAL
ESCALA 1:100

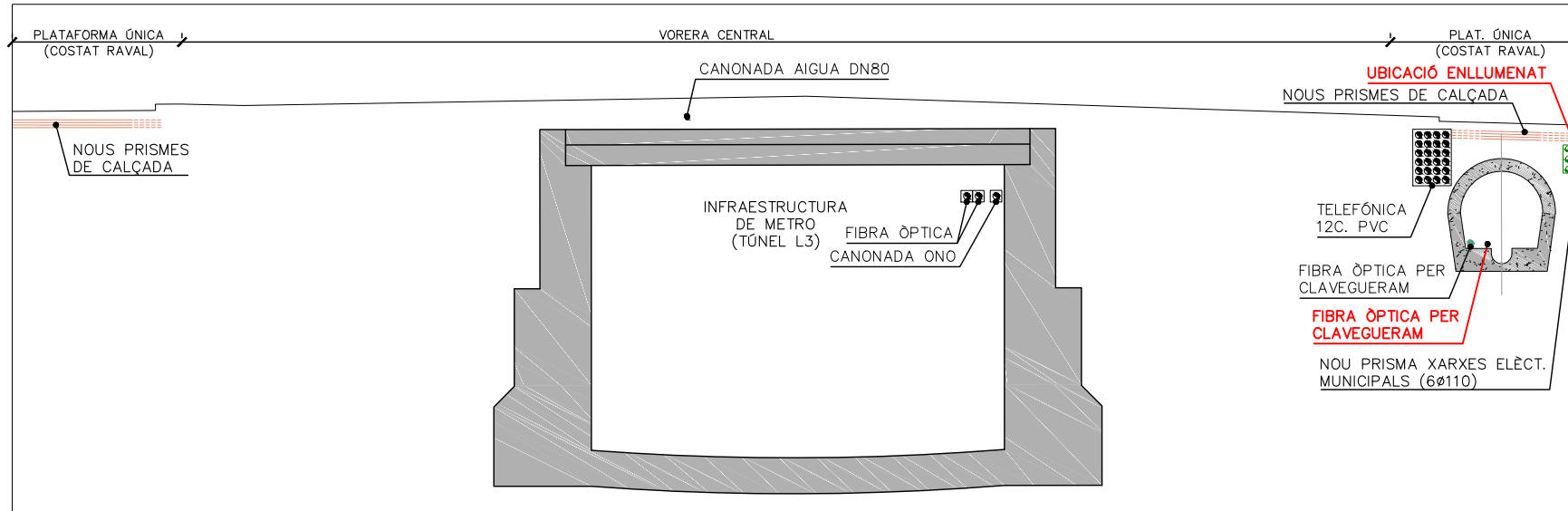
LLEGENDA SERVEIS ACTUALS	
	XARXA D'AIGUA POTABLE
	XARXA DE GAS
	XARXA DE FIBRA ÒPTICA
	XARXA DE TELEFONIA
	XARXA DE CLAVEGUERAM
	XARXA D'ONO
	XARXA DE FIBRA ÒPTICA PER CLAVEGUERAM
	XARXA D'ENLLUMENAT
	XARXA D'ELECTRICITAT BT 220v. SUBTERRÀNIA X D'ENLLUMENAT
	XARXA D'ELECTRICITAT BT 380v. SUBTERRÀNIA X D'ENLLUMENAT
	XARXA D'ELECTRICITAT MT 25kv. SUBTERRÀNIA X D'ENLLUMENAT
	XARXA D'ELECTRICITAT MT 45kv. SUBTERRÀNIA X D'ENLLUMENAT
	XARXA D'ELECTRICITAT MT 11kv. SUBTERRÀNIA

LLEGENDA SERVEIS PROJECTATS	
	XARXA D'AIGUA POTABLE
	NOU PRISMA DE TELECOMUNICACIONS MUNICIPALS (6ø110)
	NOU PRISMA XARXES ELÈCTRIQUES MUNICIPALS (6ø110)
	NOU PRISMA BT
	NOU PRISMA MT
	NOU PRISMES PASSOS DE CALÇADA





SECCIÓ 5B VORERA CENTRAL ESTAT ACTUAL
ESCALA 1:150



SECCIÓ 5B VORERA CENTRAL PROJECTAT
ESCALA 1:150

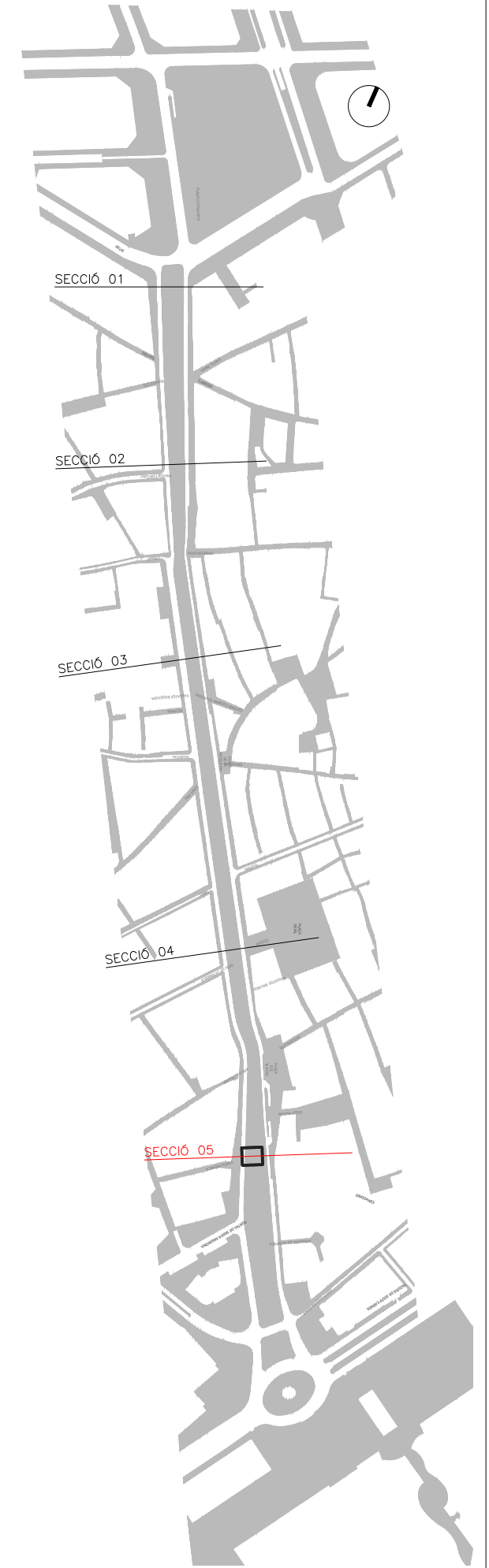
*ACTUACIONS PENDENTS DE CONCENSUAR AMB LES COMPANYIES
**SERVEIS A MANTENIR (EN GRIS)

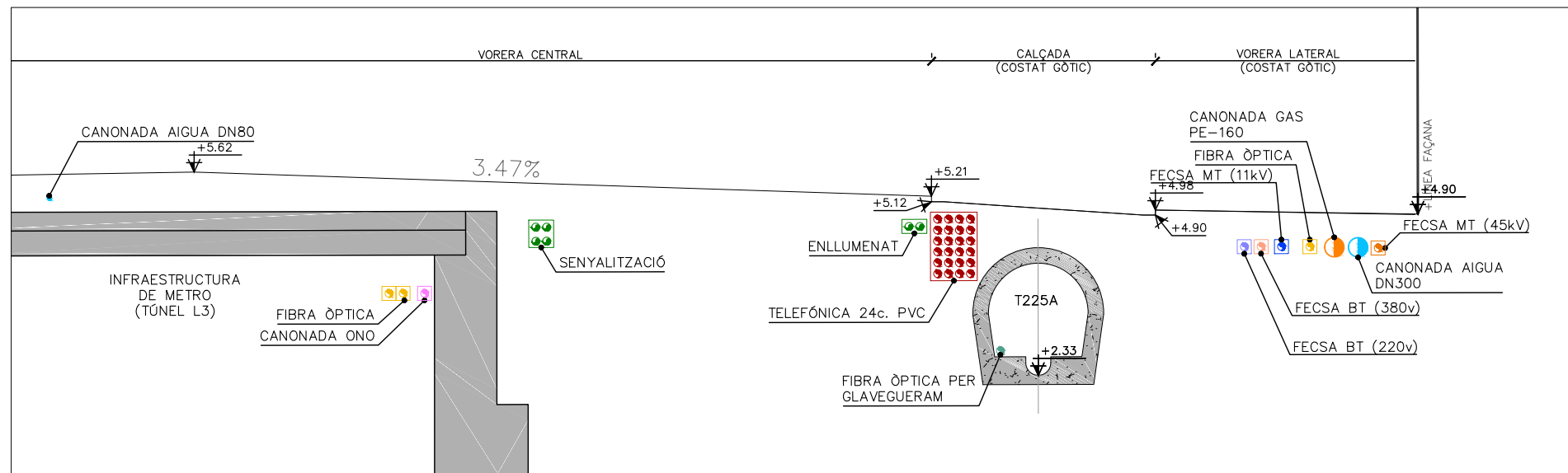


PLANTA SECCIÓ 5B VORERA CENTRAL ESTAT ACTUAL
ESCALA 1:150

LLEGENDA SERVEIS ACTUALS	
	XARXA D'AIGUA POTABLE
	XARXA DE GAS
	XARXA DE FIBRA ÒPTICA
	XARXA DE TELEFONIA
	XARXA DE CLAVEGUERAM
	XARXA D'ONÓ
	XARXA DE FIBRA ÒPTICA PER CLAVEGUERAM
	XARXA D'ENLLUMENAT
	XARXA D'ELECTRICITAT BT 220v. SUBTERRÀNIA
	XARXA D'ELECTRICITAT BT 380v. SUBTERRÀNIA
	XARXA D'ELECTRICITAT MT 25kv. SUBTERRÀNIA
	XARXA D'ELECTRICITAT MT 45kv. SUBTERRÀNIA
	XARXA D'ELECTRICITAT MT 11kv. SUBTERRÀNIA

LLEGENDA SERVEIS PROJECTATS	
	XARXA D'AIGUA POTABLE
	NOU PRISMA DE TELECOMUNICACIONS MUNICIPALS (6Ø110)
	NOU PRISMA XARXES ELÈCTRIQUES MUNICIPALS (6Ø110)
	NOU PRISMA BT
	NOU PRISMA MT
	NOU PRISMA PASSOS DE CALÇADA

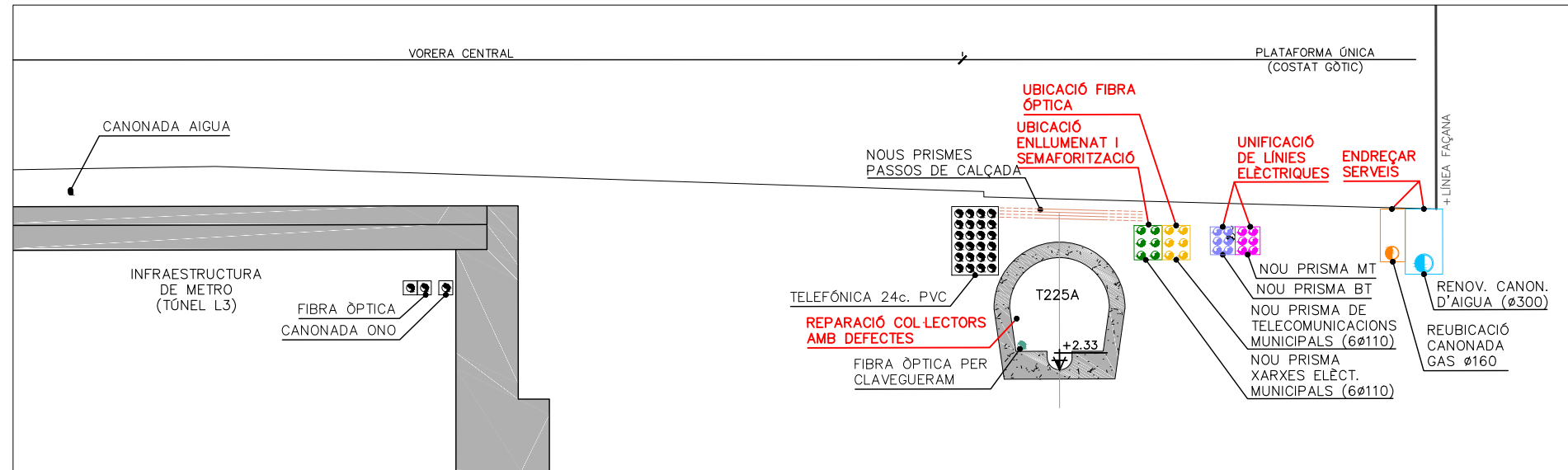




SECCIÓ 5C VORERA GÒTIC ESTAT ACTUAL
ESCALA 1:100

LLEGENDA SERVEIS ACTUALS

	XARXA D'AIGUA POTABLE
	XARXA DE GAS
	XARXA DE FIBRA ÒPTICA
	XARXA DE TELEFONIA
	XARXA DE CLAVEGUERAM
	XARXA D'ONG
	XARXA DE FIBRA ÒPTICA PER CLAVEGUERAM
	XARXA D'ENLLUMENAT
	XARXA D'ELECTRICITAT BT 220v. SUBTERRÀNIA D'ENLLUMENAT
	XARXA D'ELECTRICITAT BT 380v. SUBTERRÀNIA D'ENLLUMENAT
	XARXA D'ELECTRICITAT MT 25kv. SUBTERRÀNIA D'ENLLUMENAT
	XARXA D'ELECTRICITAT MT 45kv. SUBTERRÀNIA D'ENLLUMENAT
	XARXA D'ELECTRICITAT MT 11kv. SUBTERRÀNIA

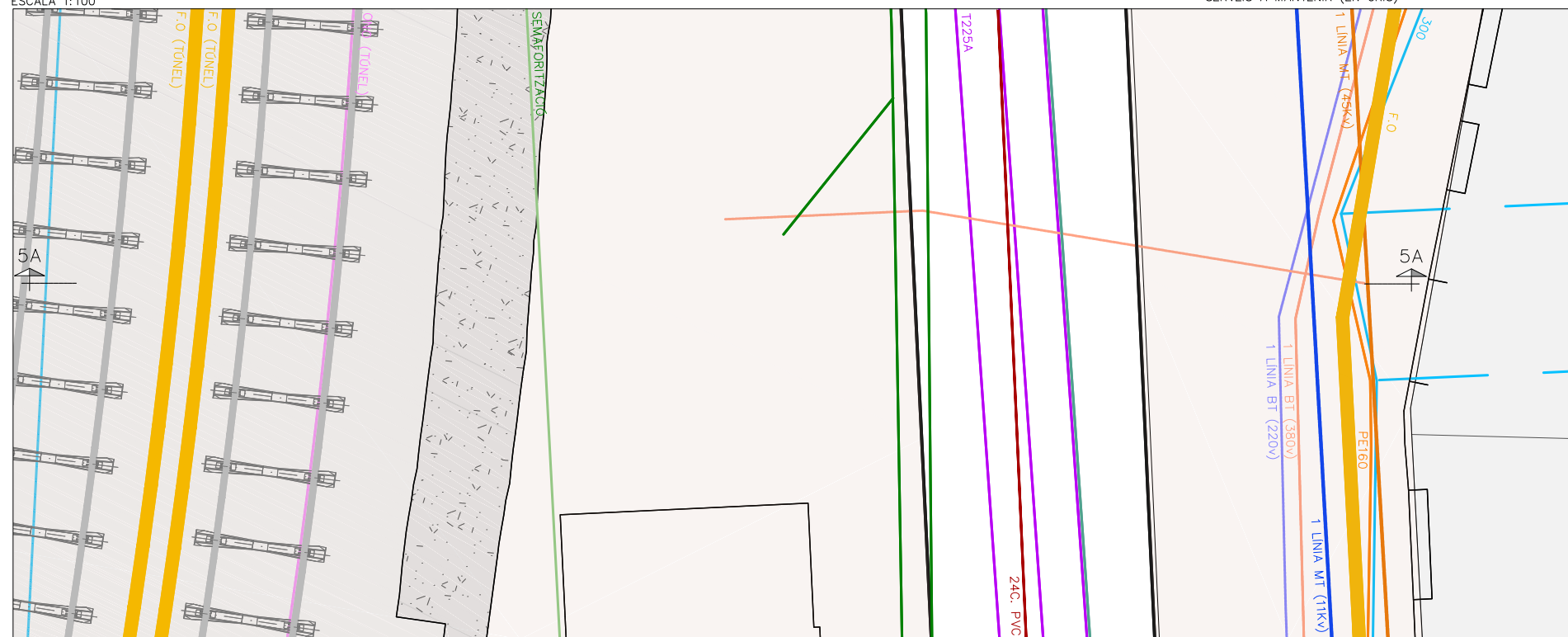


SECCIÓ 5C VORERA GÒTIC PROJECTAT
ESCALA 1:100

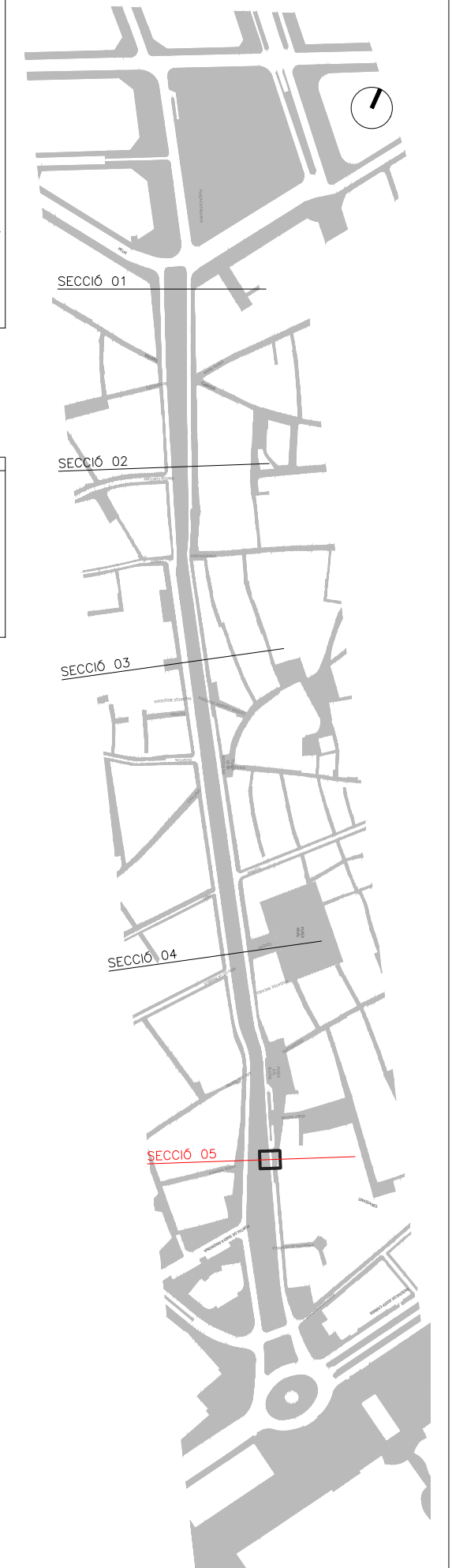
LLEGENDA SERVEIS PROJECTATS

	XARXA D'AIGUA POTABLE
	NOU PRISMA DE TELECOMUNICACIONS MUNICIPALS (6Ø110)
	NOU PRISMA XARXES ELÈCTRIQUES MUNICIPALS (6Ø110)
	NOU PRISMA BT
	NOU PRISMA MT
	NOU PRISMA MT
	NOUS PRISMES PASSOS DE CALÇADA

*ACTUACIONS PENDENTS DE CONCENSUAR AMB LES COMPANYIES
**SERVEIS A MANTENIR (EN GRIS)



PLANTA SECCIÓ 5C VORERA GÒTIC ESTAT ACTUAL
ESCALA 1:100



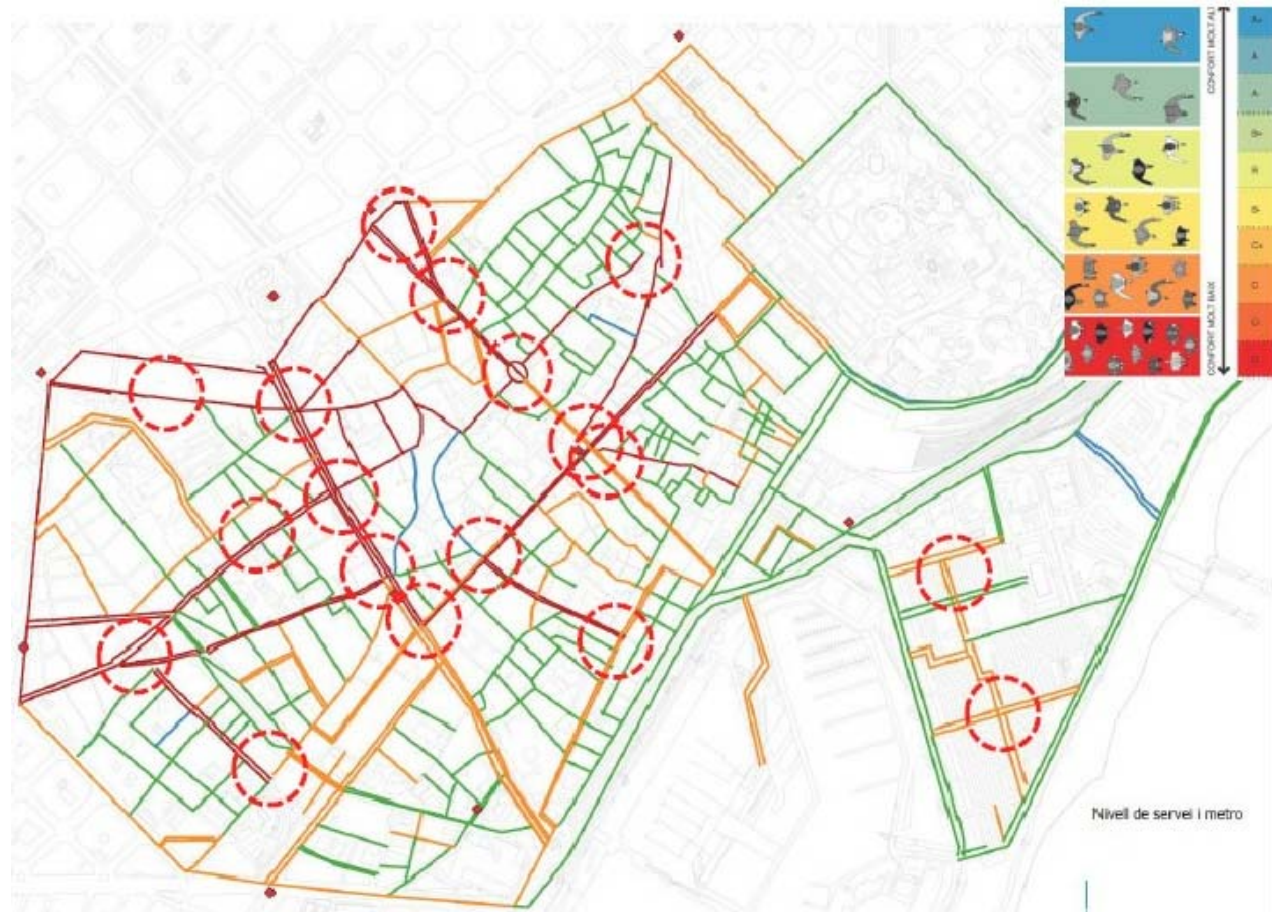
BLOC 2:

Objetius i criteris d'urbanització_Plànols



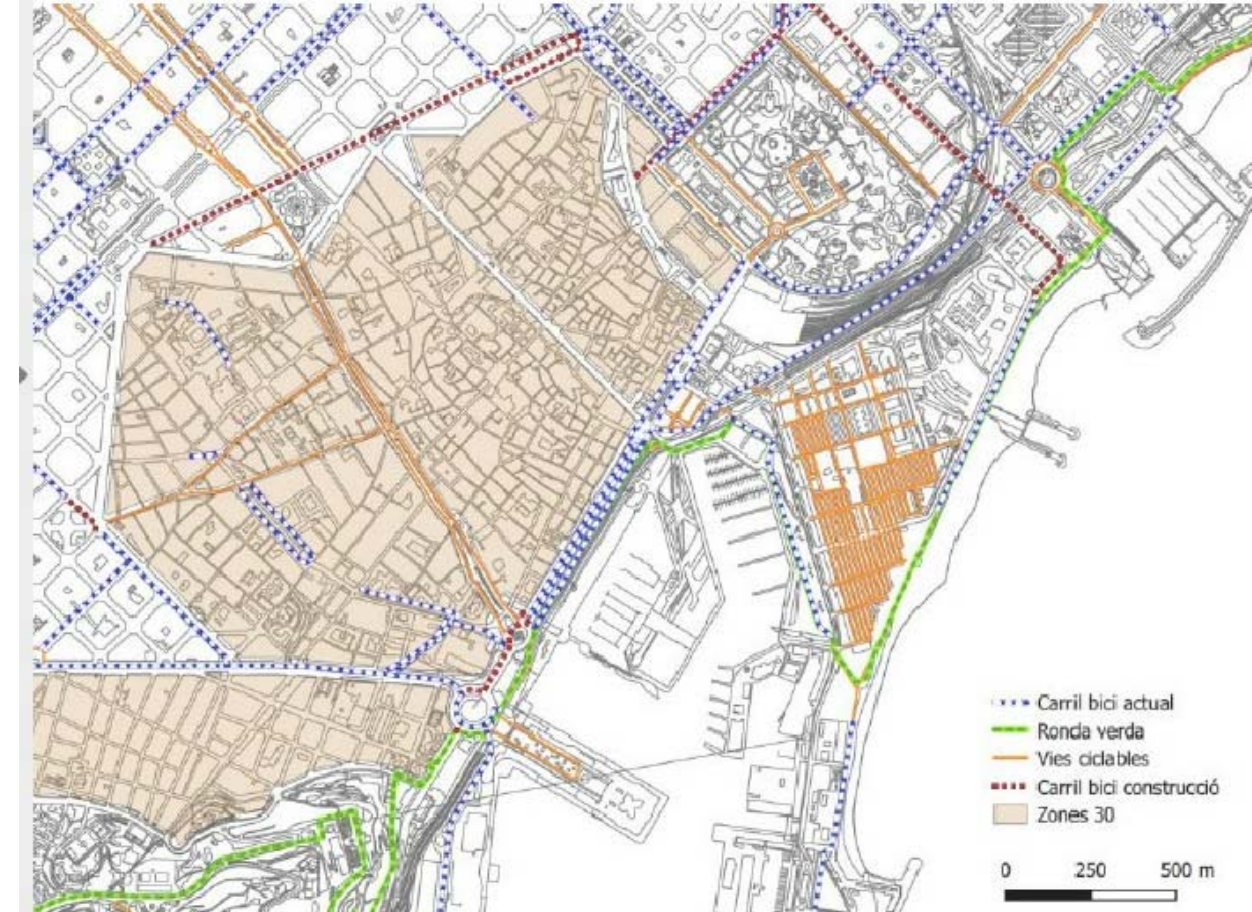
C. Mobilitat

Figura 1. Nivell de confort dels vianants



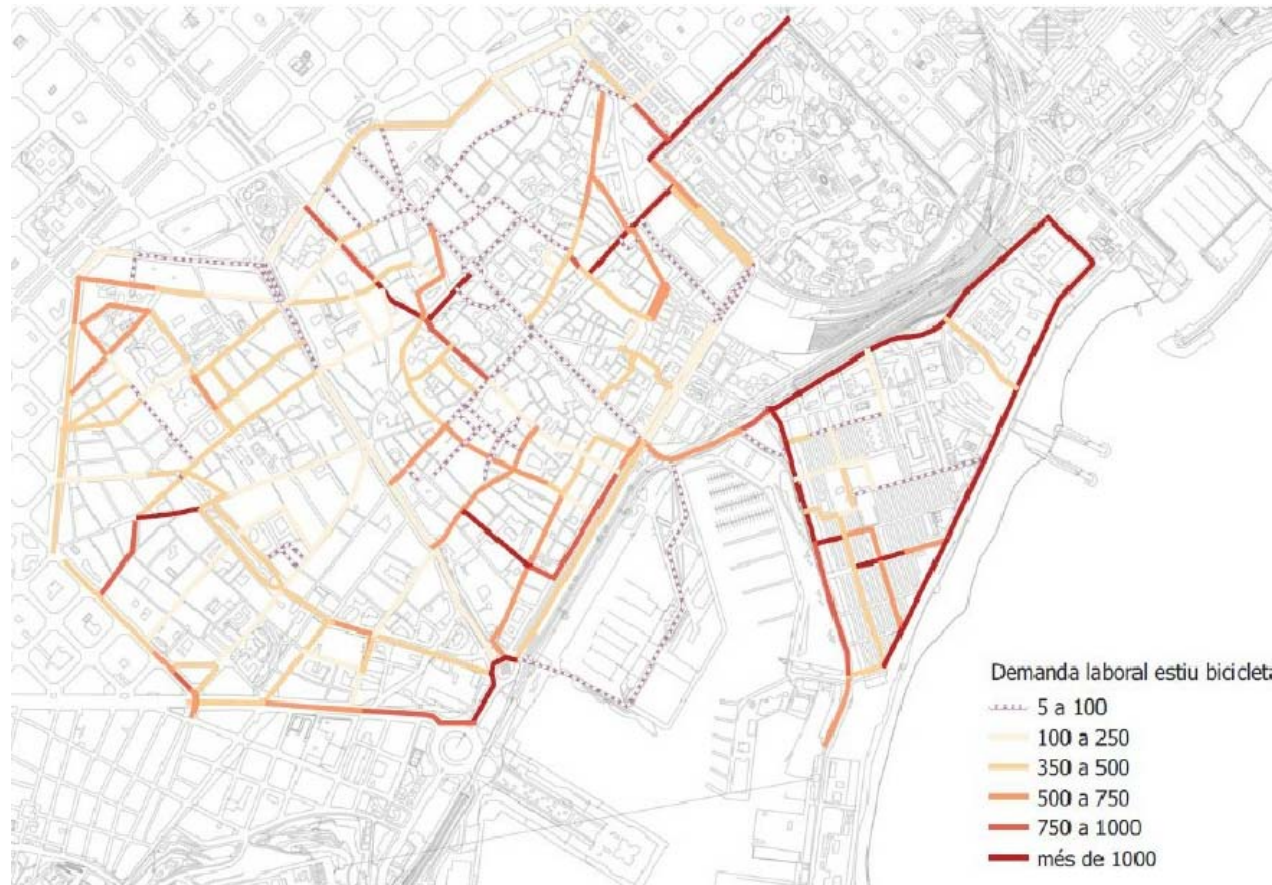
Font: Esborrany del Pla de Mobilitat del Districte de Ciutat Vella (2018-2023)

Figura 2. Xarxa bàsica de bicicletes (2018-2023)



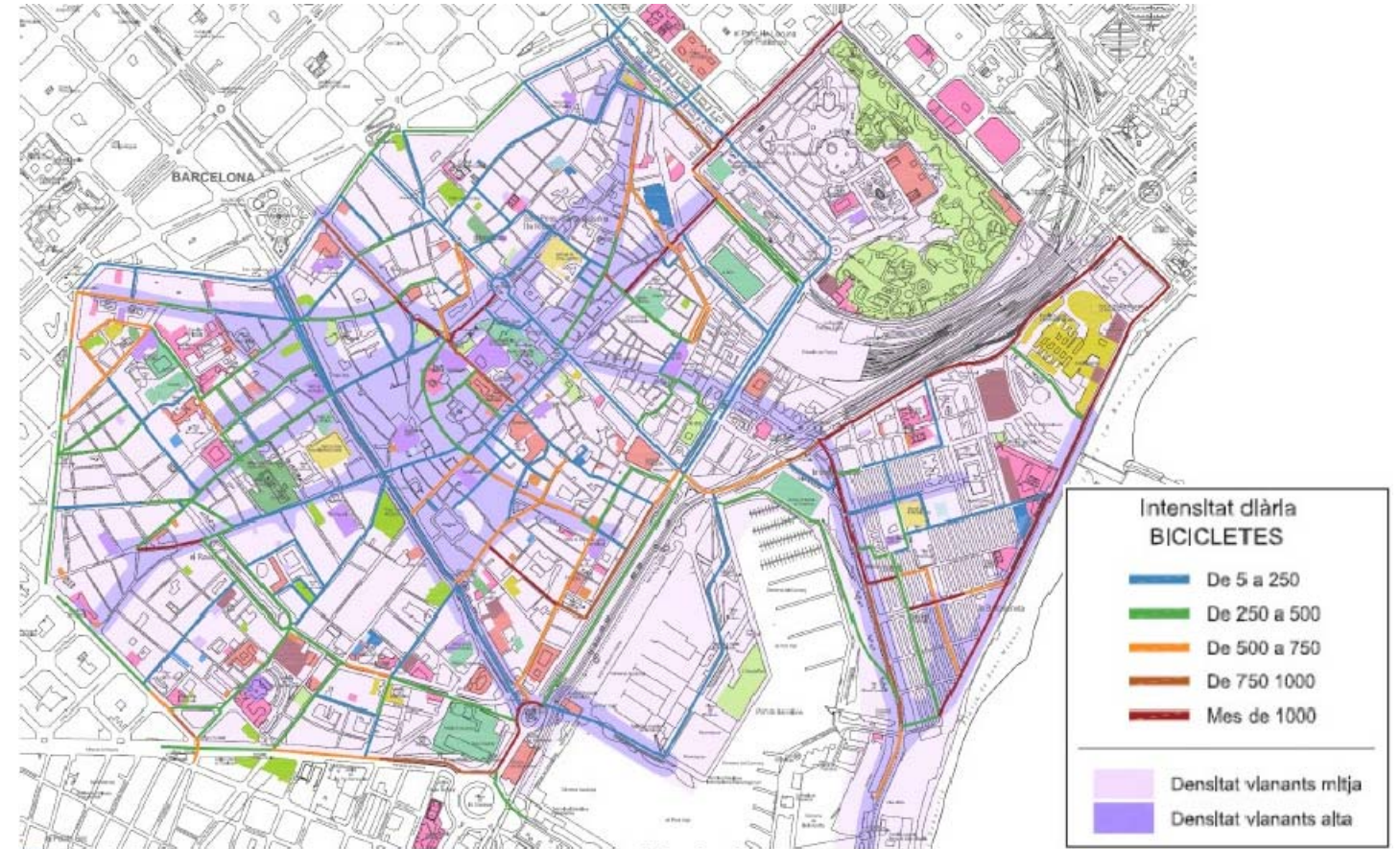
Font: Esborrany del Pla de Mobilitat del Districte de Ciutat Vella (2018-2023)

Figura 3. Demanda de bicicletes en dies feiners d'estiu

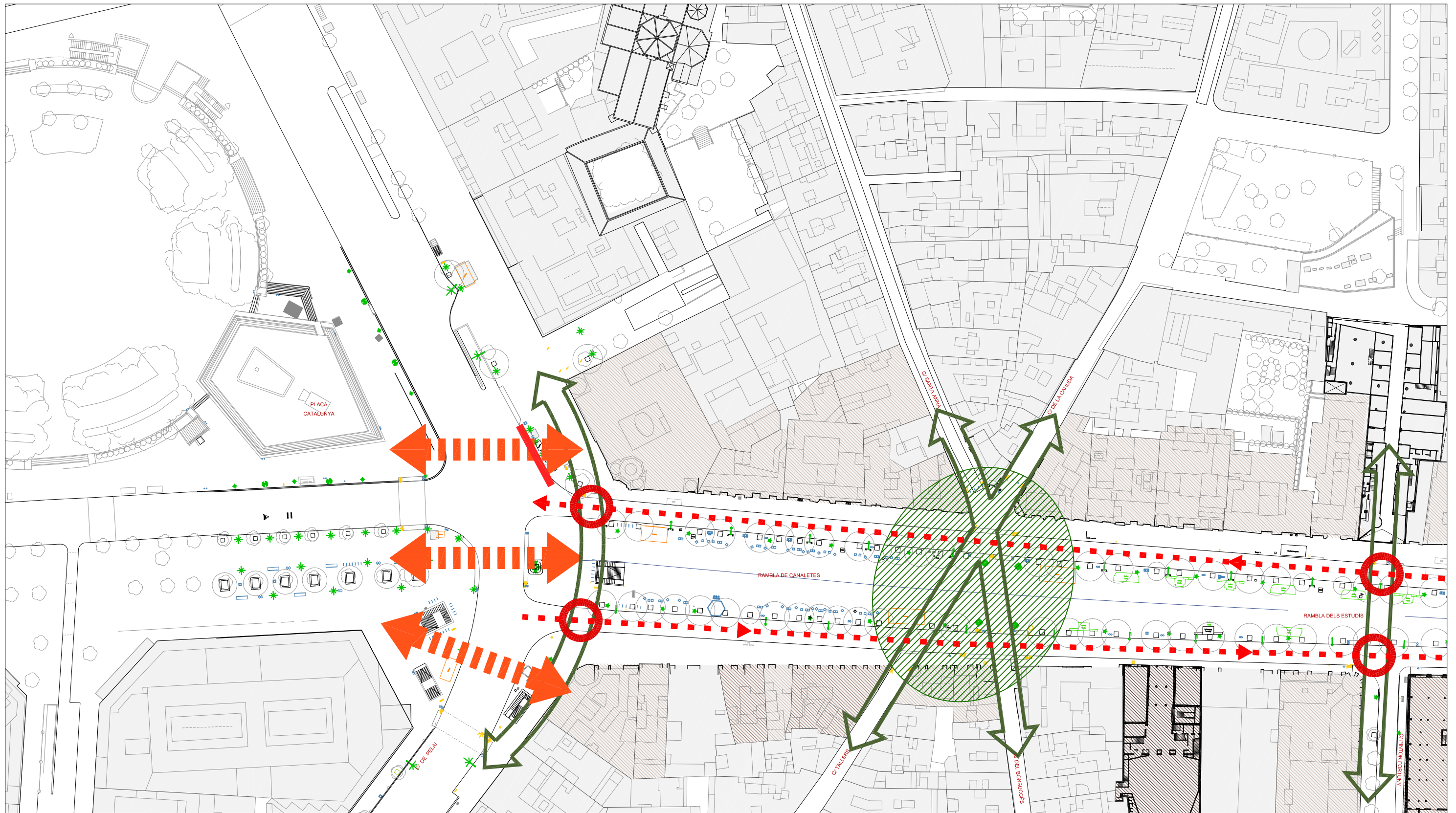


Font: Esborrany del Pla de Mobilitat del Districte de Ciutat Vella (2018-2023)

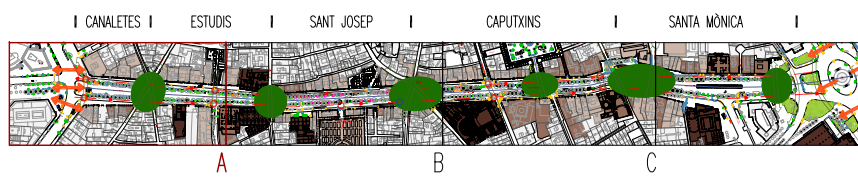
Figura 4. Punts de conflicte entre bici i vianant










Font: Esborrany del Pla de Mobilitat del Districte de Ciutat Vella (2018-2023)

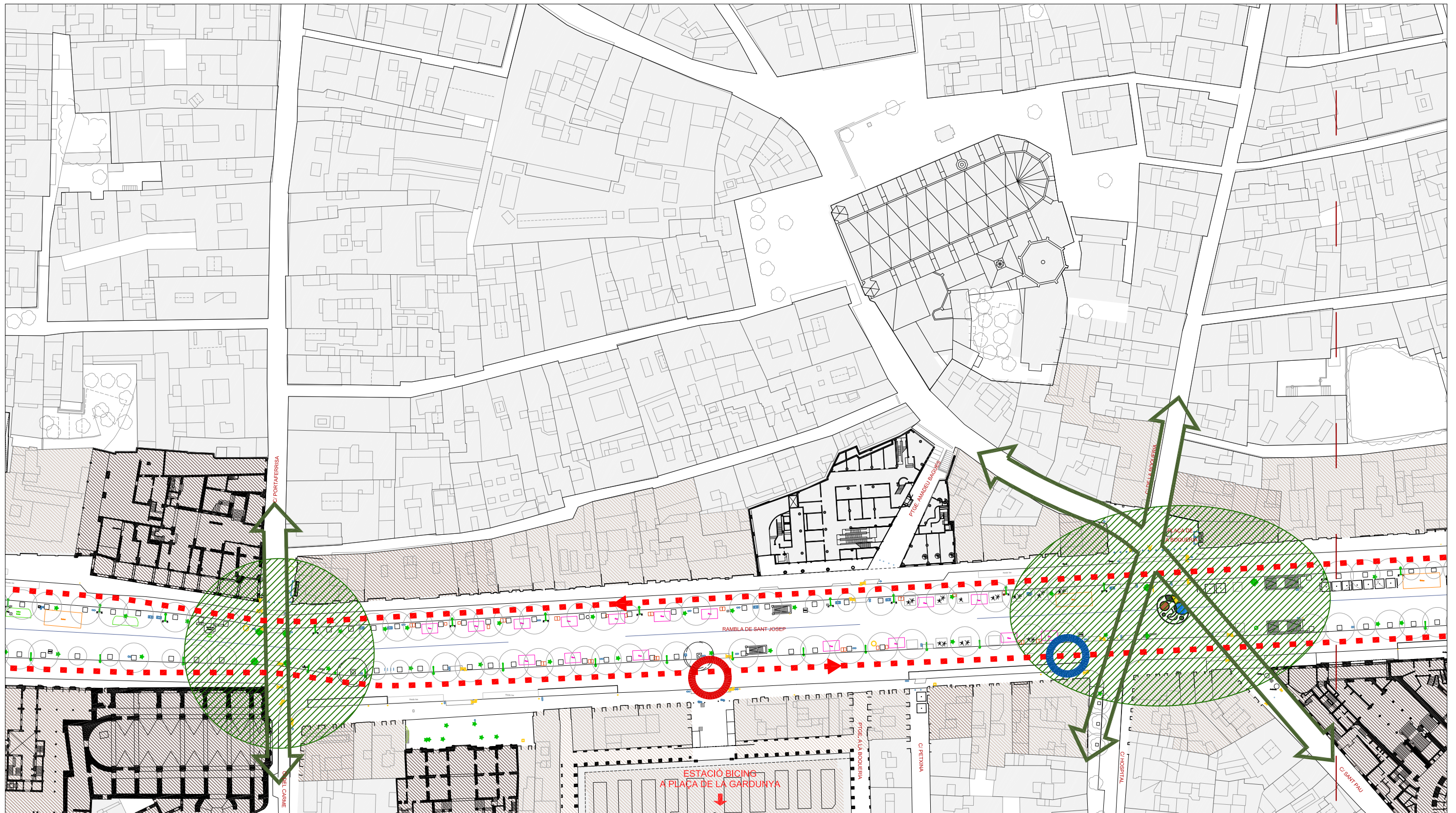


LLEENDA

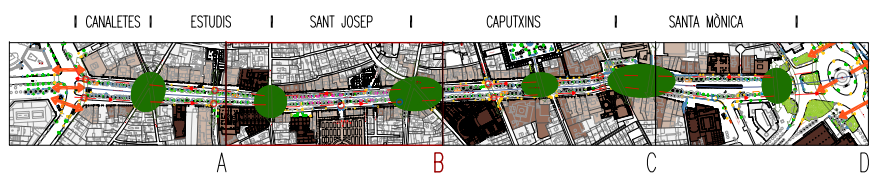




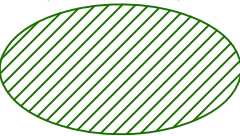




- 
Millora de l'accessibilitat dels passos de vianants
- 
Eixos transversals de vianants
- 
Zona preferent pel trànsit de vianants lliure d'obstacles que dificultin la visibilitat
- 
Semàfor intel·ligent amb pulsador per a vianants
- 
Semàfor per a vehicles
- 
Xarxa preferent per a bicicletes
- 
Estació Bicing



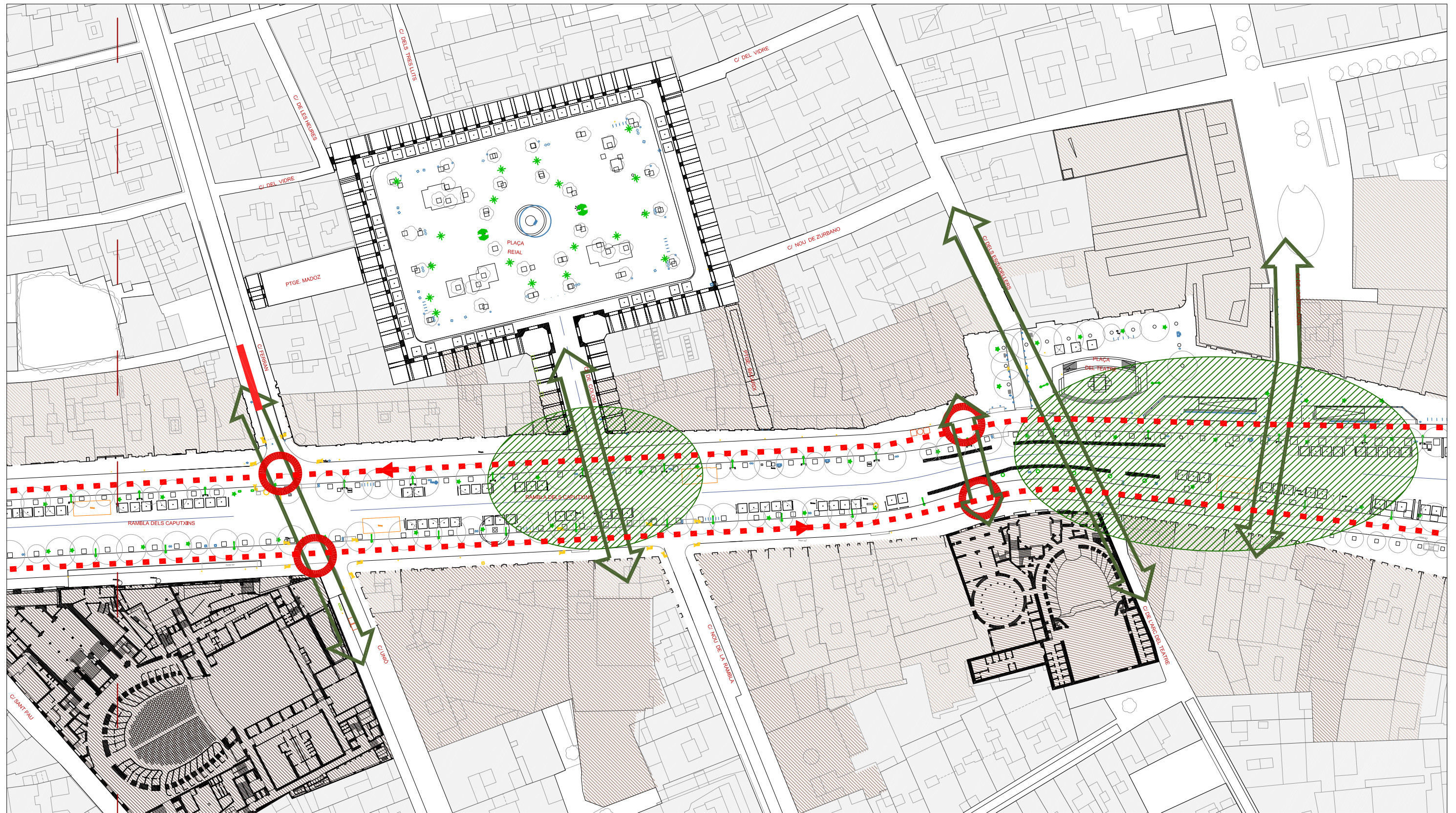


LLEGGENDA




- 
Millora de l'accessibilitat dels passos de vianants
- 
Eixos transversals de vianants
- 
Zona preferent pel trànsit de vianants lliure d'obstacles que dificultin la visibilitat
- 
Semàfor intel·ligent amb pulsador per a vianants
- 
Semàfor per a vehicles
- 
Xarxa preferent per a bicicletes
- 
Estació Bicing







LLEGGENDA


- 


Millora de l'accessibilitat dels passos de vianants




Semàfor intel·ligent amb pulsador per a vianants
- 


Eixos transversals de vianants



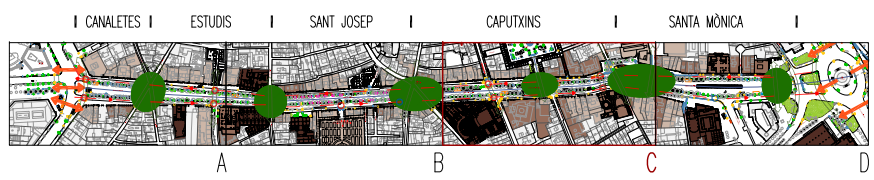
Semàfor per a vehicles
- 

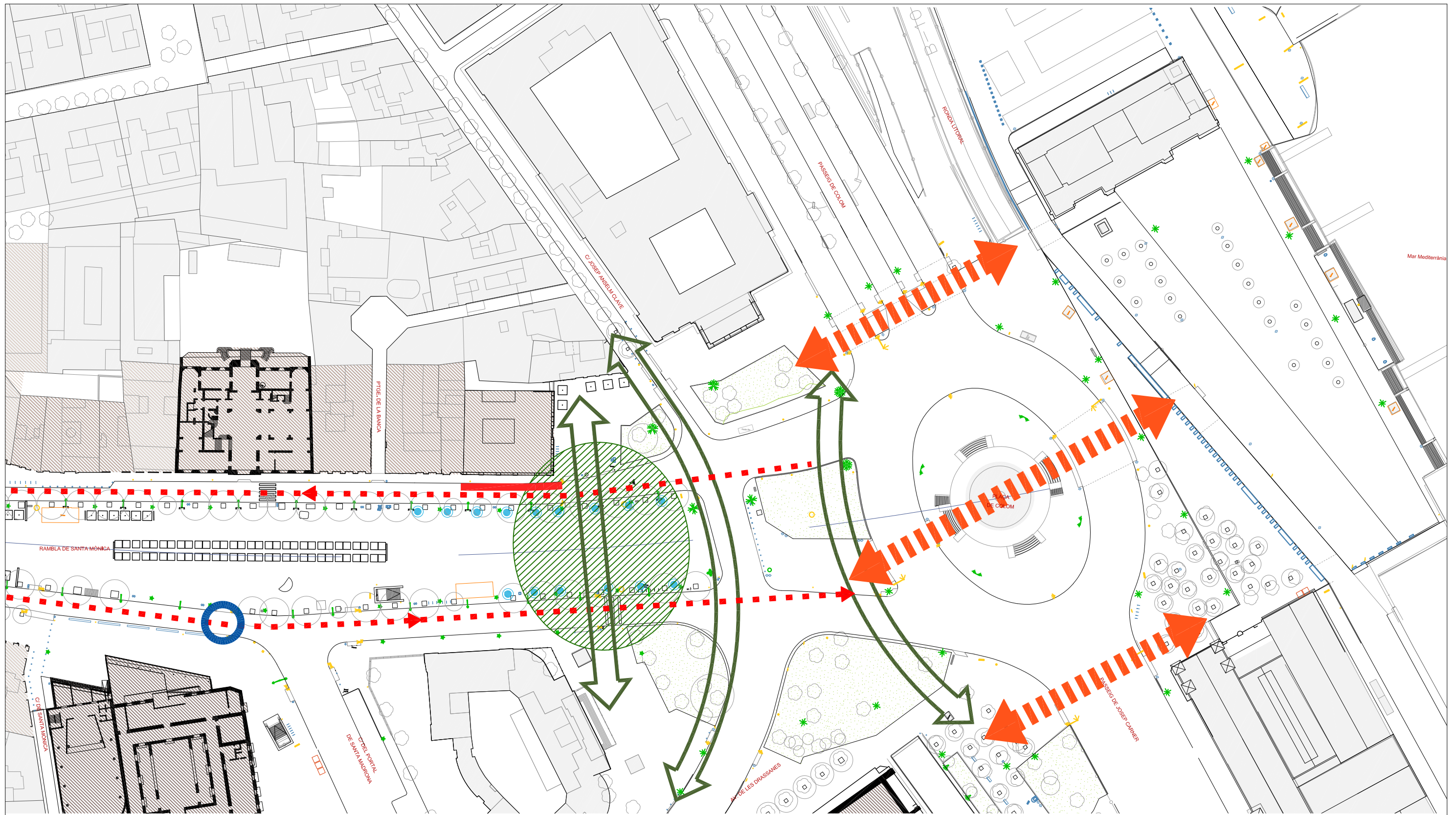
Zona preferent pel trànsit de vianants lliure d'obstacles que dificultin la visibilitat



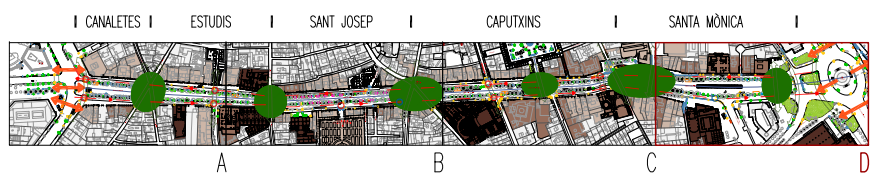
Xarxa preferent per a bicicletes
- 








Estació Bicing



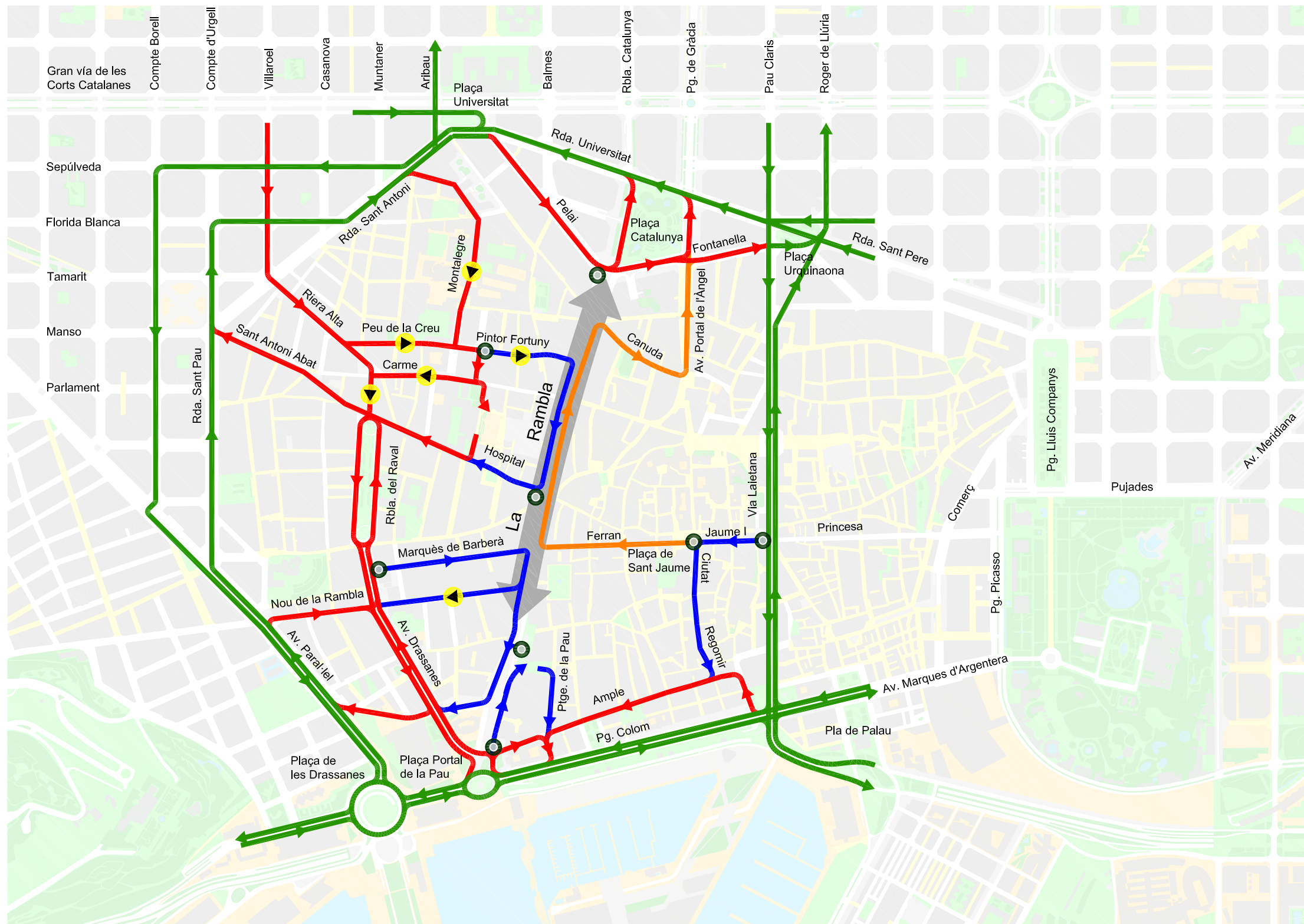


LLEENDA



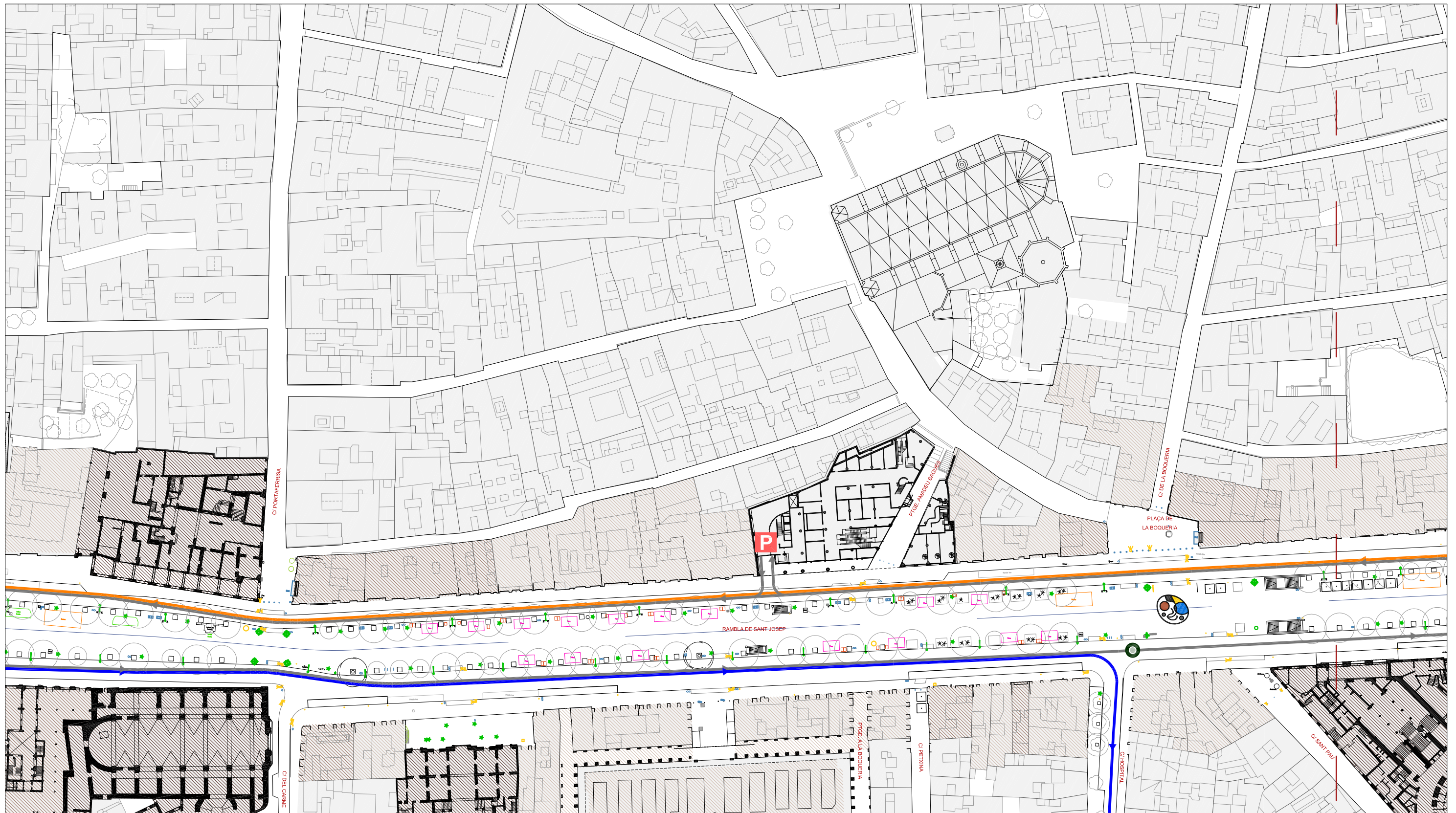
- 
Millora de l'accessibilitat dels passos de vianants
- 
Eixos transversals de vianants
- 
Zona preferent pel trànsit de vianants lliure d'obstacles que dificultin la visibilitat
- 
Semàfor intel·ligent amb polsador per a vianants
- 
Semàfor per a vehicles
- 
Xarxa preferent per a bicicletes
- 
Estació Bicing












- Xarxa bàsica exterior
- Xarxa oberta 24h
- Xarxa oberta 24h (regulació caps de setmana, festius...)
- Xarxa càrrega i descàrrega horari limitat
- ⇄ Itinerari restringit a veïns, càrrega i descàrrega, usuaris d'aparcament i taxis horari limitat
- Control de pas amb càmeres d'accés restringit de vehicles
- ▲ Idea canvi de sentit de circulació





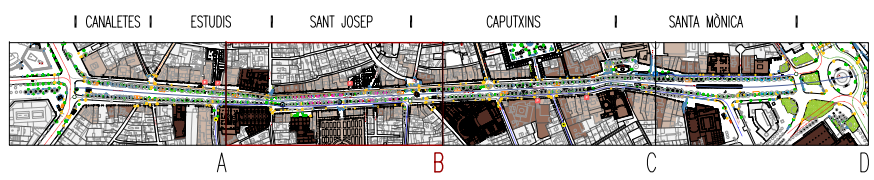
LLEGENDA

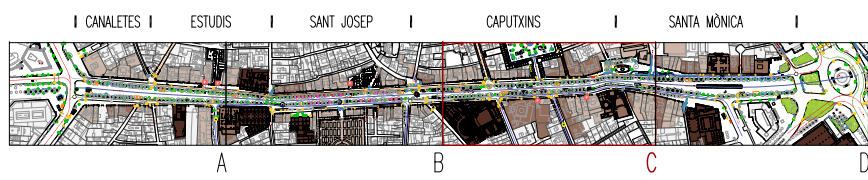
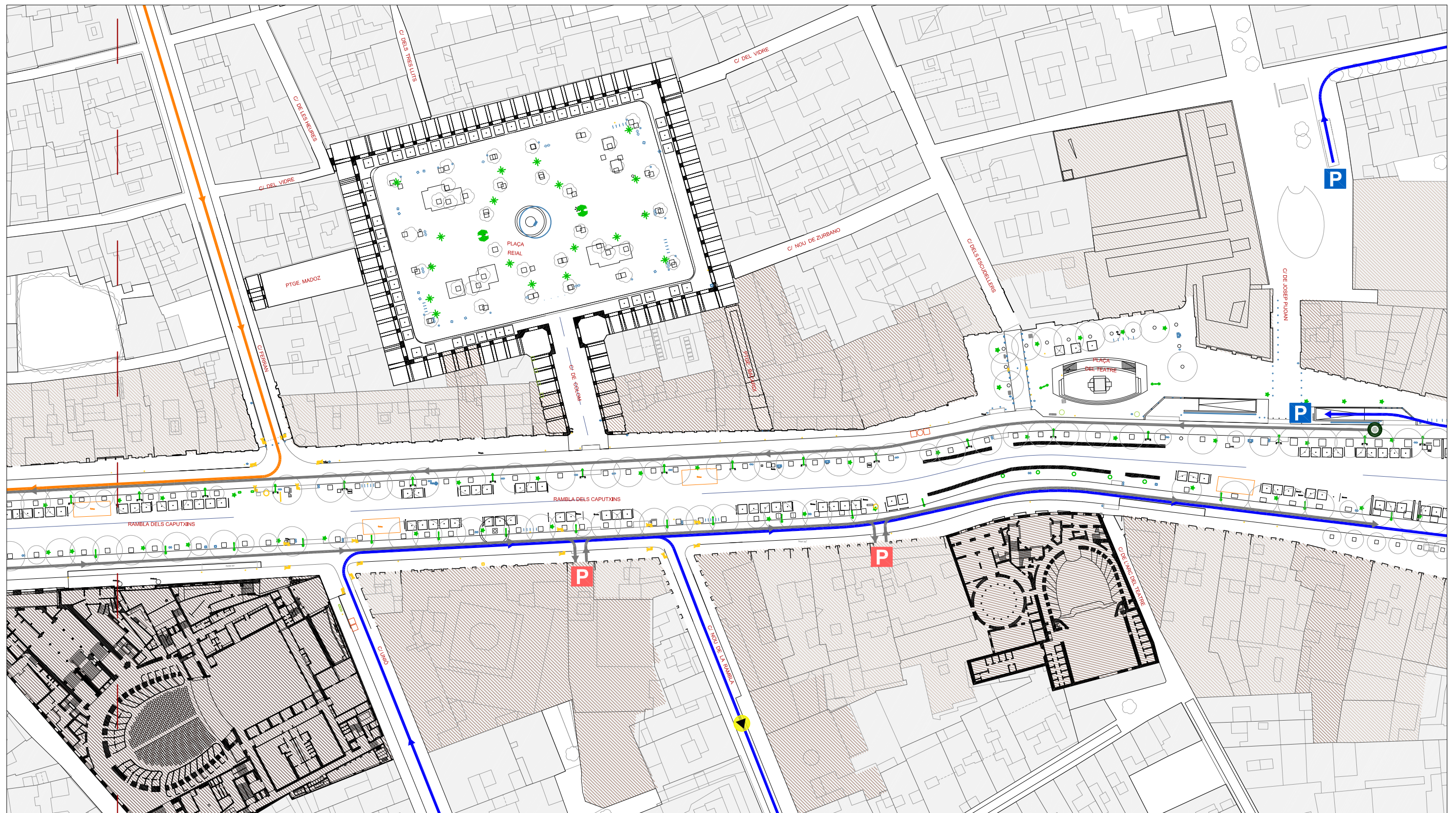
-  Xarxa bàsica exterior
 -  Xarxa oberta 24h
 -  Xarxa oberta 24h (regulació caps de setmana, festius...)
 -  Xarxa càrrega i descàrrega horari limitat
 -  Itinerari restringit a veïns, càrrega i descàrrega, usuaris d'aparcament i taxis horari limitat
 -  Control de pas amb càmeres d'accés restringit de vehicles
 -  Idea canvi de sentit de circulació
- P

P










Aparcament públic

Aparcament privat

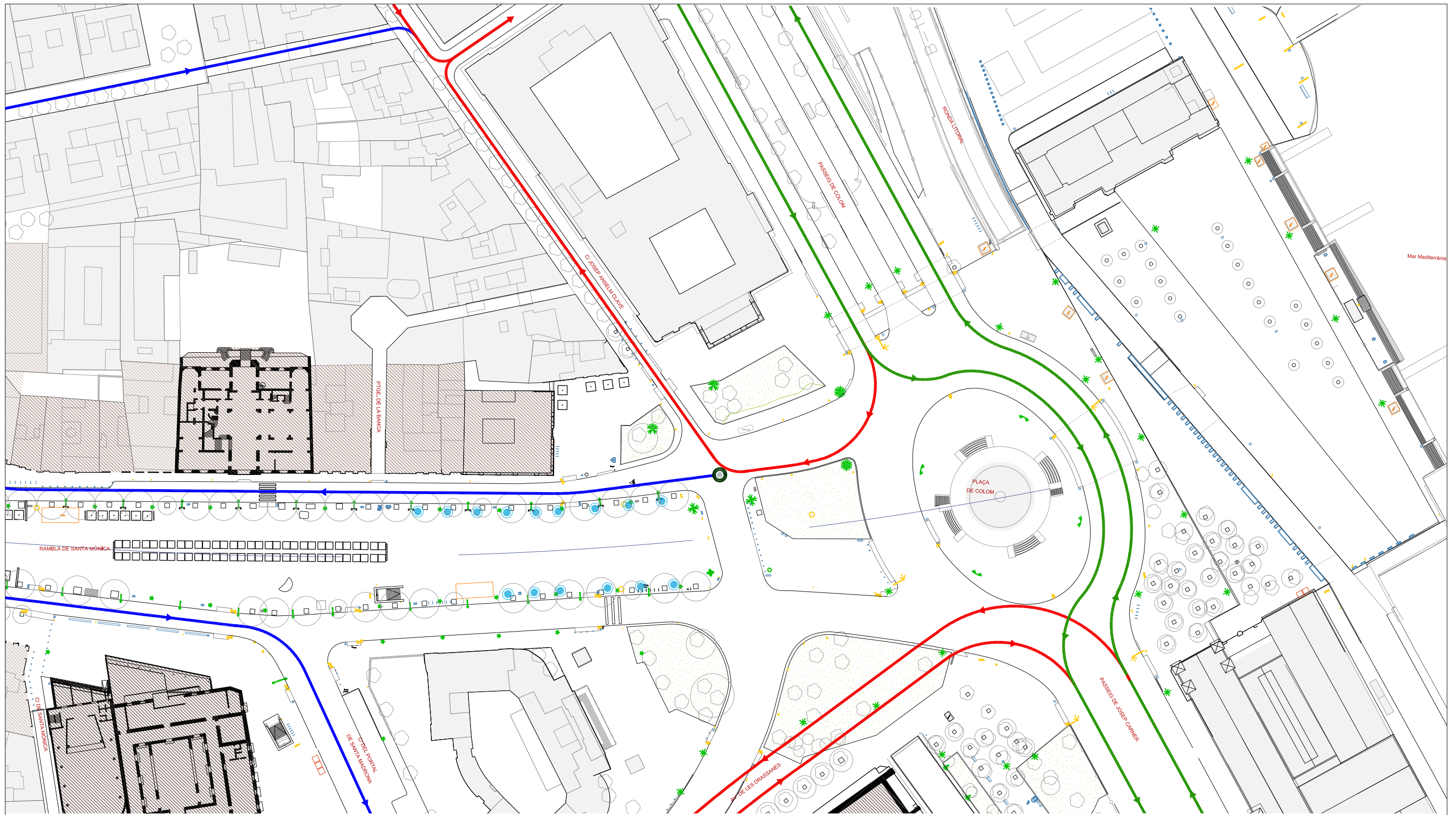




LLEGGENDA

-  Xarxa bàsica exterior
-  Xarxa oberta 24h
-  Xarxa oberta 24h (regulació caps de setmana, festius...)
-  Xarxa càrrega i descàrrega horari limitat
-  Itinerari restringit a veïns, càrrega i descàrrega, usuaris d'aparcament i taxis horari limitat
-  Control de pas amb càmeres d'accés restringit de vehicles
-  Idea canvi de sentit de circulació
-  Aparcament públic
-  Aparcament privat





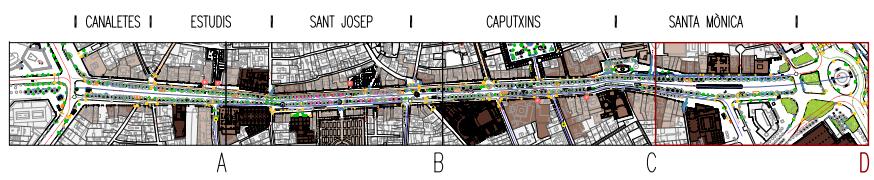
LLEGGENDA

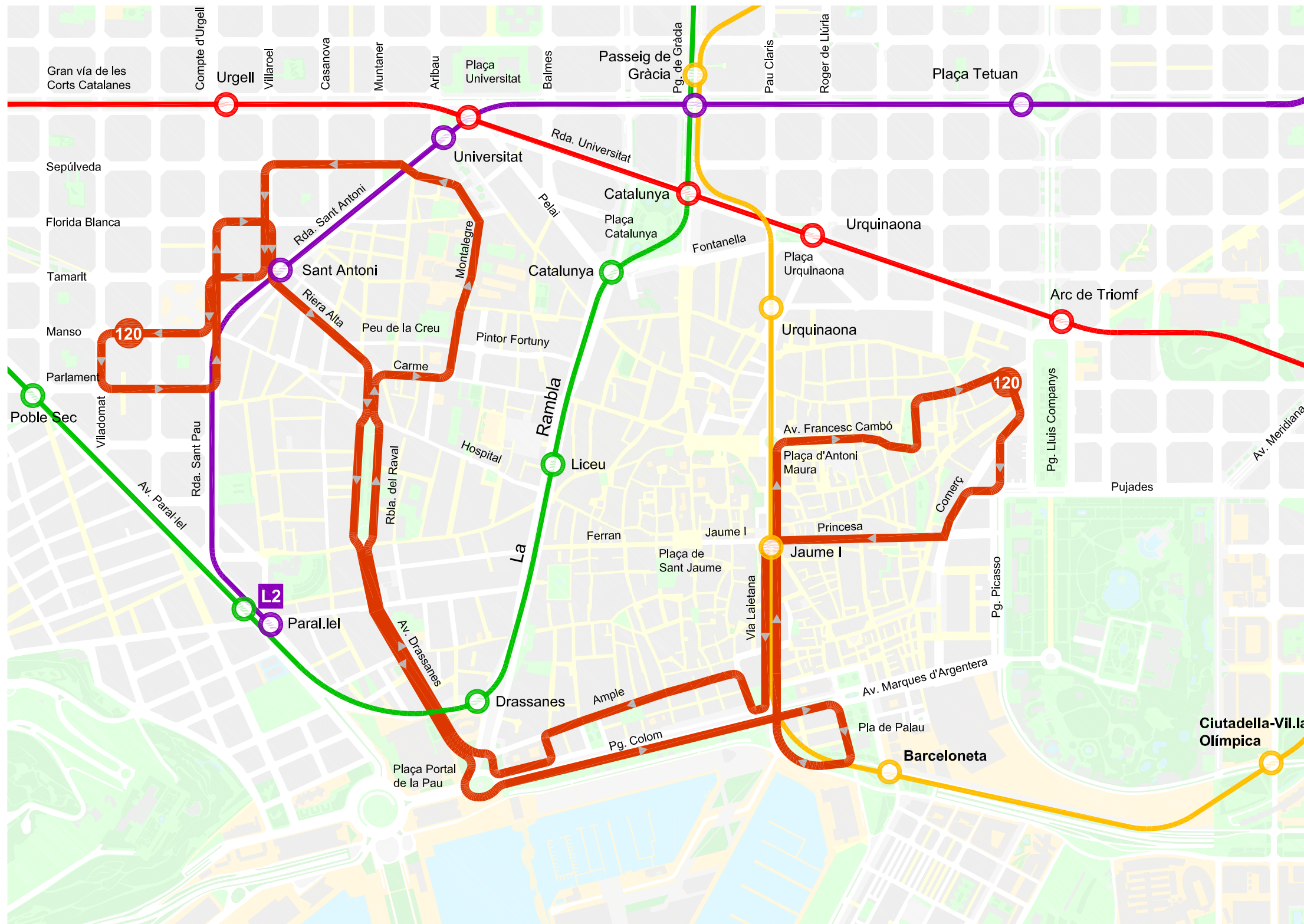
- Xarxa bàsica exterior
 - Xarxa oberta 24h
 - Xarxa oberta 24h (regulació caps de setmana, festius...)
 - Xarxa càrrega i descàrrega horari limitat
 - Itinerari restringit a veïns, càrrega i descàrrega, usuaris d'aparcament i taxis horari limitat
 - Control de pas amb càmeres d'accés restringit de vehicles
 - Idea canvi de sentit de circulació
- P

P





Aparcament públic

Aparcament privat





LÍNIES DE METRO

-  **L1** Hospital de Bellvitge Fondo
-  **L2** Paral·lel Badalona Pompeu Fabra
-  **L3** Zona Universitària Trinitat Nova
-  **L4** Trinitat Nova La Pau





LÍNIES BUS DE BARRI

-  **120** Mercat Sant Antoni Ciutat Vella
-  Sentit de circulació existent






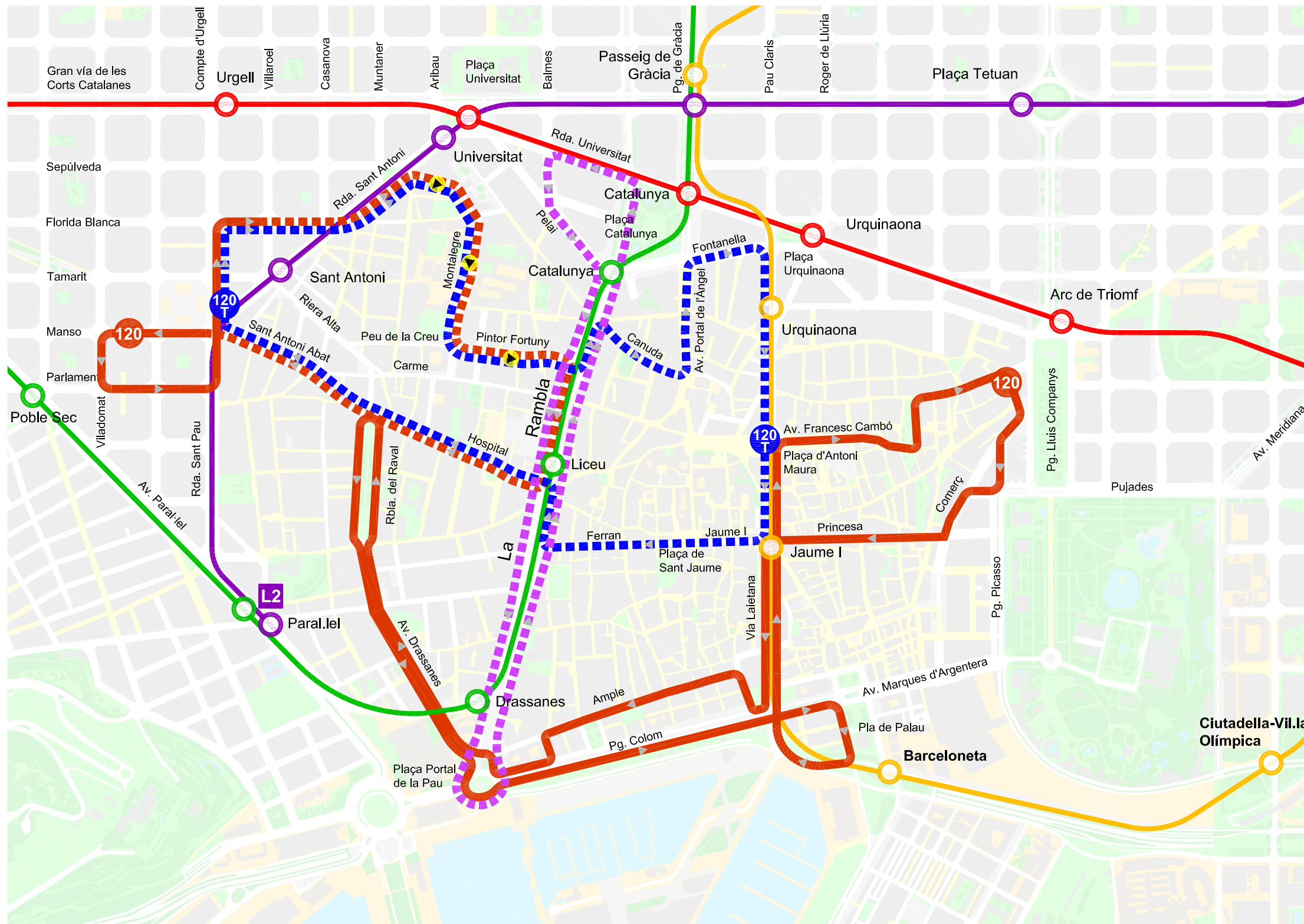
LÍNIES DE METRO

-  **L1** Hospital de Bellvitge Fondo
-  **L2** Paral·lel Badalona Pompeu Fabra
-  **L3** Zona Universitària Trinitat Nova
-  **L4** Trinitat Nova La Pau





LÍNIES DE BUS

-  **H12** Gornal Besòs/Verneda
 -  **H14** Paral·lel Sant Adrià
 -  **H16** Pg. Zona Franca Forum
 -  **V11** Est. Marítima (WTC) Bonanova
 -  **V13** Pla de Palau Av. Tibidabo
 -  **V13** Pla de Palau Av. Tibidabo (Itinerari actual)
 -  **V13** Pla de Palau Av. Tibidabo (Alternativa de traçat)
 -  **V15** Barceloneta Vall d'Hebrón
 -  **V17** Port Vell Carmel
 -  **V21** Pg. Marítim Montbau
 -  **D20** Pg. Marítim Ernest Lluch
 -  **59** Poblenou R. M. Cristina
 -  **59** Poblenou R. M. Cristina (Itinerari actual)
 -  **59** Poblenou R. M. Cristina (Alternativa de traçat)
-  Sentit de circulació existent











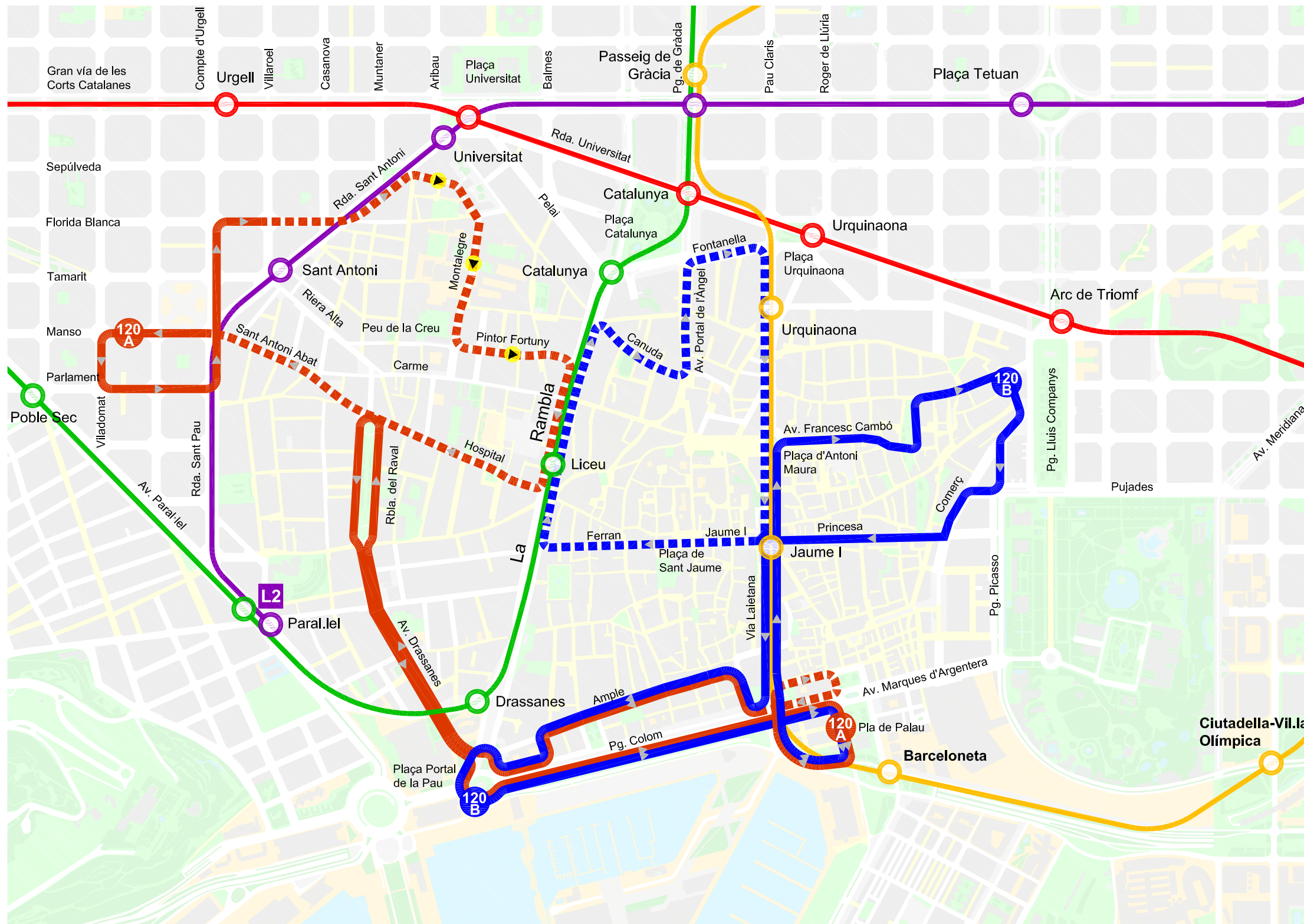
LÍNIES DE METRO

-  **L1** Hospital de Bellvitge Fondo
-  **L2** Paral.lel Badalona Pompeu Fabra
-  **L3** Zona Universitària Trinitat Nova
-  **L4** Trinitat Nova La Pau





LÍNIES BUS DE BARRI

-  **120** Mercat Sant Antoni Ciutat Vella
-  **120** Mercat Sant Antoni Pla de Palau (Idea nou recorregut)
-  **120 T** Ciutat Vella transversal (Idea Nova línia)
-  **120 L** Ciutat Vella longitudinal (Idea Nova línia)
-  Sentit de circulació existent
-  Idea canvi de sentit de circulació











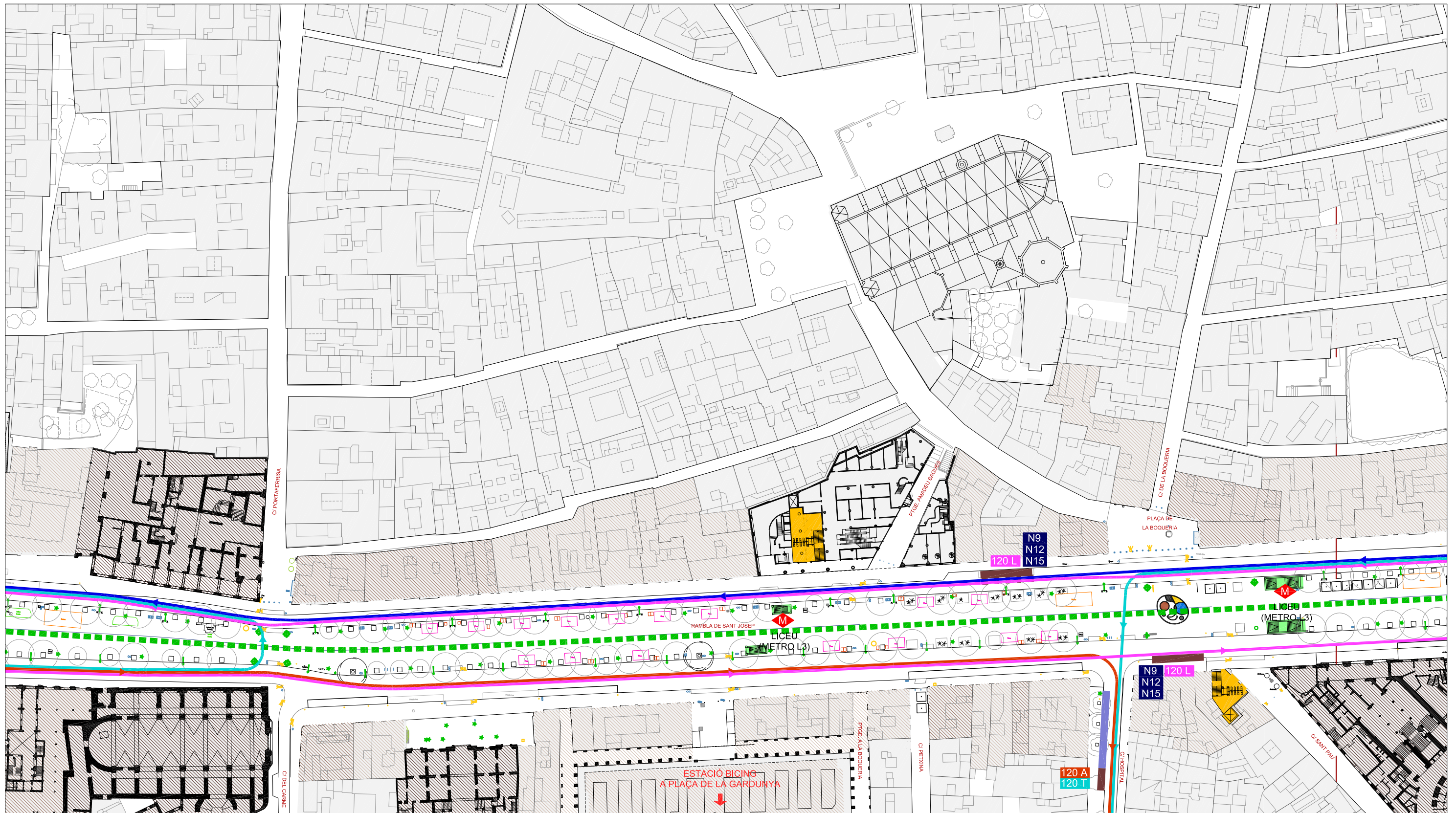
LÍNIES DE METRO

-  **L1** Hospital de Bellvitge
Fondo
-  **L2** Paral·lel
Badalona
Pompeu Fabra
-  **L3** Zona Universitària
Trinitat Nova
-  **L4** Trinitat Nova
La Pau

LÍNIES BUS DE BARRI

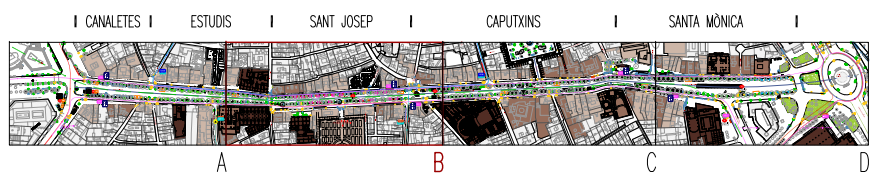
-  **120 A** Mercat Sant Antoni
Pla de Palau
-  **120 A** Mercat Sant Antoni
Pla de Palau
(Idea nou recorregut)
-  **120 B** Comerç
Plaça Portal de la Pau
-  **120 B** Comerç
Plaça Portal de la Pau
(Idea nou recorregut)
-  Sentit de circulació existent
-  Idea canvi de sentit de circulació

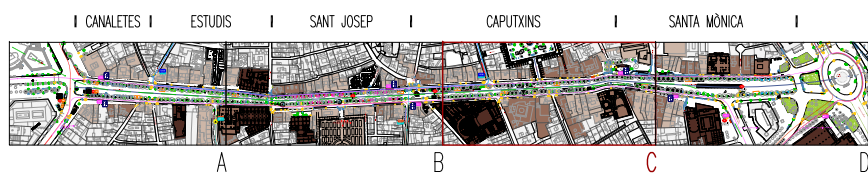




LLEGENDA

- | | | | |
|--|--------------------------------------|--|------------------------------|
| | Canvi d'itinerari línia bus V13 | | Estació metro |
| | Canvi d'itinerari línia bus 59 | | Estació FGC |
| | Alternativa línia bus de barri 120 A | | Línia metro |
| | Alternativa línia bus de barri 120 B | | Accessos existents metro/FGC |
| | Alternativa Línia bus de barri 120 L | | Nous accessos metro/FGC |
| | Alternativa Línia bus de barri 120 T | | Parada bus |
| | Idea canvi de sentit de circulació | | Parada taxi |
| | | | Estació Bicing |

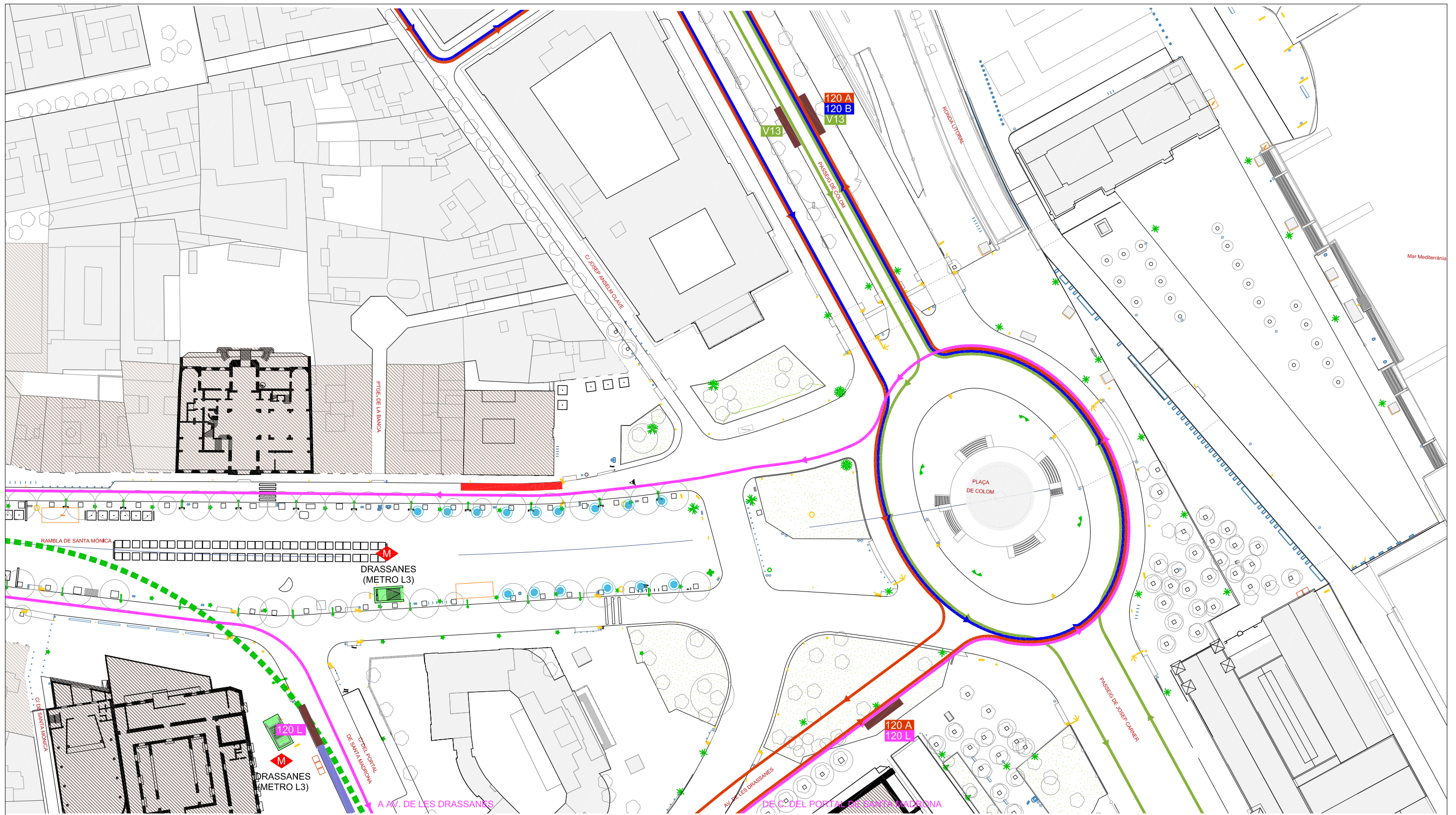




LLEGENDA

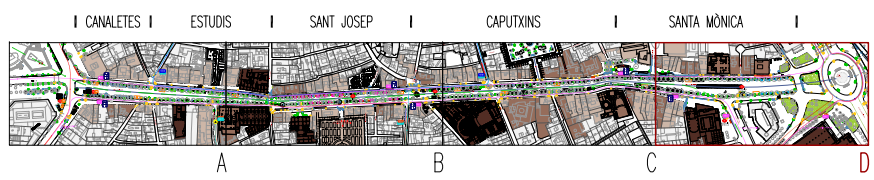
- | | | | |
|--|--------------------------------------|--|------------------------------|
| | Canvi d'itinerari línia bus V13 | | Estació metro |
| | Canvi d'itinerari línia bus 59 | | Estació FGC |
| | Alternativa línia bus de barri 120 A | | Línia metro |
| | Alternativa línia bus de barri 120 B | | Accessos existents metro/FGC |
| | Alternativa Línia bus de barri 120 L | | Nous accessos metro/FGC |
| | Alternativa Línia bus de barri 120 T | | Parada bus |
| | Idea canvi de sentit de circulació | | Parada taxi |
| | | | Estació Bicing |

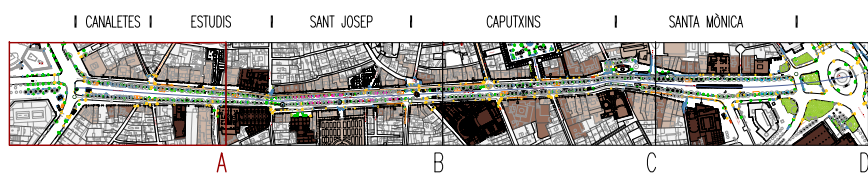
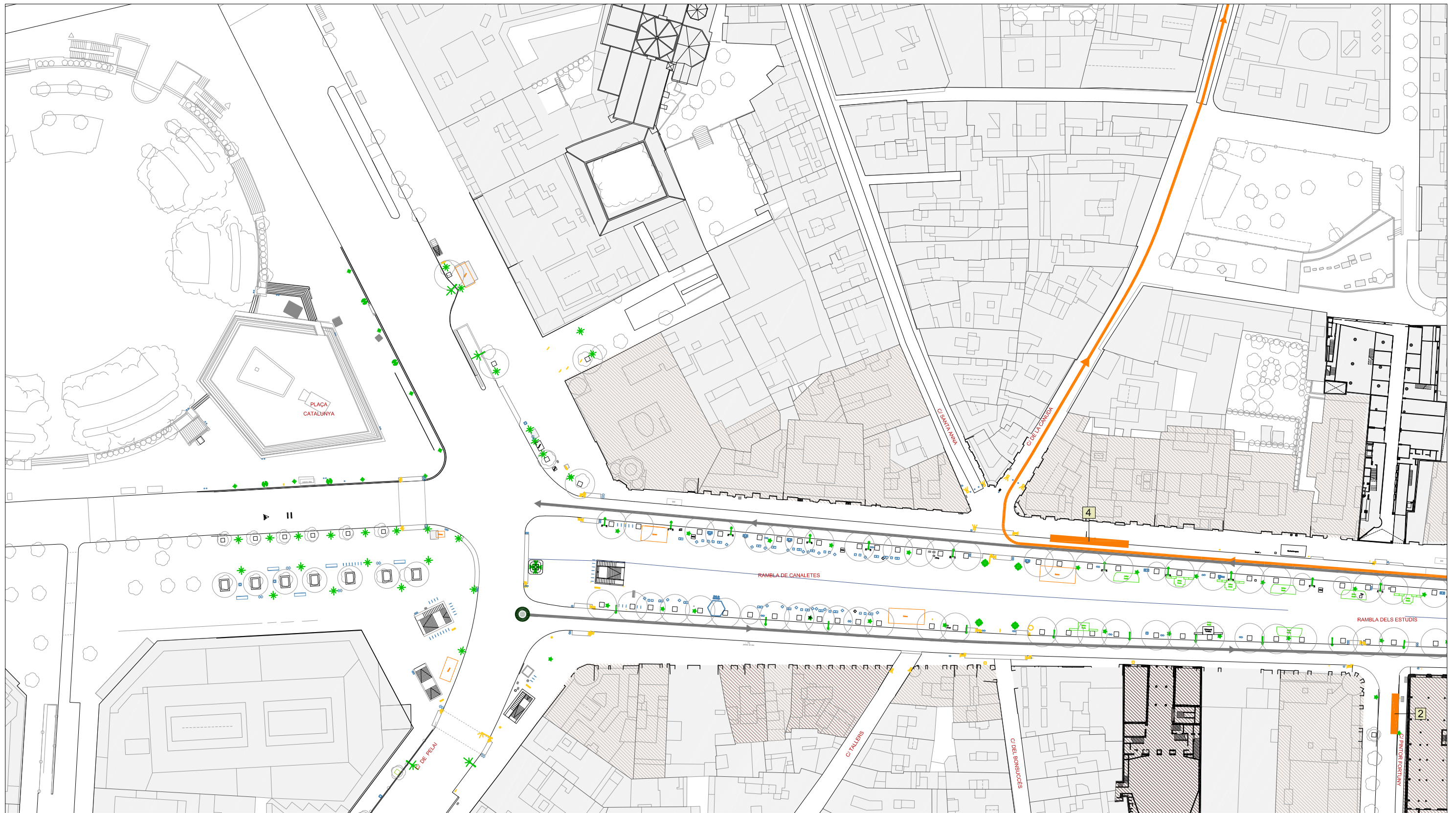









LLEENDA

- | | | | |
|--|--------------------------------------|--|------------------------------|
| | Canvi d'itinerari línia bus V13 | | Estació metro |
| | Canvi d'itinerari línia bus 59 | | Estació FGC |
| | Alternativa línia bus de barri 120 A | | Línia metro |
| | Alternativa línia bus de barri 120 B | | Accessos existents metro/FGC |
| | Alternativa Línia bus de barri 120 L | | Nous accessos metro/FGC |
| | Alternativa Línia bus de barri 120 T | | Parada bus |
| | Idea canvi de sentit de circulació | | Parada taxi |
| | | | Estació Bicing |

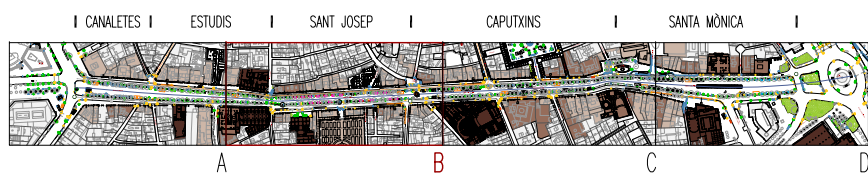
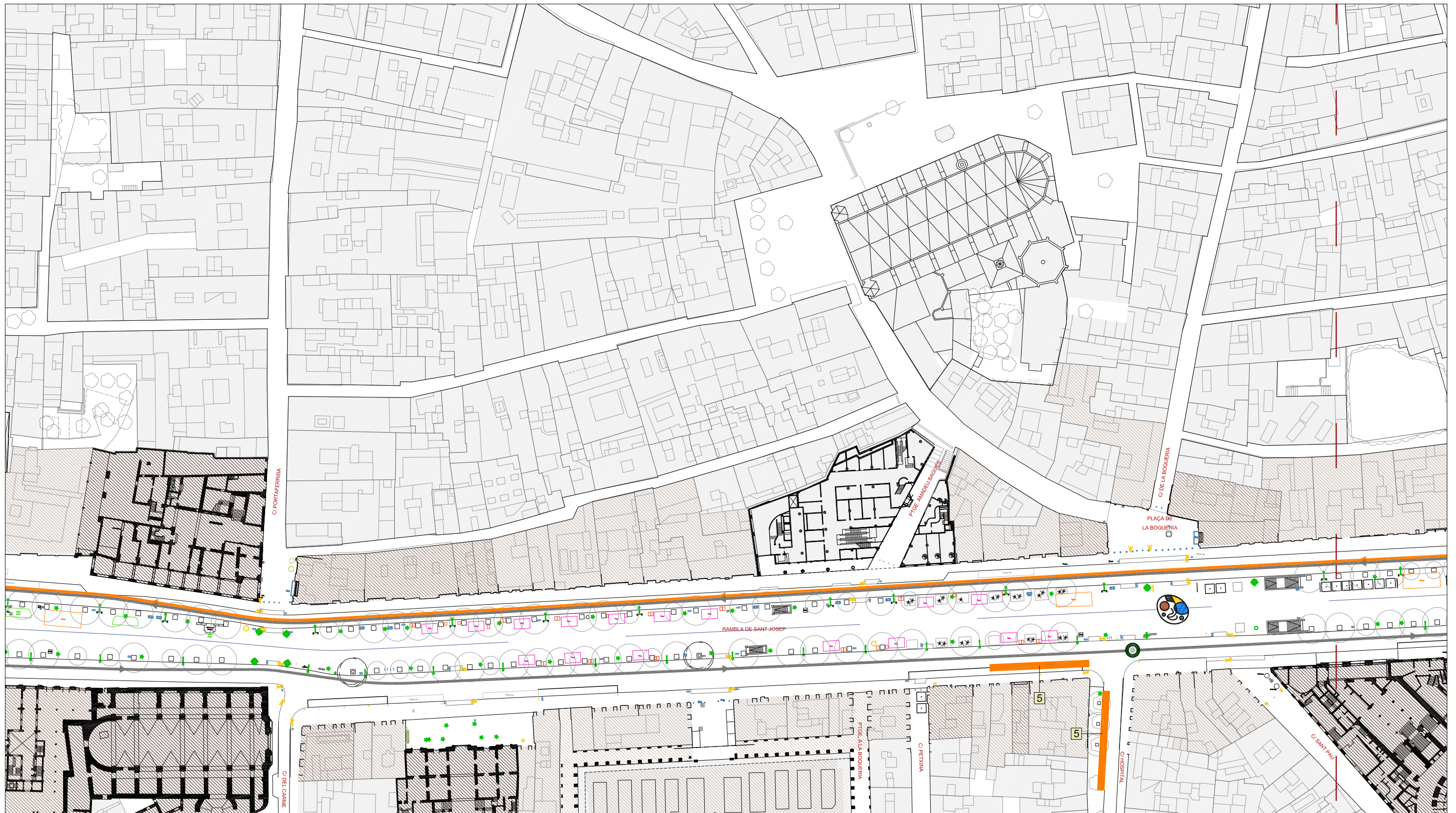









LLEGGENDA

-  Xarxa càrrega i descàrrega horari limitat
-  Itinerari restringit a veïns, càrrega i descàrrega, usuaris d'aparcament i taxis horari limitat
-  Control de pas amb càmeres d'accés restringit de vehicles
-  Places DUM (47)
-  Número de places

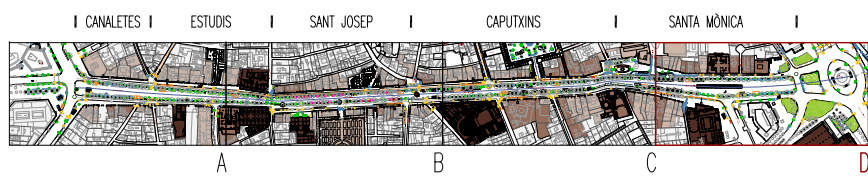
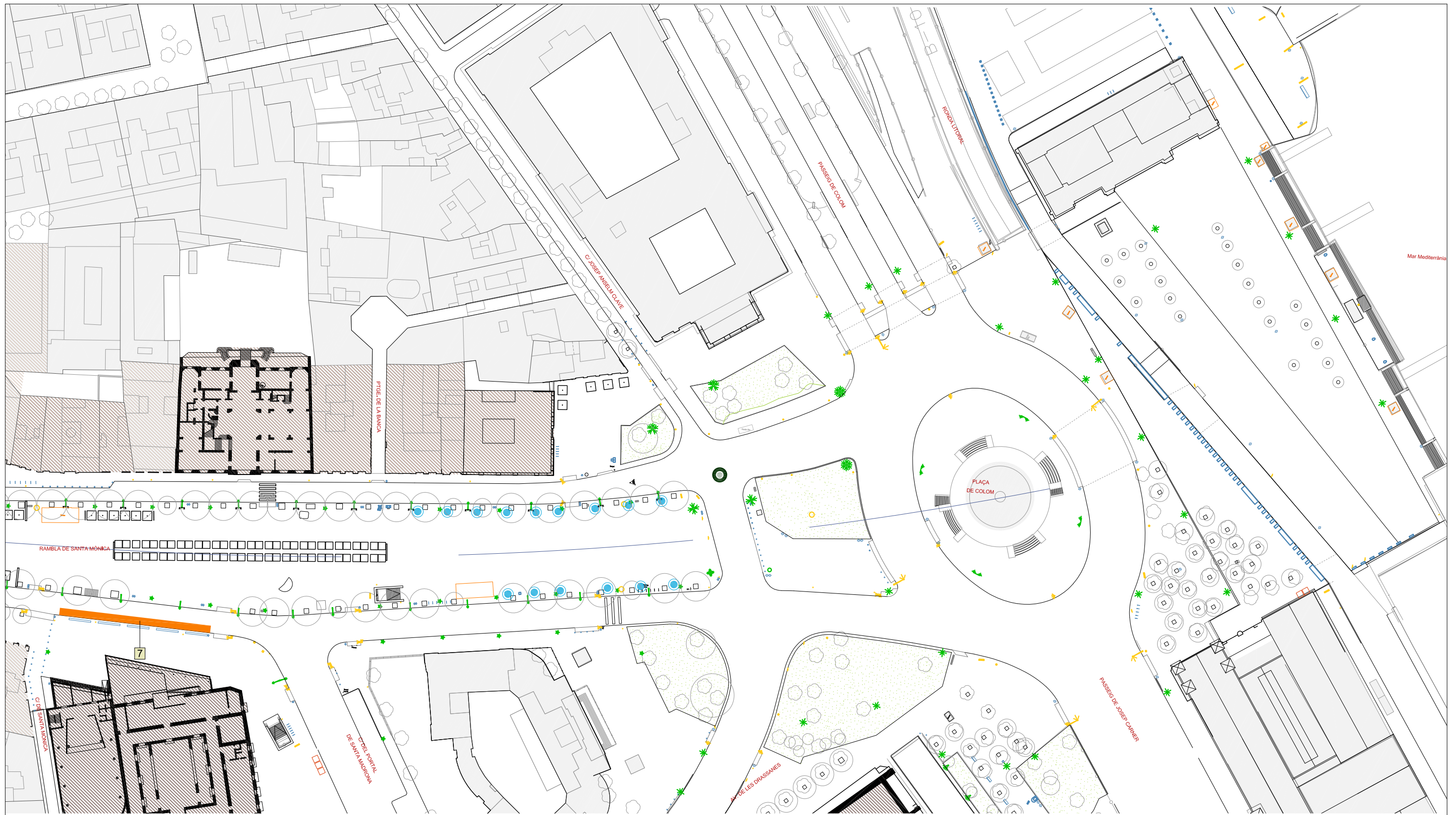









LLEGENDA

-  Xarxa càrrega i descàrrega horari limitat
-  Itinerari restringit a veïns, càrrega i descàrrega, usuaris d'aparcament i taxis horari limitat
-  Control de pas amb càmeres d'accés restringit de vehicles
-  Places DUM (47)
-  Número de places





LLEENDA

-  Xarxa càrrega i descàrrega horari limitat
-  Itinerari restringit a veïns, càrrega i descàrrega, usuaris d'aparcament i taxis horari limitat
-  Control de pas amb càmeres d'accés restringit de vehicles
-  Places DUM (47)
-  Número de places



