



Pla estratègic
dels **espais litorals** de la ciutat

La població flotant

Juliol de 2018

Gerència Municipal
Direcció de l'Oficina estratègica de l'àmbit litoral

B
BC
BN



Índex

- 01.** Definició i aproximacions
- 02.** Comptatges de població flotant



01

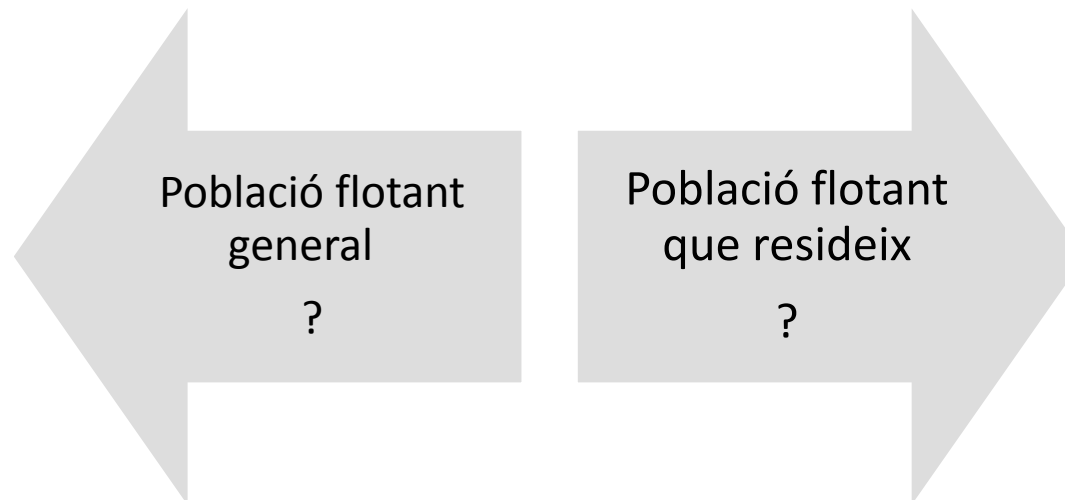
Definició i aproximacions

B



Definició i aproximacions

Població flotant, població estacional, població de pas... és aquella població que tot i no estar oficialment inscrita **resideix** temporalment o permanentment en un territori per qüestions laborals, d'estudi, de segona residència o per turisme.





Definició i aproximacions

No existeix una nomenclatura uniforme i, per tant, existeixen diverses metodologies a l'hora de calcular la població flotant resident

- 1) Els mètodes que estimen la població estacional a partir de variables auxiliars, com la generació de residus o el consum d'aigua.

- 2) Mètodes que calculen la població estacional a partir dels habitatges principals i secundaris i les places dels allotjaments turístics, calculant unes pernoctacions potencials màximes.

- 3) Mètodes que fan l'estimació a partir de la suma de diferents fluxos (residencial, turístic, laboral, estudis).



Definició i aproximacions

En el cas de Barcelona, s'han portat a terme tres aproximacions amb metodologies diferents per quantificar la població flotant resident:

1. Estimació de la població ECTA que realitza l'IDESCAT
2. Estimació població flotant del PEUAT
3. Estimació de visitants flotants diaris realitzada al Pla de Mobilitat Turística de Barcelona



02

Comptatges de població flotant

B



IDESCAT: Estimacions de població estacional

S'estima la població existent en els municipis catalans majors de 5.000 habitants en mitjana anual i en mitjana trimestral.

En el càlcul s'hi inclouen les persones que tenen algun tipus de vinculació o relació amb el municipi, ja sigui perquè hi resideixen, hi treballen, hi estudien o perquè, sense ser la residència habitual, hi passen algun període de temps (vacances, estiu, caps de setmana, etc.), tant en residències pròpies com en cases de familiars o amics o establiments turístics (hotels, càmpings, apartaments, etc.). No han estat considerats els moviments sense pernoctació diferents a treball o estudi (per exemple, lleure, compres).

Les estimacions de població estacional es conceben com una activitat estadística de síntesi, que recull informació de diverses fonts, com ara els padrons d'habitants, els censos de població, les estadístiques sobre turisme, les estadístiques laborals, les estadístiques educatives i les estadístiques sobre condicions de vida i hàbits de la població

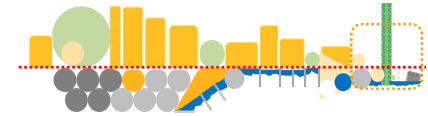


IDESCAT: Estimacions de població estacional

La unitat de mesura de les estimacions de població estacional són les persones equivalents a temps complet anual. Cada dia que una persona està present en un municipi equival a 1/365 **persones equivalents a temps complet anual (ETCA)**.

... una persona que passa una setmana de vacances a un municipi equival a $7/365 = 0,02$ persones ETCA. Els valors són força diferents si es mesuren en termes de persona o de persones ETCA. Per exemple, s'estima que Roses va tenir el 2011 gairebé mig milió de turistes, que equivalen a poc més cinc mil persones ETCA.

... una persona que viu fora de Barcelona però ve a treballar cada dia equivaldria a $249/365 = 0,68$ persones



IDESCAT: Estimacions de població estacional

Població vinculada ETCA = població padronal + població no resident present ETCA

Població estacional ETCA = població no resident present ETCA – població resident absent ETCA

Població ETCA = població padronal + població estacional ETCA = població padronal + població no resident present ETCA – població resident absent ETCA

<http://www.idescat.cat/pub/?id=aec&n=988&t=2015>

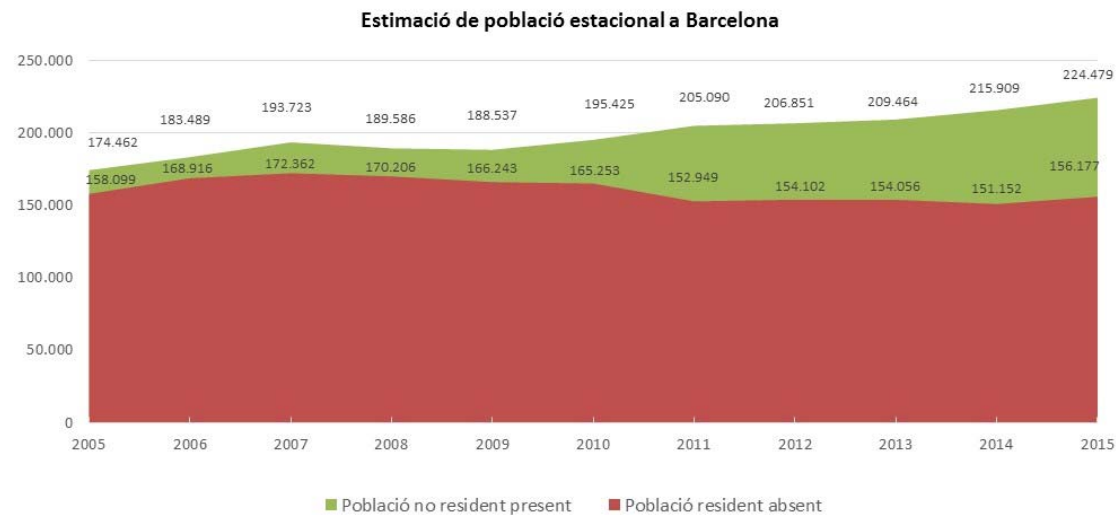
<http://www.bcn.cat/estadistica/catala/dades/anuari/cap02/C020301.htm>



IDESCAT: Estimacions de població estacional

Segons aquesta estimació, l'any 2015, la població no resident present ETCA a Barcelona és de 224.479 persones. I la població resident absent ETCA és de 156.177 persones. Actualment, la població resident a Barcelona és de 1.604.555 persones.

Des d'una perspectiva temporal recent, la població no resident mostra un augment significatiu aquests darrers anys. En canvi la població resident absent es manté amb xifres similars.





PEUAT (Pla especial Urbanístic d'allotjaments turístics)

El PEUAT estima la població flotant vinculant-la al potencial màxim de tota l'oferta de llicències d'allotjaments turístics: hotels, hostals o pensions, apartaments turístics, albergs de joventut i habitatges d'ús turístics (HUT) i residències col·lectives.

El PEUAT estableix un cens de l'oferta d'allotjaments turístics i les residències col·lectives però no té en compte tota aquella oferta d'allotjaments turístics il·legals (plataformes internet).

El càlcul de la població flotant per barri és un dels 3 nivells d'anàlisi que delimiten les zones de regulació del PEUAT:

- Nivell 1. Incidència de la població flotant,
- Nivell 2. Incidència del turisme sobre l'espai públic
- Nivell 3. Característiques morfològiques dels teixits urbà.



PEUAT (Pla especial Urbanístic d'allotjaments turístics)

Relació entre població flotant i resident

L'oferta de places turístiques d'un barri i la seva relació amb la població resident permet aproximar de forma més precisa quin és el grau d'incidència real de l'oferta turística sobre un barri.

Actualment, el potencial de població flotant a Barcelona en funció de l'oferta d'allotjaments turístics és de 148.482 persones* (10.546 establiments).

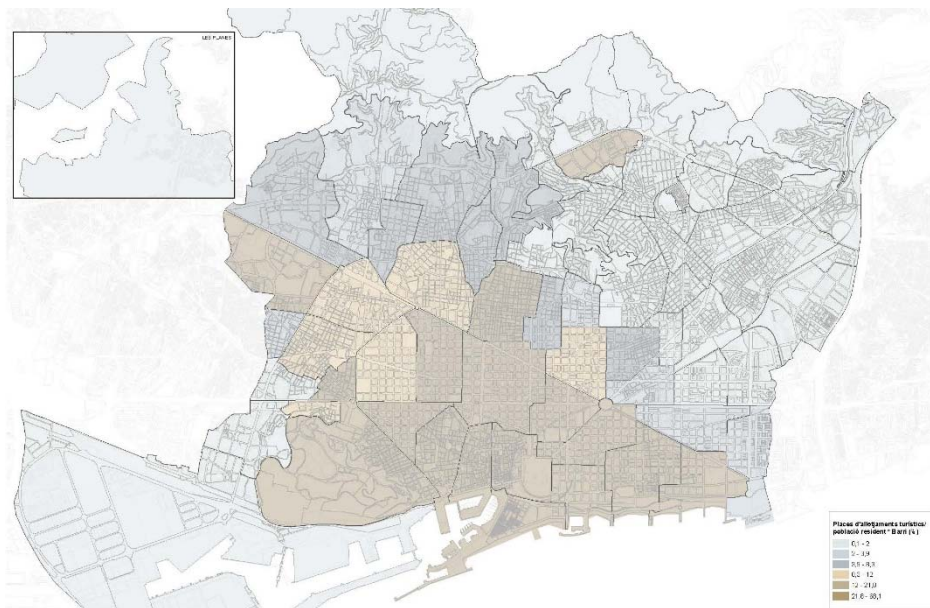
En concret, hi ha 25 barris on la relació entre places i residents és superior a la mitjana de la ciutat, que es situa al 8,3%. Aquests barris es localitzen, en la seva majoria, per sota de la Diagonal, exceptuant la Vila de Gracia (malgrat que es localitza al centre de la ciutat) i la Vall d'Hebron. Aquests 25 barris concentren el 84,7% del total d'establiments de la ciutat, el que suposa el 88,7% de les places.

* Aquesta xifra és el càlcul de l'oferta d'allotjaments turístics existents. Al PEUAT s'inclouen també l'oferta d'allotjaments turístics amb expedient d'obra concedit o que continuen la tramitació i que, per tant, formaran part de l'oferta a curt / mig termini. És a dir, 11.285 places més.



PEUAT (Pla especial Urbanístic d'allotjaments turístics)

Relació entre població flotant i resident



Font: Pla especial Urbanístic d'allotjaments turístics (PEUAT).

Barri	Districte	Població resident	TOTAL		Indicador 1. pob. flotant / pob. resident
			Establiments	Places	
2 el Barri Gòtic	Ciutat Vella	15,053	297	10,364	68.9%
7 la Dreta de l'Eixample	Eixample	43,649	1,888	29,450	67.5%
66 el Parc i la Llacuna del Poblenou	Sant Martí	14,838	121	6,890	46.4%
69 Diagonal Mar i el Front Marítim del Poblenou	Sant Martí	13,478	149	5,311	39.4%
1 el Raval	Ciutat Vella	47,242	274	11,154	23.6%
8 l'Antiga Esquerra de l'Eixample	Eixample	41,836	774	9,569	22.9%
67 la Vila Olímpica del Poblenou	Sant Martí	9,323	115	1,994	21.4%
15 Hortafrancs	Sants-Montjuïc	15,868	193	3,337	21.0%
3 la Barceloneta	Ciutat Vella	14,898	79	2,992	20.1%
68 el Poblenou	Sant Martí	33,802	412	6,040	17.9%
4 Sant Pere, Santa Caterina i la Ribera	Ciutat Vella	22,273	208	3,857	17.3%
12 la Marina del Prat Vermell	Sants-Montjuïc	1,158	4	200	17.3%
20 la Maternitat i Sant Ramon	Les Corts	23,975	55	3,506	14.6%
11 el Poble Sec	Sants-Montjuïc	40,261	576	5,886	14.6%
10 Sant Antoni	Eixample	38,233	614	5,303	13.9%
31 la Vila de Gràcia	Gràcia	50,232	787	6,908	13.8%
5 el Fort Pienc	Eixample	31,254	346	4,137	13.2%
41 la Vall d'Hebron	Horta-Guinardó	5,746	3	696	12.1%
19 les Corts	Les Corts	45,563	227	5,028	11.0%
6 la Sagrada Família	Eixample	51,336	784	4,909	9.6%
14 la Font de la Guatlla	Sants-Montjuïc	10,592	77	959	9.1%
26 Sant Gervasi - Galvany	Sarrià	47,275	295	4,250	9.0%
9 la Nova Esquerra de l'Eixample	Eixample	57,844	447	5,189	9.0%
18 Sants	Sants-Montjuïc	40,638	269	3,589	8.8%
22 Vallvidrera, el Tibidabo i les Planes	Sarrià	4,604	5	402	8.7%



PEUAT (Pla especial Urbanístic d'allotjaments turístics)

Els barris del Litoral de Barcelona concentren el 30,4% de totes les places d'allotjament turístic de la ciutat (48.557 sobre 159.846 places). En el cas d'establiments hotelers (hotels, pensions o hostals, hotels apartaments i apartaments turístics) aquesta relació augmenta fins el 41,9% (35.026 sobre 84.492).

El barri del Raval (11.154) i el Gòtic (10.364) són, respectivament, el segon i el tercer barri amb una major oferta de places. La Dreta de l'Eixample és el primer amb una oferta de 29.450 places.

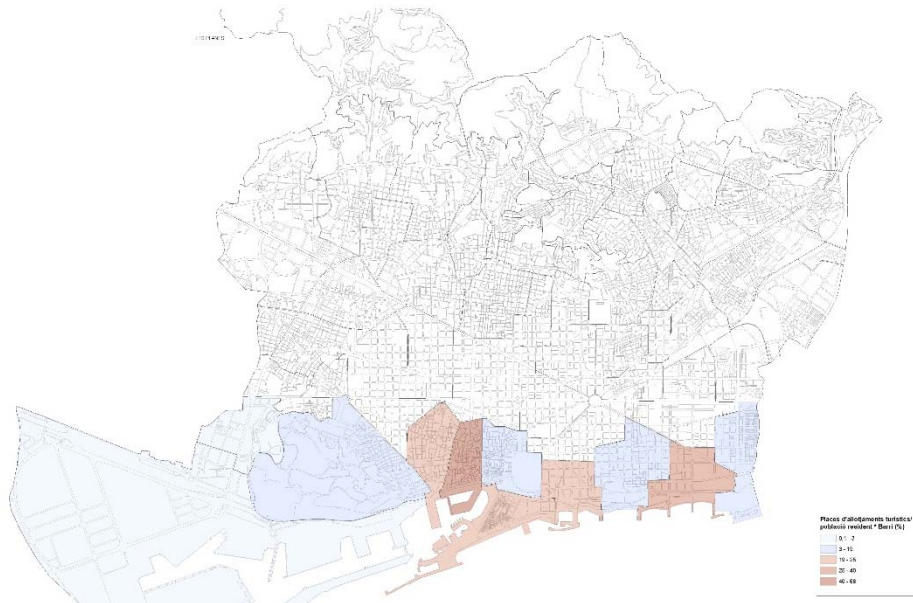
BARRIS	HOTELS		HOTEL APART		HOSTALS O PENSIONS		APARTAMENTS TURÍSTICS		ALBERGS DE JOVENTUT		RESIDÈNCIES COL·LECTIVES D'ALLOTJAMENTS TEMPORAL		HABITATGES D'ÚS TURÍSTIC		TOTAL		
	ESTABLIMENTS	PLACES	ESTABLIMENTS	PLACES	ESTABLIMENTS	PLACES	ESTABLIMENTS	PLACES	ESTABLIMENTS	PLACES	ESTABLIMENTS	PLACES	ESTABLIMENTS	PLACES	ESTABLIMENTS	PLACES	
el Raval	52	7.799			34	1.251	1	170									
el Barri Gòtic	59	6.913	5	468	45	1.306	1	69									
la Barceloneta	5	2.489															
Sant Pere, Santa Caterina i la Ribera	24	2.700			10	203											
el Poble Sec	9	1.929			13	471											
la Marina del Prat Vermell	1	190															
la Marina de Port																	
la Vila Olímpica del Poblenou	2	738															
el Poblenou	9	3.337	2	318	1	11											
Diagonal Mar i el F. M. del Poblenou	11	4.140															
el Besòs i el Maresme	1	524															
TOTAL LITORAL	173	30.759	7	786	103	3.242	2	239	22	2.392	9	887	1.839	10.252	2.155	48.557	
TOTAL BARCELONA	430	74.172	30	2.836	295	6.745	11	739	131	9.674	51	6.587	9.669	59.014	10.619	159.846	



PEUAT (Pla especial Urbanístic d'allotjaments turístics)

Als barris del Litoral la relació entre població flotant (oferta places allotjament turístic) i població resident és del 19,3%, més del doble de la mitjana de la ciutat.

El Gòtic (65,9%), Diagonal Mar (39,5%), Vila Olímpica (21,3%) i el Raval (23,6%) són els barris del Litoral amb una major relació entre població flotant i població resident



BARRIS	Població resident	Oferta de places d'establiments turístics	Relació entre població resident / places
el Raval	47.274	11.154	23,6%
el Barri Gòtic	15.729	10.364	65,9%
la Barceloneta	15.068	2.992	19,9%
Sant Pere, Santa Caterina i la Ribera	22.380	3.857	17,2%
el Poble Sec	40.104	5.886	14,7%
la Marina del Prat Vermell	1.146	200	17,5%
la Marina de Port	30.397	52	0,2%
la Vila Olímpica del Poblenou	9.346	1.994	21,3%
el Poblenou	33.621	6.040	18,0%
Diagonal Mar i el Front Marítim del Poblenou	13.455	5.311	39,5%
el Besòs i el Maresme	22.609	707	3,1%
TOTAL LITORAL	251.129	48.557	19,3%

Font: elaboració pròpia a partir de la lectura del Padró Municipal d'Habitants a 1 gener 2016 (Ajuntament de Barcelona) i PEUAT.



Estratègia de mobilitat turística de Barcelona

Al document “*Estratègia de mobilitat turística de Barcelona*” s’estableix un càlcul de la població flotant diària que representen els visitants a la ciutat de Barcelona.

Aquest càlcul s’estableix a partir de la definició de dos col·lectius*:

- Els turistes com aquells visitants que pernocten al Barcelonès al menys una nit en hotels, hostals, apartaments o d’altres tipologies allotjaments turístics
- Els excursionistes com aquells visitants que són turistes en un altre indret de Catalunya (fora Barcelonès) que es caracteritzen perquè estan a la ciutat només un dia i sense pernoctar-hi.

* Han quedat excloses del càlcul les persones residents a Catalunya que van a Barcelona per motius no laborals com són visites a familiars, compres, oci, visites mèdiques, etc. donat que es pressuposa que els seus patrons de mobilitat responen més als patrons de la mobilitat quotidiana que a la pròpiament turística.



Estratègia de mobilitat turística de Barcelona

L'aproximació realitzada estima que al 2016 els turistes representaven 17,3 milions de persones i els excursionistes de caràcter turístic representaven 5,6 milions de persones. És a dir, el 75% de les persones que visiten al ciutat són turistes i el 25% són excursionistes.

INDIVIDUS¹

TURISTES QUE DORMEN EN HOTEL	7.486.375		
TURISTES QUE DORMEN A APARTAMENTS /HABITACIONS SENSE RTC	1.888.531	CREUERISTES EN TRÀNSIT	1.127.761
APARTAMENTS TURÍSTICS	211.553	CREUERISTES QUE VISITEN BARCELONA (NO EN TRÀNSIT)	218.377
HUT	3.105.093	TOTAL	1.346.138
TURISTES QUE PERNOCTEN A L'HOSPITALET, BADALONA, SANT ADRIÀ I SANTA COLOMA	465.238		
CASES AMICS/FAMILIARS	2.669.529	TURISTES A ALTRES INDRETS DE CATALUNYA (EXCLÒS BARCELONÈS) QUE VISITEN BARCELONA	4.266.705
PENSIONS	584.468	TOTAL EXCURSIONISTES	5.612.843
ALBERGS	950.657		
TOTAL TURISTES	17.361.444		

Font : elaboració pròpia a partir de dades del Gremi d'Hotels de Barcelona, de la Diputació de Barcelona del Port de Barcelona, de l'ATM, i l'Ajuntament de Barcelona.



Estratègia de mobilitat turística de Barcelona

Per obtenir la població flotant de caràcter turístic cal considerar, per una banda, les pernoctacions dels turistes (és a dir, quants dies està present a la ciutat una persona) i, per l'altre, els excursionistes. En prendre aquestes dades, obtenim una estimació de 56 milions de “visites/dia anuals” a Barcelona.

PERNOCTACIONS	
TURISTES QUE DORMEN EN HOTEL	19.590.241
TURISTES QUE DORMEN A APARTAMENTS /HABITACIONS SENSE RTC	6.421.004
APARTAMENTS TURÍSTICS	728.999
HUT	10.557.317
TURISTES QUE PERNOCTEN A L'HOSPITALET, BADALONA, SANT ADRIÀ I SANTA COLOMA	977.000
CASES AMICS/FAMILIARS	8.542.493
PENSIONS	1.532.538
ALBERGS	2.471.707
TOTAL PERNOCTACIONS	
TURISTES	50.821.299

Font : elaboració pròpia a partir de dades del Gremi d'Hotels de Barcelona, de la Diputació de Barcelona del Port de Barcelona, de l'ATM, i l'Ajuntament de Barcelona.

POBLACIÓ FLOTANT DE CARÀCTER TURÍSTIC

TURISTES (TURISTES PER DIES D'ESTADA)	50.821.299
EXCURSIONISTES	5.612.843
TOTAL	56.434.142



Estratègia de mobilitat turística de Barcelona

L'estimació de 56,4 milions de “persones-dia” que visiten Barcelona al llarg de 2016, suposa una població flotant turística de **154.600 visitants al dia de mitjana**.

La pressió que suposa aquesta població flotant no és homogènia en tota la ciutat sinó que es concentra en aquells àmbits més turístics i amb una major afluència de visitants. Alhora, l'estacionalitat del turisme també suposa que aquesta xifra no es distribueixi de forma equilibrada al llarg de tot l'any.

D'aquests 154.600 visitants al dia de mitjana, **els turistes, amb 50,8 milions de pernотacions, en representarien el 90%, i els excursionistes, amb el 5,6 milions de visites, el 10%.**



Conclusions

A continuació s'exposen els resultats de les tres aproximacions recollides en aquest apartat:

1. Estimació de la població estacional (IDESCAT)
224.479 de població ETCA a la ciutat de Barcelona
2. Estimació de la població flotant a partir de l'oferta d'establiments d'allotjament turístics (PEUAT)
148.482 persones a la ciutat de Barcelona
48.557 persones als barris de l'àmbit Litoral
3. Estimació de la població flotant diària que representen els visitants a la ciutat de Barcelona (Pla de Mobilitat Turística de Barcelona)
154.600 visitants al dia de mitjana