



Pla estratègic
dels **espais litorals** de la ciutat

**Freqüentació dels espais públics del
front litoral**

Juliol de 2018

Gerència Municipal
Direcció de l'Oficina estratègica de l'àmbit litoral

B
BC
BN



Continguts

- 01.** Introducció
- 02.** Definició dels àmbits
- 03.** Resultats dels aforaments
- 04.** Resultats de les enquestes
- 05.** Fitxes dels trams



01

Introducció

B



INTRODUCCIÓ

Dins el marc de com es pot millorar l'ús dels espais públics del front litoral de Barcelona (entre els quals hi ha molls, passejos marítims, places, etc.), s'ha realitzat un estudi de freqüentació, que té per objectes principals:

- Quantificar la gent que hi ha en aquests espais en el seu moment de màxima concurrència.
- Indagar-ne la procedència, el motiu i els modes d'accés.

L'estudi s'ha centrat en la realització d'un treball de camp en dues fases i el seu posterior anàlisi.

Fase 1: Comptatges:

- Passades cada hora amb una càmera a certa alçada en bicicleta, pels 14 àmbits delimitats prèviament:

Mitjançant el muntatge d'una càmera de vídeo en una bicicleta amb un pal telescòpic i una bateria externa es van gravar imatges del front litoral de Barcelona en 3 trams (en total van ser 3 bicicletes, una per cada tram).



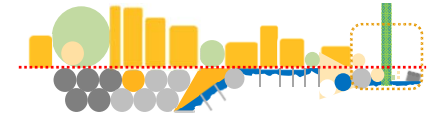
INTRODUCCIÓ

El resultat de les gravacions són vídeos en format Mp4 que posteriorment són processats amb el software Microsoft Rondabout V.3.1 que identifica els elements a comptabilitzar a partir d'uns paràmetres establerts prèviament. Això farà que el programa distingeixi entre vianants i ciclistes. Per tal de minimitzar errors aquest procés es realitza a velocitat reduïda.

Posteriorment es fan comprovacions visuals (de forma manual) dels resultats dels aforaments de forma aleatòria per contrastar que el comptatge és correcte.



- Aforaments específics d'accés al Moll d'Espanya: entrades per la Rambla de Mar i carrer de l'Ictineo (comptatges manuals de vianants i aforaments automàtics de vehicles).



INTRODUCCIÓ

Aquests comptatges s'han realitzat durant 16 hores, de 8h a 24h, al llarg del dijous **8 de juny** i el dissabte **10 de juny de 2017**.

Fase 2: Enquestes:

Posteriorment, s'ha portat a terme una campanya d'enquestes en aquests 14 àmbits per tal de caracteritzar les persones qui hi accedeixen i els diferents aspectes relacionats amb la seva mobilitat.

Les enquestes s'han realitzat els dies **17 de juny i 22 de juny de 2017** d'11.00 a 14.00 en període de matí i de 17.30 a 21.30 en període de tarda. Les dues franges horàries s'han extret de l'hora punta dels aforaments fet prèviament.

L'objecte principal d'aquestes enquestes ha estat delimitar la procedència dels passejants del front litoral de Barcelona així com obtenir-ne un perfil.



02

Definició dels àmbits

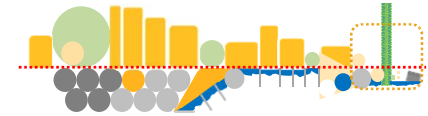
B



ÀMBITS

Es distingeixen 14 àmbits al llarg del front litoral, des del WTC fins al Passeig del Bogatell:





ÀMBITS

Els àmbits queden codificats i identificats de la següent manera:

1. Moll Barcelona (WTC)
2. Portal de la Pau
3. Moll d'Espanya (Maremàgnum)
4. Moll de la Fusta
5. Port Vell-Moll Barceloneta
6. Plaça del Mar
7. Passeig del Mare Nostrum
8. Plaça de la Rosa dels Vents
9. Passeig Marítim (Barceloneta)
10. Passeig Marítim (Hospital del Mar)
11. Espai obert Moll de la Marina
12. P. Marítim del Port Olímpic (port)
13. P. Marítim del Port Olímpic (platges)
14. Passeig Marítim del Bogatell



SUBÀMBITS

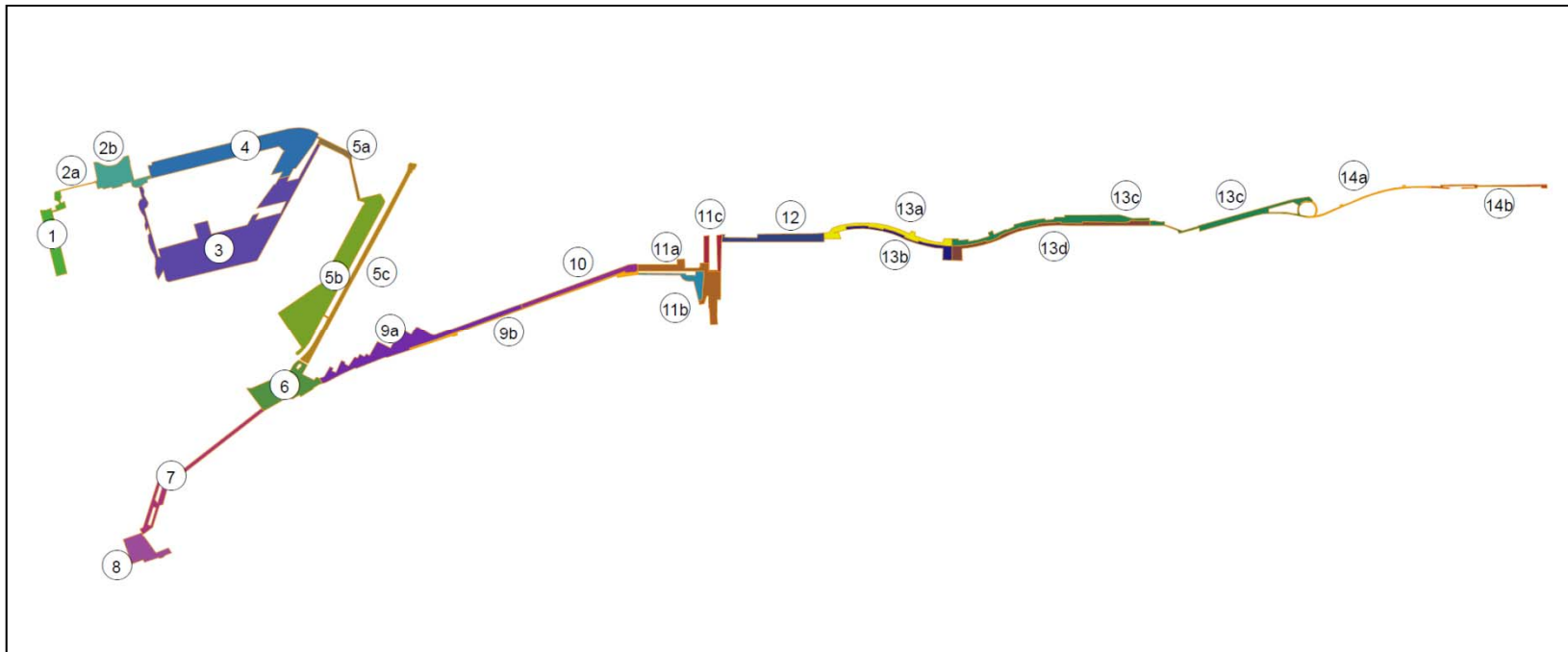
En alguns casos, es divideixen els àmbits en sectors més reduïts per tal d'obtenir major detall en els aforaments realitzats:

Àmbit	Subàmbit	Descripció	Àrea (m2)
1		Moll Barcelona WTC	9.713
2	a	Portal de la Pau (coll d'ampolla)	254
	b	Portal de la Pau	11.303
3		Moll d'Espanya Maremagnum	63.449
4		Moll de la fusta	37.828
5	a	Port vell - Moll Barceloneta (coll d'ampolla)	3.535
	b	Port vell - Moll Barceloneta	42.069
	c	Passeig Joan de Borbó	11.554
6		Plaça del Mar	17.508
7		Passeig Mare Nostrum	10.874
8		Hotel W Barcelona	8.236
9	a	Passeig marítim Barceloneta	20.790
	b	Passeig marítim inferior	3.247
10		Passeig marítim Hospital del Mar	7.072
11	a	Moll de la Marina superior	13.282
	b	Platja Somorrostro	4.146
	c	Carrer de la Marina	3.539
12		Passeig Marítim del Port Olímpic	7.997
13	a	Passeig Marítim Platja Nova Icària superior	6.883
	b	Passeig Marítim Platja Nova Icària Inferior	4.657
	c	Passeig Marítim Platja Bogatell superior	21.124
	d	Passeig Marítim Platja Bogatell Inferior	8.234
14	a	Passeig Marítim Platja Nova Mar Bella	2.070
	b	Passeig Marítim Platja de Llevant	2.272



SUBÀMBITS

Al següent plànol s'identifiquen els diferents subàmbits que s'han identificat al llarg del front litoral:





03

Resultats dels aforaments

B



RESULTATS DELS AFORAMENTS – Dijous 8 de Juny

De 8:00 a 23:00 s'han aforat un total de 57.671 vianants i 3.133 ciclistes. L'àmbit que concentra més **vianants** (aforament de **2.139** en l'hora punta) és el **Maremàgnum** (àmbit 3). Pel que fa a les **bicicletes**, al **Passeig Marítim de la Nova Icària** i el **Bogatell** (àmbit 13) s'ha comptabilitzat un màxim de **88** ciclistes. La **Plaça de la Rosa dels Vents** (àmbit 8) és l'**espai menys freqüentat**, amb aforaments màxims de **48** vianants i **9** bicicletes.



Aforaments punta per trams (Plànol 2)



RESULTATS DELS AFORAMENTS – Dissabte 10 de Juny

En el mateix període 8:00 a 23:00 en dissabte s'han aforat 110.309 persones a peu i 3.780 en bicicleta. **El Maremàgnum continua essent el punt on hi ha més vianants, amb 4.847 en l'aforament punta**, i de nou el **Passeig Marítim de la Nova Icària i del Bogatell (àmbit 13)** apareix com la zona on hi ha més ciclistes, arribant a un màxim de 106. El Moll de Barcelona (**WTC, àmbit 1**) i la **Plaça de la Rosa dels Vents (àmbit 8)** són els espais menys freqüentats (aforaments punta de **86 vianants i 6 ciclistes i 74 vianants i 28 ciclistes**, respectivament).



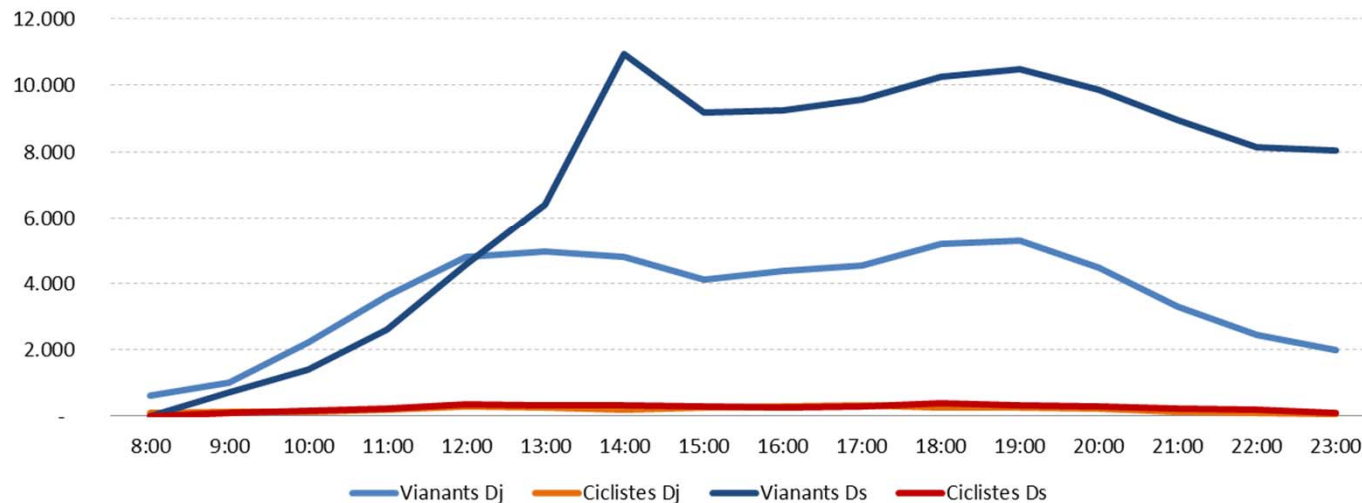
Aforaments punta per trams (Plànol 3)



EVOLUCIÓ HORÀRIA

- El comportament dels vianants varia una mica entre dijous i dissabte. Mentre que dijous l'hora punta de matí s'estén entre les 12.00 i les 14.00, el dissabte hi ha un pic clarament marcat a les 14.00. Per contra, la forma de la corba horària de la tarda és pràcticament igual en dijous que en dissabte, amb puntes entre les 6 i les 7 de la tarda.
- Els ciclistes tenen un perfil més estable al llarg de tot el dia, tant dijous com dissabte.

Evolució horària visitants dijous i dissabte





VIANANTS I CICLISTES - Dijous

	Àmbit 1	Àmbit 2	Àmbit 3	Àmbit 4	Àmbit 5	Àmbit 6	Àmbit 7	Àmbit 8	Àmbit 9	Àmbit 10	Àmbit 11	Àmbit 12	Àmbit 13	Àmbit 14
8:00	61	13	45	44	122	10	27	7	107	16	30	15	79	36
9:00	25	22	251	79	104	10	31	10	148	116	43	28	93	55
10:00	63	137	889	160	273	21	50	4	209	109	63	34	138	62
11:00	108	136	1.747	187	423	24	61	20	264	160	164	62	180	77
12:00	98	206	2.139	299	730	58	75	28	325	232	249	53	228	84
13:00	68	118	2.107	437	709	62	122	36	359	196	265	89	288	108
14:00	69	107	2.027	512	636	59	137	37	360	140	254	107	260	91
15:00	64	93	1.773	417	405	51	114	16	358	142	223	90	263	93
16:00	54	145	1.608	533	487	37	127	48	384	174	254	102	320	102
17:00	48	137	1.794	364	516	72	215	10	421	166	193	96	401	106
18:00	39	94	1.875	387	700	376	198	15	441	189	187	90	433	158
19:00	48	126	1.971	364	699	324	187	20	412	142	225	95	463	197
20:00	60	77	1.832	255	524	55	205	21	397	122	221	116	415	173
21:00	22	47	1.436	158	532	20	104	37	288	59	155	67	276	89
22:00	24	35	1.324	126	290	11	60	6	152	24	124	52	175	43
23:00	22	29	1.076	113	197	13	47	3	113	27	188	25	114	11

VIANANTS DIJOUS

	Àmbit 1	Àmbit 2	Àmbit 4	Àmbit 5	Àmbit 6	Àmbit 7	Àmbit 8	Àmbit 9	Àmbit 10	Àmbit 11	Àmbit 12	Àmbit 13	Àmbit 14
8:00	5	2	8	15	3	1	0	22	1	16	3	26	5
9:00	0	2	4	18	0	2	4	19	4	14	9	20	17
10:00	1	12	19	17	0	7	3	20	0	7	11	28	11
11:00	4	4	14	20	3	14	2	35	8	26	11	40	24
12:00	4	20	15	47	6	7	5	57	7	36	15	54	26
13:00	2	9	11	34	4	11	7	44	7	43	6	51	22
14:00	0	2	9	16	1	6	4	40	0	33	12	43	10
15:00	2	6	17	29	5	10	6	56	8	15	16	55	26
16:00	6	11	25	22	0	12	9	55	4	21	23	70	32
17:00	4	3	18	15	11	21	4	35	3	42	25	88	39
18:00	0	6	17	14	5	32	2	39	2	15	29	60	42
19:00	7	5	7	30	7	27	6	46	2	35	10	49	21
20:00	1	3	12	12	4	22	3	43	0	35	6	47	26
21:00	0	3	3	9	6	12	3	30	2	15	5	28	11
22:00	6	3	5	13	1	8	1	15	2	4	5	13	7
23:00	3	2	4	10	1	9	0	7	1	1	1	15	4

BICICLETES DIJOUS



VIANANTS I CICLISTES - Dissabte

	Àmbit 1	Àmbit 2	Àmbit 3	Àmbit 4*	Àmbit 5	Àmbit 6	Àmbit 7	Àmbit 8	Àmbit 9	Àmbit 10	Àmbit 11	Àmbit 12	Àmbit 13	Àmbit 14
8:00	36	42	52	68	88	10	40	12	108	38	59	13	105	39
9:00	21	58	311	120	168	28	56	16	166	87	80	31	192	59
10:00	10	86	970	138	275	56	105	29	246	133	119	53	300	80
11:00	28	128	1.936	415	492	93	140	43	279	165	178	43	450	186
12:00	86	57	2.766	888	698	87	165	35	411	199	199	71	535	204
13:00	23	66	3.314	4.586	912	66	147	37	396	231	313	150	497	197
14:00	74	108	4.072	2.112	874	51	155	43	379	225	320	104	516	161
15:00	20	105	4.589	1.606	847	44	163	25	482	238	328	108	573	115
16:00	34	146	4.826	1.348	881	77	218	54	529	245	245	97	676	196
17:00	43	199	4.847	1.392	842	68	200	38	622	323	361	141	907	259
18:00	48	179	4.799	1.657	953	39	209	65	634	231	335	129	1.000	220
19:00	30	172	4.617	1.263	977	34	215	58	598	198	280	147	955	308
20:00	20	184	4.521	608	904	41	206	52	612	195	300	156	904	248
21:00	7	81	4.401	385	640	44	236	74	659	105	366	118	762	245
22:00	19	47	4.057	264	929	27	122	25	637	69	247	201	927	450
23:00	15	49	3.663	253	894	21	120	26	613	74	252	107	534	107

VIANANTS DISSABTE

	Àmbit 1	Àmbit 2	Àmbit 3	Àmbit 4*	Àmbit 5	Àmbit 6	Àmbit 7	Àmbit 8	Àmbit 9	Àmbit 10	Àmbit 11	Àmbit 12	Àmbit 13	Àmbit 14
8:00	1	6		7	7	4	2	2	8	3	7	3	30	6
9:00	1	6		11	1	1	28	6	21	4	12	2	36	12
10:00	3	8		10	11	13	13	9	49	0	35	5	44	29
11:00	2	19		14	39	12	11	28	53	2	43	32	69	41
12:00	0	1		9	23	11	10	10	55	0	62	27	79	33
13:00	0	2		18	15	6	6	9	70	4	71	4	68	35
14:00	1	0		20	25	7	8	7	57	2	68	5	53	32
15:00	0	1		21	35	5	13	2	55	1	22	10	62	34
16:00	3	2		7	33	7	12	6	54	0	25	17	106	26
17:00	2	12		9	46	35	14	3	59	2	69	7	80	55
18:00	6	7		16	17	2	29	10	73	3	57	12	65	23
19:00	1	4		11	34	6	25	5	52	2	36	9	80	36
20:00	1	5		9	50	2	18	4	43	0	41	4	12	21
21:00	1	4		14	5	3	7	5	55	0	33	5	25	19
22:00	0	1		7	19	3	8	3	15	2	15	3	10	1
23:00	0	2		5	15	0	2	0	12	1	9	8	23	5

BICICLETES DISSABTE

* Àmbit 4: dades distorsionades pel festival Matsuri BCN



AFORAMENTS PER SUBÀMBITS - DIJOUS

		SECCIÓ 1		SECCIÓ 2A		SECCIÓ 2B		SECCIÓ 3		SECCIÓ 4		SECCIÓ 5A		SECCIÓ 5B		SECCIÓ 5C		SECCIÓ 6		SECCIÓ 7		SECCIÓ 8		SECCIÓ 9A	
		MOLL WORLD TRADE		COLL D'AMPOLLA		PORTAL DE LA PAU		MAREMAGNUM		MOLL DE LA FUSTA		PORT VELL (COLL)		MOLL BARCELONETA		JOAN DE BORBÓ		PLAÇA DEL MAR		PG. MARE NOSTRUM		HOTEL W		PG. MARITIM	
		Vianants	Ciclistes	Vianants	Ciclistes	Vianants	Ciclistes	Vianants	Ciclistes	Vianants	Ciclistes	Vianants	Ciclistes	Vianants	Ciclistes	Vianants	Ciclistes	Vianants	Ciclistes	Vianants	Ciclistes	Vianants	Ciclistes	Vianants	Ciclistes
8:00	V1	61	5	2	0	11	2	45		44	8	15	4	49	6	58	5	10	3	27	1	7	0	54	11
9:00	V2	25	0	7	0	15	2	251		79	4	19	8	35	7	50	3	10	0	31	2	10	4	74	10
10:00	V3	63	1	20	4	117	8	889		160	19	58	5	94	10	121	2	21	0	50	7	4	3	105	9
11:00	V4	108	4	8	0	128	4	1747		187	14	53	8	216	7	154	5	24	3	61	14	20	2	132	15
12:00	V5	98	4	19	7	187	13	2139		299	15	175	18	220	24	335	5	58	6	75	7	28	5	163	21
13:00	V6	68	2	15	3	103	6	2107		437	11	190	9	174	24	345	1	62	4	122	11	36	7	180	19
14:00	V7	69	0	13	0	94	2	2027		512	9	188	9	147	7	301	0	59	1	137	6	37	4	180	21
15:00	V8	64	2	20	2	73	4	1773		417	17	159	15	102	12	210	2	51	5	114	10	16	6	179	24
16:00	V9	54	6	21	2	124	9	1608		533	25	229	11	51	10	207	1	37	0	127	12	48	9	192	21
17:00	V10	48	4	19	0	118	3	1794		364	18	237	12	66	1	213	2	72	11	215	21	10	4	211	12
18:00	V11	39	0	12	2	82	4	1875		387	17	212	7	107	7	381	0	376	5	198	32	15	2	221	13
19:00	V12	48	7	11	2	115	3	1971		364	7	244	13	77	15	378	2	324	7	187	27	20	6	206	16
20:00	V13	60	1	11	2	66	1	1832		255	12	215	4	53	7	256	1	55	4	205	22	21	3	199	15
21:00	V14	22	0	8	1	39	2	1436		158	3	195	3	90	6	247	0	20	6	104	12	37	3	144	11
22:00	V15	24	6	3	0	32	3	1324		126	5	110	2	24	10	156	1	11	1	60	8	6	1	76	5
23:00	V16	22	3	0	1	29	1	1076		113	4	73	2	17	8	107	0	13	1	47	9	3	0	57	2
		SECCIÓ 9B		SECCIÓ 10		SECCIÓ 11A		SECCIÓ 11B		SECCIÓ 11C		SECCIÓ 12		SECCIÓ 13A		SECCIÓ 13B		SECCIÓ 13C		SECCIÓ 13D		SECCIÓ 14A		SECCIÓ 14B	
		PG. MARITIM INFERIOR		HOSPITAL DEL MAR		MOLL MARINA SUP.		PLATJA SOMORROSTRO		CARRER MARINA		PORT OLIMPIC		NOVA ICARIA SUP.		NOVA ICARIA INF.		BOGATELL SUP.		BOGATELL INF.		NOVA MAR BELLA		LLEVANT	
		Vianants	Ciclistes	Vianants	Ciclistes	Vianants	Ciclistes	Vianants	Ciclistes	Vianants	Ciclistes	Vianants	Ciclistes	Vianants	Ciclistes	Vianants	Ciclistes	Vianants	Ciclistes	Vianants	Ciclistes	Vianants	Ciclistes	Vianants	Ciclistes
8:00	V1	53	11	16	1	17	8	3	1	10	7	15	3	38	10	11	0	27	11	3	5	29	1	7	4
9:00	V2	74	9	116	4	20	8	8	0	15	6	28	9	28	0	24	0	33	20	8	0	41	1	14	16
10:00	V3	104	11	109	0	23	3	28	0	12	4	34	11	43	15	38	0	46	11	11	2	44	2	18	9
11:00	V4	132	20	160	8	85	16	28	0	51	10	62	11	65	19	34	0	59	18	22	3	56	9	21	15
12:00	V5	162	36	232	7	121	20	39	1	89	15	53	15	57	19	17	0	96	32	58	3	60	18	24	8
13:00	V6	179	25	196	7	106	24	68	1	91	18	89	6	78	22	18	0	119	27	73	2	84	13	24	9
14:00	V7	180	19	140	0	93	16	72	0	89	17	107	12	95	21	22	1	80	18	63	3	54	4	37	6
15:00	V8	179	32	142	8	76	6	63	0	84	9	90	16	87	23	15	2	93	29	68	1	57	3	36	23
16:00	V9	192	34	174	4	85	10	83	0	86	11	102	23	94	35	44	5	99	29	83	1	69	5	33	27
17:00	V10	210	23	166	3	72	20	48	1	73	21	96	25	80	46	59	4	148	33	114	5	74	16	32	23
18:00	V11	220	26	189	2	66	7	51	0	70	8	90	29	126	31	42	0	151	25	114	4	122	7	36	35
19:00	V12	206	30	142	2	94	15	46	5	85	15	95	10	162	27	25	0	189	16	87	6	154	5	43	16
20:00	V13	198	28	122	0	104	19	24	0	93	16	116	6	139	16	31	1	188	30	57	0	132	12	41	14
21:00	V14	144	19	59	2	59	7	31	0	65	8	67	5	61	8	2	0	133	16	80	4	71	6	18	5
22:00	V15	76	10	24	2	54	2	13	0	57	2	52	5	65	0	1	0	85	13	24	0	38	3	5	4
23:00	V16	56	5	27	1	67	0	53	1	68	0	25	1	30	8	3	0	72	5	9	2	8	2	3	2



AFORAMENTS PER SUBÀMBITS - DISSABTE

* Secció 4: dades distorsionades pel festival Matsuri BCN

		SECCIÓ 1		SECCIÓ 2A		SECCIÓ 2B		SECCIÓ 3		SECCIÓ 4 *		SECCIÓ 5A		SECCIÓ 5B		SECCIÓ 5C		SECCIÓ 6		SECCIÓ 7		SECCIÓ 8		SECCIÓ 9A	
		MOLL WORLD TRADE		COLL D'AMPOLLA		PORTAL DE LA PAU		MAREMAGNUM		MOLL DE LA FUSTA		PORT VELL (COLL)		MOLL BARCELONETA		JOAN DE BORBÓ		PLAÇA DEL MAR		PG. MARE NOSTRUM		HOTEL W		PG. MARITIM	
		Vianants	Ciclistes	Vianants	Ciclistes	Vianants	Ciclistes	Vianants	Ciclistes	Vianants	Ciclistes	Vianants	Ciclistes	Vianants	Ciclistes	Vianants	Ciclistes	Vianants	Ciclistes	Vianants	Ciclistes	Vianants	Ciclistes	Vianants	Ciclistes
8:00	V1	36	1	2	1	40	5	52		68	7	25	5	10	0	53	2	10	4	40	2	12	2	54	4
9:00	V2	21	1	13	5	45	1	311		120	11	29	1	21	0	118	0	28	1	56	28	16	6	83	11
10:00	V3	10	3	12	2	74	6	970		138	10	21	1	64	10	190	0	56	13	105	13	29	9	123	25
11:00	V4	28	2	19	3	109	16	1936		415	14	48	7	113	31	331	1	93	12	140	11	43	28	140	24
12:00	V5	86	0	6	0	51	1	2766		888	9	123	23	88	0	487	0	87	11	165	10	35	10	206	28
13:00	V6	23	0	9	0	57	2	3314		4586	18	313	14	78	0	521	1	66	6	147	6	37	9	198	29
14:00	V7	74	1	2	0	106	0	4072		2112	20	256	16	78	6	540	3	51	7	155	8	43	7	190	19
15:00	V8	20	0	19	1	86	0	4589		1606	21	273	13	68	11	506	11	44	5	163	13	25	2	241	21
16:00	V9	34	3	22	0	124	2	4826		1348	7	399	25	79	6	403	2	77	7	218	12	54	6	265	18
17:00	V10	43	2	29	2	170	10	4847		1392	9	432	28	103	17	307	1	68	35	200	14	38	3	311	20
18:00	V11	48	6	27	5	152	2	4799		1657	16	388	7	76	6	489	4	39	2	209	29	65	10	317	28
19:00	V12	30	1	24	0	148	4	4617		1263	11	295	4	79	27	603	3	34	6	215	25	58	5	299	18
20:00	V13	20	1	26	0	158	5	4521		608	9	339	12	111	33	454	5	41	2	206	18	52	4	306	15
21:00	V14	7	1	17	2	64	2	4401		385	14	268	3	115	2	395	0	44	3	236	7	74	5	330	19
22:00	V15	19	0	4	0	43	1	4057		264	7	203	4	287	11	439	4	27	3	122	8	25	3	319	5
23:00	V16	15	0	4	0	45	2	3663		253	5	181	4	281	10	432	1	21	0	120	2	26	0	307	4
		SECCIÓ 9B		SECCIÓ 10		SECCIÓ 11A		SECCIÓ 11B		SECCIÓ 11C		SECCIÓ 12		SECCIÓ 13 A		SECCIÓ 13 B		SECCIÓ 13 C		SECCIÓ 13 D		SECCIÓ 14 A		SECCIÓ 14 B	
		PG. MARITIM INFERIOR		HOSPITAL DEL MAR		MOLL MARINA SUP.		PLATJA SOMORROSTRO		CARRER MARINA		PORT OLIMPIC		NOVA ICARIA SUP.		NOVA ICARIA INF.		BOGATELL SUP.		BOGATELL INF.		NOVA MAR BELLA		LLEVANT	
		Vianants	Ciclistes	Vianants	Ciclistes	Vianants	Ciclistes	Vianants	Ciclistes	Vianants	Ciclistes	Vianants	Ciclistes	Vianants	Ciclistes	Vianants	Ciclistes	Vianants	Ciclistes	Vianants	Ciclistes	Vianants	Ciclistes	Vianants	Ciclistes
8:00	V1	54	4	38	3	21	3	11	1	27	3	13	3	8	5	12	1	50	18	35	6	22	2	17	4
9:00	V2	83	10	87	4	35	6	14	0	31	6	31	2	51	13	14	1	34	11	93	11	35	2	24	10
10:00	V3	123	24	133	0	36	15	54	0	29	20	53	5	57	13	29	0	57	12	157	19	41	17	39	12
11:00	V4	139	29	165	2	51	20	62	0	65	23	43	32	84	24	52	15	114	21	200	9	96	13	90	28
12:00	V5	205	27	199	0	60	27	74	0	65	35	71	27	102	34	59	0	167	32	207	13	103	12	101	21
13:00	V6	198	41	231	4	115	31	69	0	129	40	150	4	105	9	34	1	202	43	156	15	86	9	111	26
14:00	V7	189	38	225	2	124	29	55	1	141	38	104	5	140	31	63	0	127	19	186	3	73	13	88	19
15:00	V8	241	34	238	1	119	14	93	0	116	8	108	10	110	16	56	6	167	25	240	15	64	15	51	19
16:00	V9	264	36	245	0	85	10	83	6	77	9	97	17	166	43	97	2	126	40	287	21	98	9	98	17
17:00	V10	311	39	323	2	106	31	154	1	101	37	141	7	127	27	84	1	291	29	405	23	121	19	138	36
18:00	V11	317	45	231	3	111	25	104	0	120	32	129	12	180	14	128	0	291	35	401	16	106	4	114	19
19:00	V12	299	34	198	2	93	18	97	0	90	18	147	9	209	2	134	8	293	67	319	3	158	14	150	22
20:00	V13	306	28	195	0	89	19	102	0	109	22	156	4	151	0	94	1	294	2	365	9	142	2	106	19
21:00	V14	329	36	105	0	103	15	165	0	98	18	118	5	130	2	71	0	244	15	317	8	133	2	112	17
22:00	V15	318	10	69	2	97	6	65	3	85	6	201	3	142	1	42	0	373	7	370	2	268	1	182	0
23:00	V16	306	8	74	1	92	4	73	0	87	5	107	8	124	9	24	0	171	11	215	3	50	3	57	2



DENSITAT EN ELS ÀMBITS (persones/100m²)

En les taules següents es mostra la densitat d'ocupació dels àmbits i subàmbits en persones/100m².

S'ha de tenir en compte que aquest valor s'ha calculat a partir de la superfície bruta, és a dir, tenint en compte tot l'àmbit delimitat i no pas la superfície útil per als vianants i els ciclistes en el sentit estricte.

	Àmbit 1	Àmbit 2	Àmbit 3	Àmbit 4	Àmbit 5	Àmbit 6	Àmbit 7	Àmbit 8	Àmbit 9	Àmbit 10	Àmbit 11	Àmbit 12	Àmbit 13	Àmbit 14
8:00	0,7	0,1	0,1	0,1	0,2	0,1	0,3	0,1	0,5	0,2	0,2	0,2	0,3	0,9
9:00	0,3	0,2	0,4	0,2	0,2	0,1	0,3	0,2	0,7	1,7	0,3	0,5	0,3	1,7
10:00	0,7	1,3	1,4	0,5	0,5	0,1	0,5	0,1	1,0	1,5	0,3	0,6	0,4	1,7
11:00	1,2	1,2	2,8	0,5	0,8	0,2	0,7	0,3	1,2	2,4	0,9	0,9	0,5	2,3
12:00	1,1	2,0	3,4	0,8	1,4	0,4	0,8	0,4	1,6	3,4	1,4	0,9	0,7	2,5
13:00	0,7	1,1	3,3	1,2	1,3	0,4	1,2	0,5	1,7	2,9	1,5	1,2	0,8	3,0
14:00	0,7	0,9	3,2	1,4	1,1	0,3	1,3	0,5	1,7	2,0	1,4	1,5	0,7	2,3
15:00	0,7	0,9	2,8	1,1	0,8	0,3	1,1	0,3	1,7	2,1	1,1	1,3	0,8	2,7
16:00	0,6	1,3	2,5	1,5	0,9	0,2	1,3	0,7	1,8	2,5	1,3	1,6	1,0	3,1
17:00	0,5	1,2	2,8	1,0	0,9	0,5	2,2	0,2	1,9	2,4	1,1	1,5	1,2	3,3
18:00	0,4	0,9	3,0	1,1	1,2	2,2	2,1	0,2	2,0	2,7	1,0	1,5	1,2	4,6
19:00	0,6	1,1	3,1	1,0	1,3	1,9	2,0	0,3	1,9	2,0	1,2	1,3	1,3	5,0
20:00	0,6	0,7	2,9	0,7	0,9	0,3	2,1	0,3	1,8	1,7	1,2	1,5	1,1	4,6
21:00	0,2	0,4	2,3	0,4	0,9	0,1	1,1	0,5	1,3	0,9	0,8	0,9	0,7	2,3
22:00	0,3	0,3	2,1	0,3	0,5	0,1	0,6	0,1	0,7	0,4	0,6	0,7	0,5	1,2
23:00	0,3	0,3	1,7	0,3	0,4	0,1	0,5	0,0	0,5	0,4	0,9	0,3	0,3	0,3
MITJANA	0,6	0,9	2,4	0,8	0,8	0,4	1,1	0,3	1,4	1,8	1,0	1,0	0,7	2,6
MAX	1,2	2,0	3,4	1,5	1,4	2,2	2,2	0,7	2,0	3,4	1,5	1,6	1,3	5,0

	Àmbit 1	Àmbit 2	Àmbit 3	Àmbit 4	Àmbit 5	Àmbit 6	Àmbit 7	Àmbit 8	Àmbit 9	Àmbit 10	Àmbit 11	Àmbit 12	Àmbit 13	Àmbit 14
8:00	0,4	0,4	0,1	0,2	0,2	0,1	0,4	0,2	0,5	0,6	0,3	0,2	0,3	1,0
9:00	0,2	0,6	0,5	0,3	0,3	0,2	0,8	0,3	0,8	1,3	0,4	0,4	0,6	1,6
10:00	0,1	0,8	1,5	0,4	0,5	0,4	1,1	0,5	1,2	1,9	0,7	0,7	0,8	2,5
11:00	0,3	1,3	3,1	1,1	0,9	0,6	1,4	0,9	1,4	2,4	1,1	0,9	1,3	5,2
12:00	0,9	0,5	4,4	2,4	1,3	0,6	1,6	0,5	1,9	2,8	1,2	1,2	1,5	5,5
13:00	0,2	0,6	5,2	12,2	1,6	0,4	1,4	0,6	1,9	3,3	1,8	1,9	1,4	5,3
14:00	0,8	0,9	6,4	5,6	1,6	0,3	1,5	0,6	1,8	3,2	1,9	1,4	1,4	4,4
15:00	0,2	0,9	7,2	4,3	1,5	0,3	1,6	0,3	2,2	3,4	1,7	1,5	1,6	3,4
16:00	0,4	1,3	7,6	3,6	1,6	0,5	2,1	0,7	2,4	3,5	1,3	1,4	1,9	5,1
17:00	0,5	1,8	7,6	3,7	1,6	0,6	2,0	0,5	2,8	4,6	2,1	1,9	2,4	7,2
18:00	0,6	1,6	7,6	4,4	1,7	0,2	2,2	0,9	2,9	3,3	1,9	1,8	2,6	5,6
19:00	0,3	1,5	7,3	3,4	1,8	0,2	2,2	0,8	2,7	2,8	1,5	2,0	2,5	7,9
20:00	0,2	1,6	7,1	1,6	1,7	0,2	2,1	0,7	2,7	2,8	1,6	2,0	2,2	6,2
21:00	0,1	0,7	6,9	1,1	1,1	0,3	2,2	1,0	3,0	1,5	1,9	1,5	1,9	6,1
22:00	0,2	0,4	6,4	0,7	1,7	0,2	1,2	0,3	2,7	1,0	1,2	2,6	2,3	10,4
23:00	0,2	0,4	5,8	0,7	1,6	0,1	1,1	0,3	2,6	1,1	1,2	1,4	1,4	2,6
MITJANA	0,3	1,0	5,3	2,9	1,3	0,3	1,6	0,6	2,1	2,5	1,4	1,4	1,6	5,0
MAX	0,9	1,8	7,6	12,2	1,8	0,6	2,2	1,0	3,0	4,6	2,1	2,6	2,6	10,4

DENSITATS DIJOUS

DENSITATS DISSABTE



DENSITAT EN ELS SUBÀMBITS DIJOURS (persones/100m2)

	SECCIÓ 1	SECCIÓ 2A	SECCIÓ 2B	SECCIÓ 3	SECCIÓ 4	SECCIÓ 5A	SECCIÓ 5B	SECCIÓ 5C	SECCIÓ 6	SECCIÓ 7	SECCIÓ 8	SECCIÓ 9A
8:00	0,7	0,8	0,1	0,1	0,1	0,5	0,1	0,5	0,1	0,3	0,1	0,3
9:00	0,3	2,8	0,2	0,4	0,2	0,8	0,1	0,5	0,1	0,3	0,2	0,4
10:00	0,7	9,4	1,1	1,4	0,5	1,8	0,2	1,1	0,1	0,5	0,1	0,5
11:00	1,2	3,1	1,2	2,8	0,5	1,7	0,5	1,4	0,2	0,7	0,3	0,7
12:00	1,1	10,2	1,8	3,4	0,8	5,5	0,6	2,9	0,4	0,8	0,4	0,9
13:00	0,7	7,1	1,0	3,3	1,2	5,6	0,5	3,0	0,4	1,2	0,5	1,0
14:00	0,7	5,1	0,8	3,2	1,4	5,6	0,4	2,6	0,3	1,3	0,5	1,0
15:00	0,7	8,7	0,7	2,8	1,1	4,9	0,3	1,8	0,3	1,1	0,3	1,0
16:00	0,6	9,0	1,2	2,5	1,5	6,8	0,1	1,8	0,2	1,3	0,7	1,0
17:00	0,5	7,5	1,1	2,8	1,0	7,0	0,2	1,9	0,5	2,2	0,2	1,1
18:00	0,4	5,5	0,8	3,0	1,1	6,2	0,3	3,3	2,2	2,1	0,2	1,1
19:00	0,6	5,1	1,0	3,1	1,0	7,3	0,2	3,3	1,9	2,0	0,3	1,1
20:00	0,6	5,1	0,6	2,9	0,7	6,2	0,1	2,2	0,3	2,1	0,3	1,0
21:00	0,2	3,5	0,4	2,3	0,4	5,6	0,2	2,1	0,1	1,1	0,5	0,7
22:00	0,3	1,2	0,3	2,1	0,3	3,2	0,1	1,4	0,1	0,6	0,1	0,4
23:00	0,3	0,4	0,3	1,7	0,3	2,1	0,1	0,9	0,1	0,5	0,0	0,3
	SECCIÓ 9B	SECCIÓ 10	SECCIÓ 11A	SECCIÓ 11B	SECCIÓ 11 C	SECCIÓ 12	SECCIÓ 13 A	SECCIÓ 13 B	SECCIÓ 13 C	SECCIÓ 13 D	SECCIÓ 14 A	SECCIÓ 14 B
8:00	2,0	0,2	0,2	0,1	0,5	0,2	0,7	0,2	0,2	0,1	1,4	0,5
9:00	2,6	1,7	0,2	0,2	0,6	0,5	0,4	0,5	0,3	0,1	2,0	1,3
10:00	3,5	1,5	0,2	0,7	0,5	0,6	0,8	0,8	0,3	0,2	2,2	1,2
11:00	4,7	2,4	0,8	0,7	1,7	0,9	1,2	0,7	0,4	0,3	3,1	1,6
12:00	6,1	3,4	1,1	1,0	2,9	0,9	1,1	0,4	0,6	0,7	3,8	1,4
13:00	6,3	2,9	1,0	1,7	3,1	1,2	1,5	0,4	0,7	0,9	4,7	1,5
14:00	6,1	2,0	0,8	1,7	3,0	1,5	1,7	0,5	0,5	0,8	2,8	1,9
15:00	6,5	2,1	0,6	1,5	2,6	1,3	1,6	0,4	0,6	0,8	2,9	2,6
16:00	7,0	2,5	0,7	2,0	2,7	1,6	1,9	1,1	0,6	1,0	3,6	2,6
17:00	7,2	2,4	0,7	1,2	2,7	1,5	1,8	1,4	0,9	1,4	4,3	2,4
18:00	7,6	2,7	0,5	1,2	2,2	1,5	2,3	0,9	0,8	1,4	6,2	3,1
19:00	7,3	2,0	0,8	1,2	2,8	1,3	2,7	0,5	1,0	1,1	7,7	2,6
20:00	7,0	1,7	0,9	0,6	3,1	1,5	2,3	0,7	1,0	0,7	7,0	2,4
21:00	5,0	0,9	0,5	0,7	2,1	0,9	1,0	0,0	0,7	1,0	3,7	1,0
22:00	2,6	0,4	0,4	0,3	1,7	0,7	0,9	0,0	0,5	0,3	2,0	0,4
23:00	1,9	0,4	0,5	1,3	1,9	0,3	0,6	0,1	0,4	0,1	0,5	0,2



DENSITAT EN ELS SUBÀMBITS DISSABTE (persones/100m2)

	SECCIÓ 1	SECCIÓ 2A	SECCIÓ 2B	SECCIÓ 3	SECCIÓ 4	SECCIÓ 5A	SECCIÓ 5B	SECCIÓ 5C	SECCIÓ 6	SECCIÓ 7	SECCIÓ 8	SECCIÓ 9A
8:00	0,4	1,2	0,4	0,1	0,2	0,8	0,0	0,5	0,1	0,4	0,2	0,3
9:00	0,2	7,1	0,4	0,5	0,3	0,8	0,0	1,0	0,2	0,8	0,3	0,5
10:00	0,1	5,5	0,7	1,5	0,4	0,6	0,2	1,6	0,4	1,1	0,5	0,7
11:00	0,3	8,7	1,1	3,1	1,1	1,6	0,3	2,9	0,6	1,4	0,9	0,8
12:00	0,9	2,4	0,5	4,4	2,4	4,1	0,2	4,2	0,6	1,6	0,5	1,1
13:00	0,2	3,5	0,5	5,2	12,2	9,2	0,2	4,5	0,4	1,4	0,6	1,1
14:00	0,8	0,8	0,9	6,4	5,6	7,7	0,2	4,7	0,3	1,5	0,6	1,0
15:00	0,2	7,9	0,8	7,2	4,3	8,1	0,2	4,5	0,3	1,6	0,3	1,3
16:00	0,4	8,7	1,1	7,6	3,6	12,0	0,2	3,5	0,5	2,1	0,7	1,4
17:00	0,5	12,2	1,6	7,6	3,7	13,0	0,3	2,7	0,6	2,0	0,5	1,6
18:00	0,6	12,6	1,4	7,6	4,4	11,2	0,2	4,3	0,2	2,2	0,9	1,7
19:00	0,3	9,4	1,3	7,3	3,4	8,5	0,3	5,2	0,2	2,2	0,8	1,5
20:00	0,2	10,2	1,4	7,1	1,6	9,9	0,3	4,0	0,2	2,1	0,7	1,5
21:00	0,1	7,5	0,6	6,9	1,1	7,7	0,3	3,4	0,3	2,2	1,0	1,7
22:00	0,2	1,6	0,4	6,4	0,7	5,9	0,7	3,8	0,2	1,2	0,3	1,6
23:00	0,2	1,6	0,4	5,8	0,7	5,2	0,7	3,7	0,1	1,1	0,3	1,5
	SECCIÓ 9B	SECCIÓ 10	SECCIÓ 11A	SECCIÓ 11B	SECCIÓ 11 C	SECCIÓ 12	SECCIÓ 13 A	SECCIÓ 13 B	SECCIÓ 13 C	SECCIÓ 13 D	SECCIÓ 14 A	SECCIÓ 14 B
8:00	1,8	0,6	0,2	0,3	0,8	0,2	0,2	0,3	0,3	0,5	1,2	0,9
9:00	2,9	1,3	0,3	0,3	1,0	0,4	0,9	0,3	0,2	1,3	1,8	1,5
10:00	4,5	1,9	0,4	1,3	1,4	0,7	1,0	0,6	0,3	2,1	2,8	2,2
11:00	5,2	2,4	0,5	1,5	2,5	0,9	1,6	1,4	0,6	2,5	5,3	5,2
12:00	7,1	2,8	0,7	1,8	2,8	1,2	2,0	1,3	0,9	2,7	5,6	5,4
13:00	7,4	3,3	1,1	1,7	4,8	1,9	1,7	0,8	1,2	2,1	4,6	6,0
14:00	7,0	3,2	1,2	1,4	5,1	1,4	2,5	1,4	0,7	2,3	4,2	4,7
15:00	8,5	3,4	1,0	2,2	3,5	1,5	1,8	1,3	0,9	3,1	3,8	3,1
16:00	9,2	3,5	0,7	2,1	2,4	1,4	3,0	2,1	0,8	3,7	5,2	5,1
17:00	10,8	4,6	1,0	3,7	3,9	1,9	2,2	1,8	1,5	5,2	6,8	7,7
18:00	11,1	3,3	1,0	2,5	4,3	1,8	2,8	2,7	1,5	5,1	5,3	5,9
19:00	10,3	2,8	0,8	2,3	3,1	2,0	3,1	3,0	1,7	3,9	8,3	7,6
20:00	10,3	2,8	0,8	2,5	3,7	2,0	2,2	2,0	1,4	4,5	7,0	5,5
21:00	11,2	1,5	0,9	4,0	3,3	1,5	1,9	1,5	1,2	3,9	6,5	5,7
22:00	10,1	1,0	0,8	1,6	2,6	2,6	2,1	0,9	1,8	4,5	13,0	8,0
23:00	9,7	1,1	0,7	1,8	2,6	1,4	1,9	0,5	0,9	2,6	2,6	2,6



04

Resultats de les enquestes

B



ENQUESTA REALITZADA

ENQUESTA DE CARACTERITZACIÓ DELS USUARIS DELS ESPAIS PÚBLICS DEL FRONT LITORAL

Punt de localització de l'enquestador: _____ Dia de realització de l'enquesta: _____

Situació Enquestat: 1. Assegut 2. Aturat/posició espera 3. Bicicleta 4. Caminant

0. L'han enquestat durant el dia d'avui al litoral de Barcelona? al llarg del dia al Passeig Marítim? SI No
(Si respon "SI" s'ha finalitzat l'enquesta)

1. Sexe Home Dona

2. Edat _____ anys

3. Zona de residència
 Barcelona. Especificar barri: _____
 Si Catalunya, Població: _____
 Si Espanya, Província: _____
 Si estranger, País: _____

4. D'on ve ara?
 Barcelona. Especificar barri: _____
 Si Catalunya, Població: _____

5. Per on ha accedit al Front Marítim? _____

6. Fins on ha arribat o arribarà del Front Marítim? _____

7. Per on se n'anirà del Front Marítim? _____

8. Quin mode de transport principal ha utilitzat per accedir al Front Marítim?
 A peu
 Bicicleta
 Autobús. Especificar línia: _____
 Metro. Especificar parada: _____
 Tramvia. Especificar parada: _____
 Cotxe com a conductor
 Ciclomotor / Motocicleta
 Altres: _____

A cavall
 FGC. Especificar estació: _____
 RENFE. Especificar estació: _____
 Cotxe com a passatger

Si respon a la pregunta 8 que utilitza el cotxe, realitzar la pregunta 9

9. Motiu pel qual accedeix en cotxe:
 No hi ha una alternativa òptima de transport públic
 Comoditat
 Aparcament gratuït
 Altres _____

10. Motiu per venir al Front Marítim: Passejar Esport-Bici Per anar a treballar Platja
 Fer salut Esport-córrer Altres _____ **especificar**

11. Freqüència més de 3 dies/setmana
 1 dia / setmana
 Un cop al mes
 Ocasionalment

Com valora la seva satisfacció amb els següents aspectes:

12. Facilitat per accedir al Front Marítim: molt satisfet satisfet insatisfet molt insatisfet

13. Esta ben delimitat l'espai entre vianants i ciclistes molt satisfet satisfet insatisfet molt insatisfet

14. Se sent a gust passejant per el Front Marítim? Molt a gust Bastant Poc Gens a gust

Si respon a la pregunta 13 Poc o Gens a gust

15. Per quin motiu no se sent a gust? _____

16. Que milloraries del Front Litoral? _____



NOMBRE D'ENQUESTES REALITZADES

Total: 1.885 enquestes

	Punt 1	Punt 2	Punt 3	Punt 4	Punt 5	Punt 6	Punt 7	Punt 8	Punt 9	Punt 10	Punt 11	Punt 12	Punt 13	Punt 14	Total
11:00	9	11	16	12	14	11	13	2	7	8	15	10	1	9	138
12:00	7	12	15	9	12	7	12	3	6	7	10	10	2	8	120
13:00	7	10	17	8	10	6	10	3	7	9	10	8	3	4	112
17:00	5	3	8	4	1	4	6	2	6	3	10	3	4	3	62
18:00	11	6	17	5	9	9	9	4	11	5	8	8	4	7	113
19:00	10	6	15	4	8	14	9	3	9	5	8	7	4	5	107
20:00	10	6	12	4	5	13	6	3	7	4	8	10	4	4	96
21:00	7	5	11	4	5	10	8	3	6	5	6	7	4	3	84
22:00	2	3	6	2	3	3	2	2	4	4	3	5	2	1	42
Total	68	62	117	52	67	77	75	25	63	50	78	68	28	44	874

ENQUESTES DIJOUS

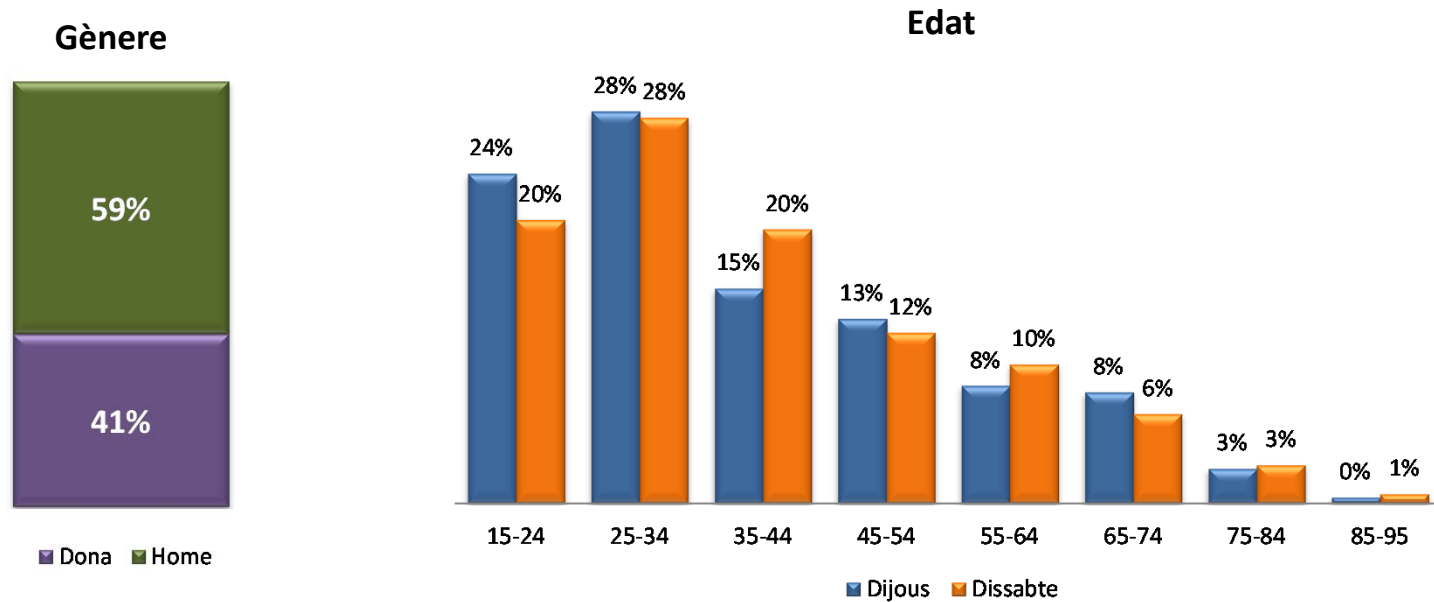
	Punt 1	Punt 2	Punt 3	Punt 4	Punt 5	Punt 6	Punt 7	Punt 8	Punt 9	Punt 10	Punt 11	Punt 12	Punt 13	Punt 14	Total
11:00	8	14	16	19	8	11	15	2	4	4	10	9	6	10	136
12:00	6	16	17	17	10	10	13	3	9	7	10	11	10	3	142
13:00	12	16	20	14	15	11	13	2	5	6	14	8	5	2	143
17:00	6	6	8	10	6	5	7	3	2	3	10	5	4	6	81
18:00	8	10	26	13	8	12	10	5	5	7	14	11	5	1	135
19:00	11	10	16	4	9	7	10	1	6	3	7	12	4	4	104
20:00	7	12	11	11	8	8	10	2	3	5	12	11	2	5	107
21:00	6	12	13	14	8	9	10	1	5	5	9	11	2	11	116
22:00	3	3	9	4	6	3	3	0	1	0	7	6	0	2	47
Total	67	99	136	106	78	76	91	19	40	40	93	84	38	44	1011

ENQUESTES DISSABTE



CARACTERITZACIÓ DELS VISITANTS

- Entre els visitants, el nombre d'homes és superior al de dones, mantenint la proporció en els dos dies, registrant un **60% d'homes i un 40% de dones**.
- La franja d'edat més comuna entre els visitants és **d'entre 25 i 34 anys**. Els que es troben entre els 35 i 44 anys són els que presenten un major diferència entre els dos dies, acudint al front marítim principalment en dissabte.

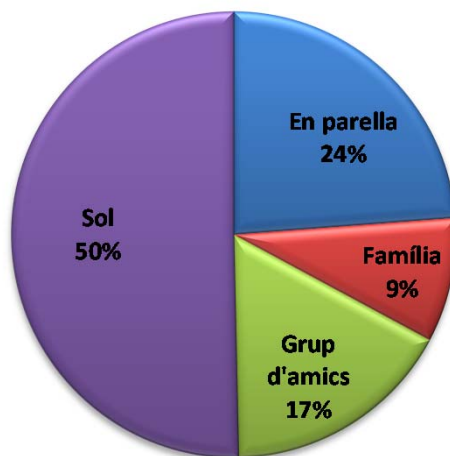




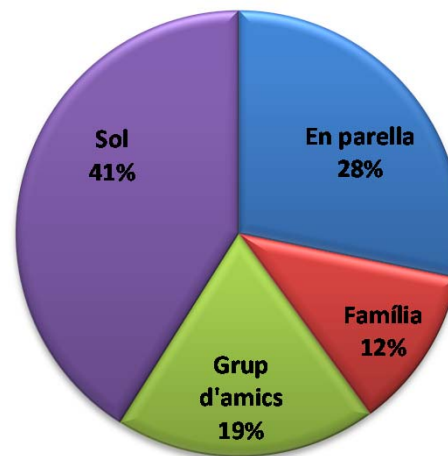
CARACTERITZACIÓ DELS VISITANTS

- La majoria de visitants hi va **sol o en parella**. En feiner augmenten els que no hi van acompanyats, fins al 50%, mentre que en dissabte creixen les parelles arribant al 28%.
- La situació en que es troben els usuaris en el moment de l'enquesta és caminant (45%) o asseguts (32%). No s'aprecien diferències entre els resultats segons el dia.

Amb qui ha vingut?

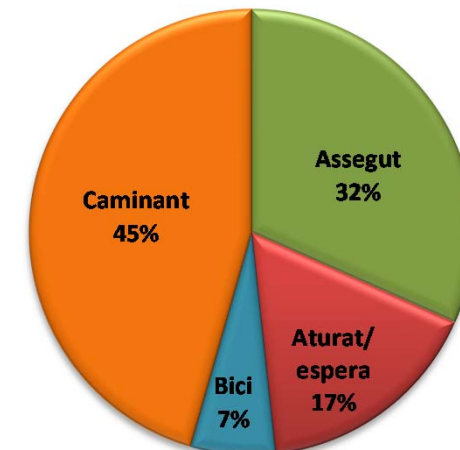


Dijous



Dissabte

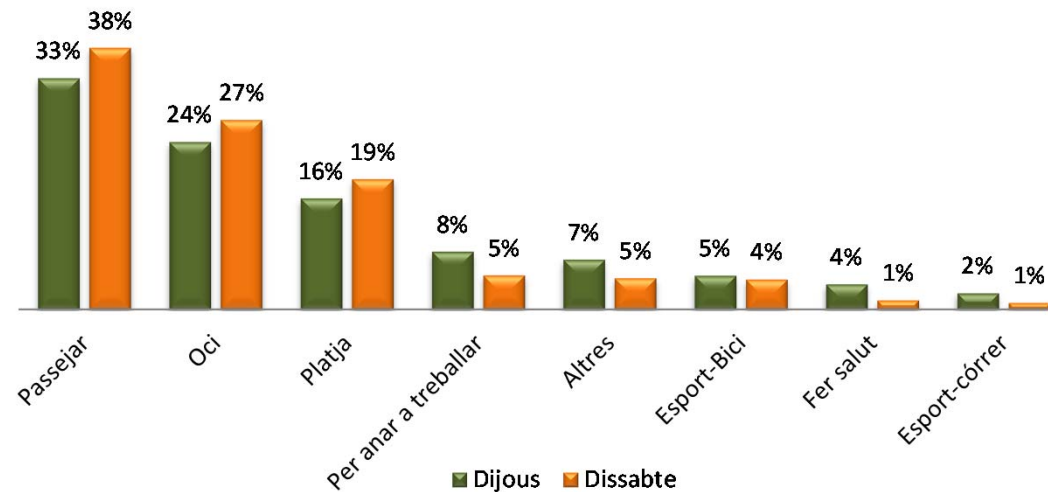
En el moment de l'enquesta es troba....





MOTIU D'ACCÉS AL FRONT LITORAL

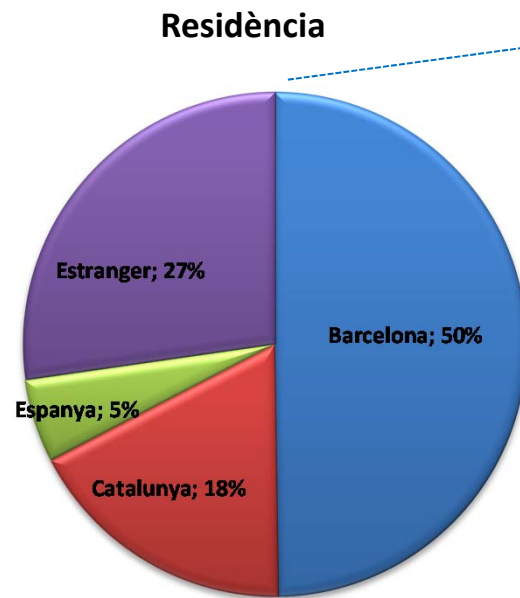
- Els principals motius per accedir al front litoral són **anar a passejar i l'oci**, mentre que els motius de salut i fer esport són minoritaris.
- Entre setmana augmenta la mobilitat obligada i un ús més funcional de l'espai. En dijous disminueixen els que van a passejar, per oci o a la platja i augmenten els que van a treballar o a fer esport/salut.



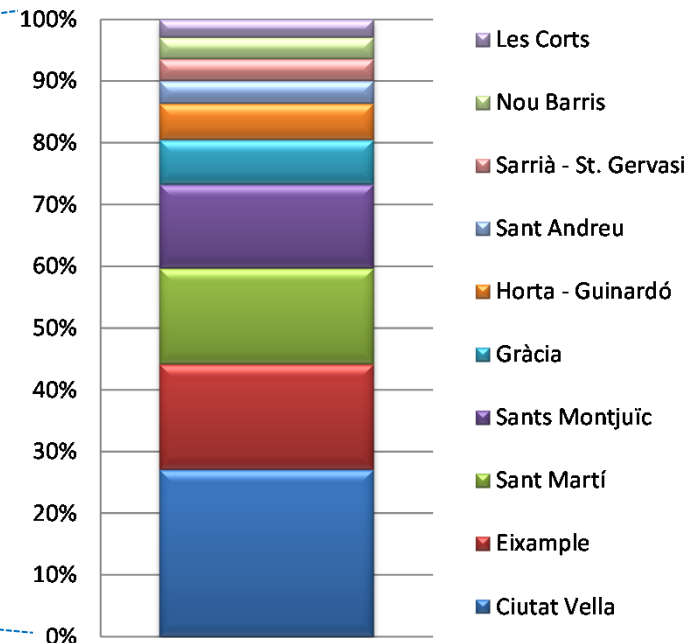


LLOC DE RESIDÈNCIA DELS VISITANTS

- El 68% dels visitants són catalans, concretament un 50% són barcelonins, mentre que el 27% són turistes estrangers.
- Dintre de Barcelona, els principals districtes de residència dels visitants són **Ciutat Vella (27%)**, l'Eixample (17%) i Sant Martí (16%).



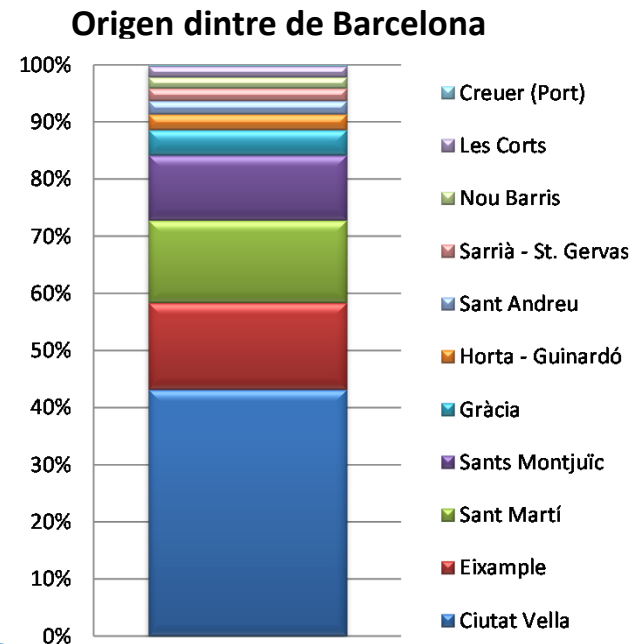
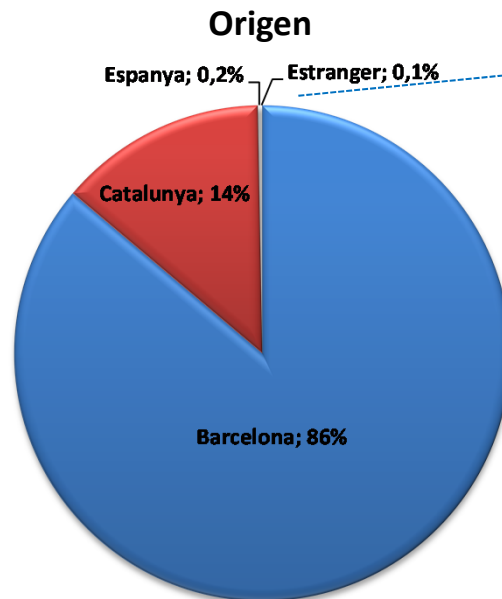
Districte de residència a Barcelona





ORIGEN DELS VISITANTS

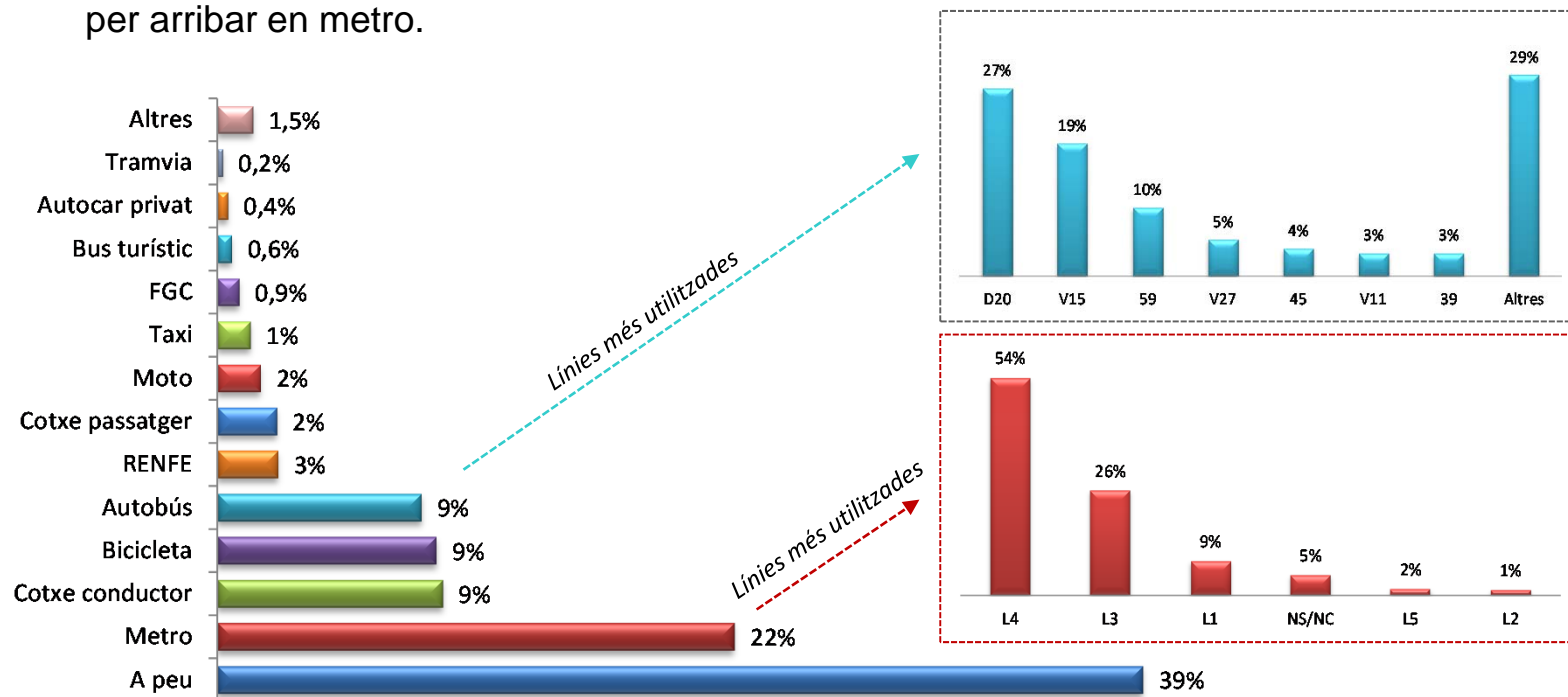
- El **86% dels visitants han arribat des de Barcelona**, mentre que el 14% restant ho fan des d'altres punts de Catalunya.
- Dintre de Barcelona, Ciutat Vella incrementa el seu pes com origen principal dels visitants (43%).





MITJÀ UTILITZAT PER ACCEDIR AL FRONT LITORAL

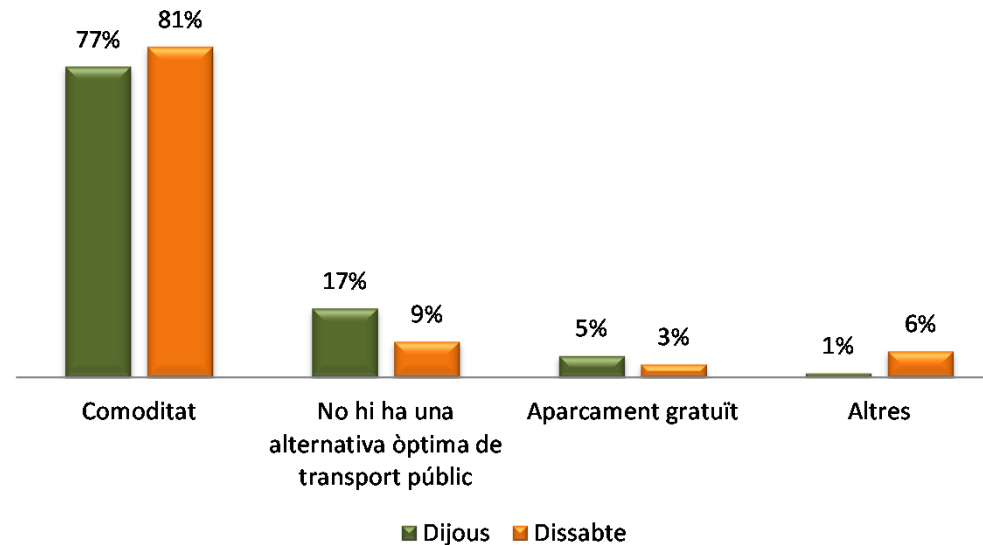
- El principal mitjà d'accés és a peu (39%), seguit del metro (22%), amb poques diferències segons el tipus de dia. El bus només l'han fet servir el 9% dels enquestats.
- Les línies d'autobús més utilitzades són la **D20 i V15**, mentre que la **L4** és la principal opció per arribar en metro.





MOTIU PER ACCEDIR EN COTXE

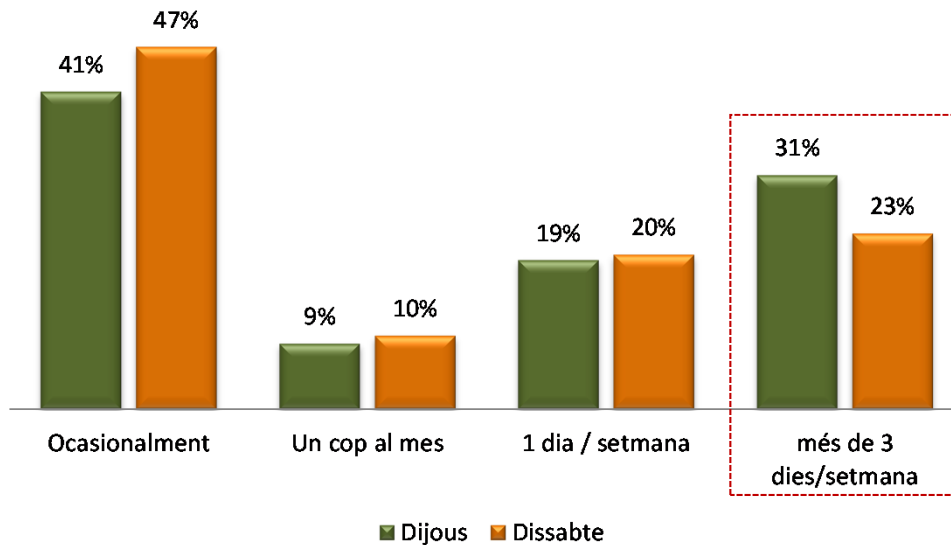
- El motiu declarat més important per utilitzar el cotxe és la comoditat, seguit de la falta d'alternativa òptima en transport públic.
- En dijous, la percepció que falten alternatives òptimes en transport públic ascendeix fins al 17% dels que arriben en cotxe.



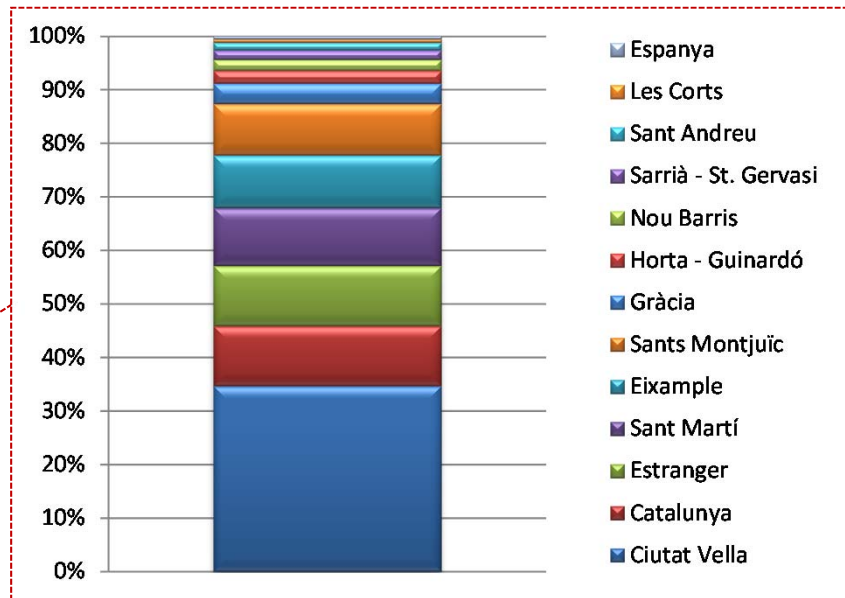


FREQÜÈNCIA D'ACCÉS AL FRONT LITORAL

- La freqüència d'accés al front litoral està força polaritzada. El grup més nombrós són els que **hi van només ocasionalment**, seguits dels que hi van molt sovint, més de tres dies per setmana.
- Els que ho fan ocasionalment tendeixen a anar-hi en dissabte, mentre que en dijous guanyen pes els que hi van amb molta freqüència.



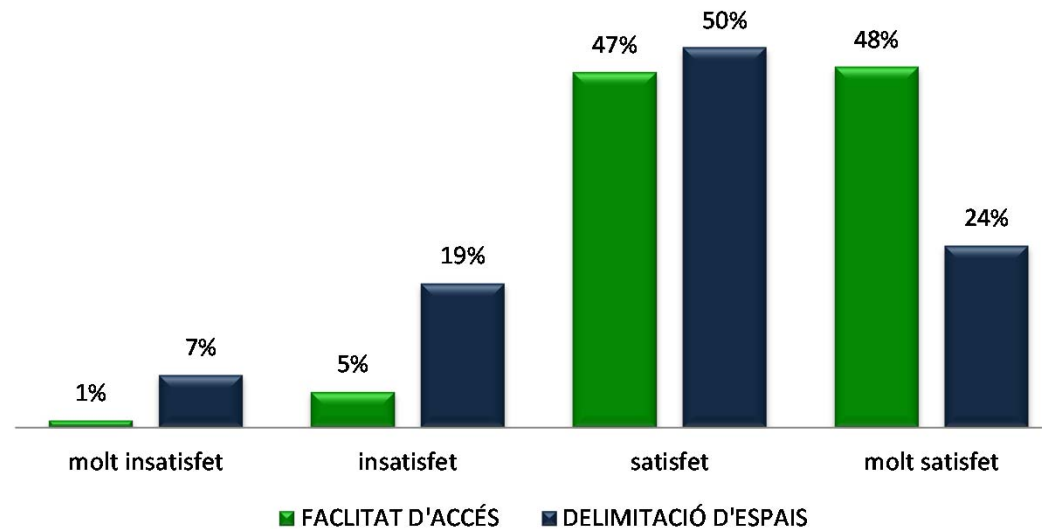
Residència dels visitants més freqüents





OPINIÓ SOBRE LA FACILITAT D'ACCÉS I DELIMITACIÓ D'ESPAIS

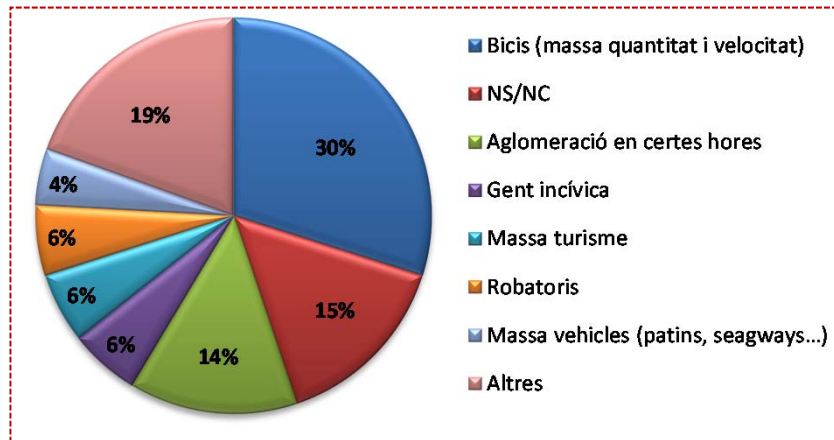
- La valoració sobre l'accessibilitat és positiva. Un 47% es declaren satisfets i un 48% molt satisfets.
- El nivell de satisfacció en referència a la delimitació dels espais disminueix entre ciclistes i vianants. Els molt satisfets baixen al 24% i els molt insatisfets augmenten fins al 7%.






SE SENT A GUST PASSEJANT?

- El **95%** dels enquestats assegura sentir-se **bastant o molt a gust passejant** pel front marítim, mentre que només un 5% diu sentir-se poc o gens a gust.
- Dels que es mostren insatisfets, els principals motius expressats estan relacionats amb les bicicletes (n'hi ha massa o circulen amb un excés de velocitat) en un 30% i amb aglomeracions en certes hores (14%).



Motiu





QUÈ MILLORARIA?

- Mentre que un **27% no troba res a millorar**, les principals propostes estan relacionades amb els **equipaments i espais disponibles (21%)** i la gestió de la convivència entre vianants i ciclistes (ja sigui a través de la delimitació dels espais o el control dels vehicles), sumant un 18% de les propostes.

Què milloraria?	Pes
Ja està bé	27%
Equipaments i espais	21%
Convivència entre bicis i vianants (espais)	13%
Seguretat i civisme	8%
Neteja	7%
Convivència entre bicis i vianants (control vehicles)	5%
Aglomeracions	4%
Accessibilitat i informació	4%
Transport públic	3%
NS/NC	3%
Oferta comercial i d'oci	3%
Vehicle privat	2%
Total	100%



RETRAT TIPUS DELS ENQUESTATS PER TRAMS - Dijous

	Hora punta		Gènere		Franja d'edat		Amb qui ha vingut?		Motiu d'accés		Lloc de residència		Origen		Per on ha accedit		Fins on arriba		Per on marxa		Mitjà utilitzat		Freqüència	
Punt 1	11:00	12%	Home	68%	25-34	29%	Sol	50%	Treballar	25%	Barcelona	49%	C. Vella	46%	Carbonera	79%	1	57%	Carbonera	71%	Metro	25%	Ocasional	37%
Punt 2	12:00	14%	H/D	50%	15-24	32%	Sol	55%	Oci	39%	BCN/Int.	34%	C. Vella	32%	Colón-R.	68%	2 o 4	44%	Colón-R.	84%	A peu	48%	Ocasional	44%
Punt 3	12:00	9%	Home	52%	25-34	30%	Parella	37%	Oci	57%	Barcelona	53%	C. Vella	38%	Colón-R.	46%	3	69%	Colón-R.	45%	A peu	50%	Ocasional	66%
Punt 4	16:00	12%	Home	67%	25-34	31%	Sol	48%	Passejar	37%	BCN/Int.	38%	C. Vella	37%	Colón-R.	40%	3	21%	Colón-R.	42%	A peu	48%	Ocasional	52%
Punt 5	12:00	10%	Home	55%	15-24	34%	Sol	49%	Passejar	66%	Barcelona	46%	C. Vella	66%	Colón-R.	28%	6 o 7	27%	Colón-R.	33%	A peu	49%	Ocasional	52%
Punt 6	18:00	30%	Home	61%	25-34	36%	Sol	38%	Passejar	30%	Barcelona	61%	C. Vella	77%	J. Borbó	86%	8	47%	J. Borbó	91%	A peu	42%	Oc. /3d/s	40%
Punt 7	17:00	12%	Home	69%	15-24	31%	Sol	39%	Passejar	32%	Barcelona	59%	C. Vella	32%	Barceloneta	43%	8	35%	Barceloneta	57%	A peu	35%	1 d/s	36%
Punt 8	16:00	15%	Home	68%	25-34	36%	Amics	44%	Passejar	52%	Barcelona	72%	C. Vella	28%	Barceloneta	32%	8	76%	Barceloneta	28%	A peu	52%	3d/s	40%
Punt 9	18:00	9%	Home	51%	25-34	27%	Sol	75%	Passejar	43%	Barcelona	59%	C. Vella	38%	Barceloneta	41%	9	43%	Barceloneta	40%	A peu	41%	3d/s	38%
Punt 10	12:00	12%	Home	54%	25-34	28%	Sol	72%	Passejar	38%	Barcelona	52%	C. Vella	34%	Torres	30%	10	54%	Torres	34%	A peu	26%	Ocasional	52%
Punt 11	13:00	10%	Home	69%	15-34	32%	Sol	44%	Passejar	37%	Barcelona	67%	C. Vella	21%	Torres	56%	12	90%	Torres	63%	Metro	28%	Ocasional	54%
Punt 12	16:00	10%	Home	65%	15-24	37%	Sol	63%	Platja	37%	Barcelona	60%	St. Martí	31%	Torres	62%	12/13	29%	Torres	57%	A peu	35%	3d/s	34%
Punt 13	19:00	11%	Dona	57%	35-44	36%	Sol	57%	Platja	46%	Barcelona	54%	St. Martí	36%	Torres	32%	13	54%	Barceloneta	21%	A peu/M.	29%	Ocasional	39%
Punt 14	19:00	12%	Home	61%	35-44	25%	Sol	70%	Passejar	36%	Barcelona	59%	St. Martí	36%	Forum	27%	14	36%	Forum	30%	A peu	45%	3d/s	36%



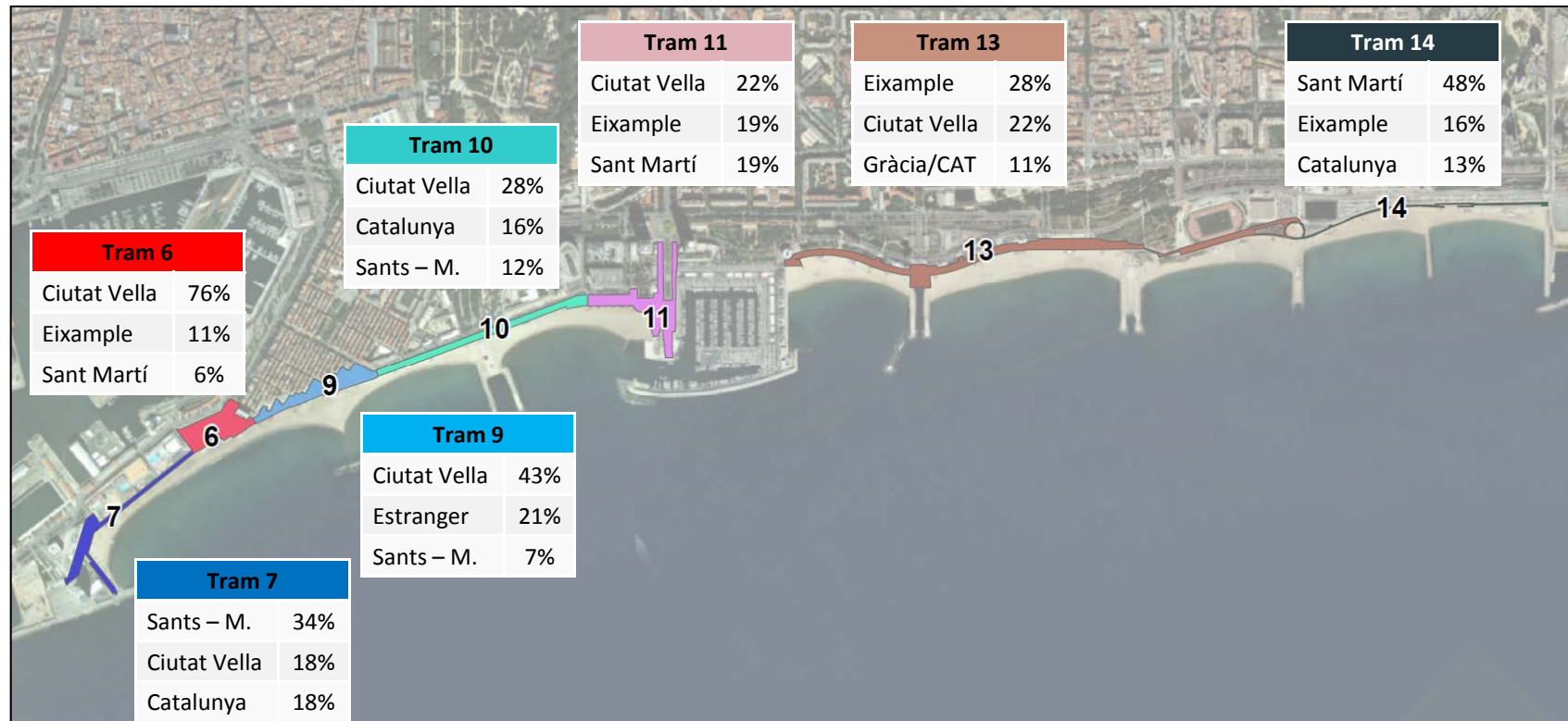
RETRAT TIPUS DELS ENQUESTATS PER TRAMS - Dissabte

	Hora punta		Gènere		Franja d'edat		Amb qui ha vingut?		Motiu d'accés		Lloc de residència		Origen		Per on ha accedit		Fins on arriba		Per on marxa		Mitjà utilitzat		Freqüència	
Punt 1	12:00	16%	Home	76%	25-34	48%	Sol	45%	Oci / Pass.	27%	Barcelona	60%	C. Vella	33%	Carbonera	63%	1	46%	Carbonera	60%	Metro	36%	Oc./1d/s	30%
Punt 2	17:00	12%	Dona	54%	15-24	39%	Sol	39%	Oci	67%	Int.	40%	Eixample	32%	Colón-R.	69%	3	57%	Colón-R.	72%	A peu	43%	Ocasional	69%
Punt 3	17:00	9%	Home	56%	25-34	28%	Parella	35%	Passejar	50%	Int.	45%	C. Vella	47%	Colón-R.	42%	3	82%	Colón-R.	43%	A peu	42%	Ocasional	61%
Punt 4	13:00	27%	Dona	55%	25-34	33%	Parella	51%	Passejar	62%	Int.	38%	C. Vella	36%	Colón-R.	64%	5,6,7 o 9	16%	Colón-R.	51%	A peu	74%	Ocasional	55%
Punt 5	19:00	9%	Home	53%	25-34	23%	Sol	31%	Passejar	46%	Barcelona	41%	C. Vella	65%	J. Borbó	42%	5,6,7 o 9	24%	J. Borbó	35%	Metro	40%	Ocasional	50%
Punt 6	11:00	12%	Home	71%	35-44	32%	Sol	30%	Oci	37%	Barcelona	55%	C. Vella	83%	J. Borbó	51%	8	33%	J. Borbó	55%	A peu	36%	Ocasional	39%
Punt 7	21:00	9%	Home	62%	15-24	32%	Sol	51%	Platja	29%	Barcelona	51%	Sants-MJ	30%	Barceloneta	46%	8	33%	Barceloneta	46%	A peu	34%	1 d/s	43%
Punt 8	21:00	11%	Home	53%	25-34	32%	Sol	53%	Oci	47%	Barcelona	58%	C. Vella	42%	Barceloneta	47%	5	26%	Colón-R.	37%	A peu/Bici	26%	Ocasional	63%
Punt 9	21:00	9%	Home	58%	25-34	35%	Sol	68%	Passejar	33%	Barcelona	60%	C. Vella	35%	J. Borbó	28%	9	55%	B/J. Borbó	28%	A peu	53%	3d/s	45%
Punt 10	17:00	12%	Home	73%	55-64	25%	Sol	65%	Passejar	48%	Barcelona	53%	C. Vella	23%	Torres	33%	10	48%	Torres	30%	A peu	30%	Ocasional	55%
Punt 11	17:00	9%	Home	69%	25-34	29%	Sol	35%	Passejar	34%	Barcelona	54%	C. Vella	27%	Torres	53%	12	53%	Torres	49%	Metro	40%	Ocasional	48%
Punt 12	22:00	11%	Home	69%	25-34	32%	Sol	56%	Oci	36%	Barcelona	46%	St. Martí	35%	Torres	61%	14	36%	Torres	58%	A peu/M.	27%	Ocasional	40%
Punt 13	18:00	10%	Dona	53%	35-44	34%	Sol	55%	Platja	45%	Barcelona	63%	St. Martí	37%	Torres	32%	13	47%	Barceloneta	24%	A peu	26%	Ocasional	37%
Punt 14	22:00	13%	Home	52%	35-44	36%	Sol	57%	Passejar	50%	Barcelona	80%	St. Martí	34%	Llevant P.	32%	14	55%	Llevant P.	32%	A peu	43%	3d/s	34%



CARACTERITZACIÓ PER TRAMS – Platges de barri o platges de ciutat

- Per als trams corresponents a zones de platja, s'identifiquen els tres llocs de residència més freqüents dels qui hi van més de tres cops per setmana.





TAULA DE PROCEDÈNCIA I DESTINACIÓ - Dijous

		Per on se n'anirà																												
		Barceloneta	Rambra-Colon	Maremagnum-Aquarium	Joan de Borbó	Metro Vila Olímpica	Pl. Carbonera	Via Laietana	Bogatell	Diagonal Mar	Port Olímpic	Forum	Rambra Poblenou	Carrer Bac de Roda	Hotel W	Born	Hospita del Mar	Carrer Bilbao	Carrer Josep Pla	Carrer Llacuna	Carrer Trias Fargas	Bogatell-Mc-Donald's	Carrer Joan Miró	Mar Bella	Moll de la Fusta	Platja Llevant-Aparcament	Carrer Frederic Mompou	Port Vell	Carrer Arquitecte Sert	Total
Per on ha accedit	Barceloneta	14,3%	0,9%		0,1%	0,4%	0,2%	0,2%							0,1%															16%
	Rambra-Colon	0,6%	28,6%		0,5%	0,6%	0,2%	0,2%	0,1%		0,1%													0,1%				0,2%		31%
	Maremagnum-Aquarium	0,3%	0,1%	1,1%	0,2%							0,1%																0,2%	0,1%	2%
	Joan de Borbó	0,3%	0,8%		6,9%	0,1%	0,2%											0,1%									0,1%			8%
	Metro Vila Olímpica	0,1%	0,2%	0,1%	0,1%	12,0%	0,2%		0,3%			0,5%		0,1%	0,1%	0,0%	0,2%									0,5%	0,2%		15%	
	Pl. Carbonera	0,6%	0,5%		0,0%	0,2%	2,5%	0,1%		0,1%	0,2%				0,0%												0,4%		5%	
	Via Laietana	1,1%	1,4%			0,1%		0,7%																						3%
	Bogatell				0,0%				0,1%																					0%
	Diagonal Mar					0,1%	0,0%			0,2%																				0%
	Port Olímpic	0,3%					0,1%				0,4%																			1%
	Forum			0,3%								1,6%	0,1%		0,1%											0,1%				2%
	Rambra Poblenou	0,0%											0,2%																	0%
	Carrer Bac de Roda													0,1%																0%
	Hotel W	0,3%				0,1%						0,3%			0,5%															1%
	Born	0,0%	0,0%													0,3%														0%
	Hospita del Mar	0,1%			0,0%	0,1%											0,4%		0,1%											1%
	Carrer Bilbao						0,0%					0,1%						0,1%												0%
	Carrer Josep Pla																		0,1%											0%
	Carrer Llacuna		0,1%			0,1%														1,0%										1%
	Carrer Selva de Mar					0,3%								0,0%																0%
	Bogatell-Mc-Donald's																					0,3%								0%
	Carrer Joan Miró																							0,3%						0%
	Mar Bella										0,1%														0,7%					1%
	Moll de la Fusta		5,4%																							1,5%				7%
	Platja Llevant-Aparcament														0,1%											0,6%				1%
	Carrer Prim					0,0%																								0%
Port Vell	0,3%	0,6%		0,4%																							1,8%		3%	
Carrer Arquitecte Sert																												0,1%	0%	
Total	18%	38%	1%	8%	14%	3%	1%	0%	0%	1%	3%	0%	0%	1%	0%	1%	0%	0%	1%	0%	0%	0%	1%	1%	1%	1%	3%	0%	100%	



TAULA DE PROCEDÈNCIA I DESTINACIÓ - Dissabte

	Per on se n'anirà																										Total					
	Barceloneta	Rambla-Colon	Maremagnum-Aquarium	Joan de Borbó	Metro Vila Olímpica	Pl. Carbonera	Via Laietana	Bogatell	Diagonal Mar	Port Olímpic	Forum	Rambla Poblenou	Carrer Bac de Roda	Hotel W	Born	Hospita del Mar	Carrer Bilbao	Carrer Josep Pla	Carrer Llacuna	Carrer Selva de Mar	Carrer Trias Fargas	Bogatell-Mc-Donald's	Carrer Espronceda	Carrer Joan Miró	Mar Bella	Moll de la Fusta		Platja Llevant-Aparcament	Carrer Prim	Carrer Frederic Mompou	Port Vell	
Barceloneta	6,0%	1,7%	0,1%	1,1%	0,1%	0,3%						0,1%	0,1%	0,0%					0,2%					0,0%							0,2%	10%
Rambla-Colon	1,7%	24,6%	1,7%	5,5%	0,1%	0,2%	0,7%	0,0%							0,2%	0,1%						0,0%				0,0%					1,0%	36%
Maremagnum-Aquarium	0,3%	1,0%	1,3%	0,8%	0,0%	0,0%	0,2%				0,0%		0,0%																	0,1%	4%	
Joan de Borbó	1,2%	4,5%	0,1%	9,3%	0,1%	0,2%	0,1%				0,2%				0,1%											0,0%				0,6%	16%	
Metro Vila Olímpica	0,2%	0,6%	0,0%		6,6%	0,1%	0,0%	0,3%		0,1%	0,5%					0,0%	0,0%									0,0%			0,7%	9%		
Pl. Carbonera	0,1%	1,3%	0,1%	0,3%	0,0%	4,2%	1,0%	0,0%	0,0%	0,0%	0,1%					0,0%															7%	
Via Laietana	0,6%	0,2%		0,1%		0,3%	1,5%			0,2%					0,8%											0,0%					4%	
Bogatell	0,1%			0,2%	0,2%			0,5%								0,0%															1%	
Diagonal Mar						0,1%			0,3%		0,0%																				0%	
Port Olímpic	0,2%					0,0%				0,1%																					0%	
Forum			0,2%	0,0%							1,3%	0,1%																			2%	
Rambla Poblenou					0,0%							0,2%																			0%	
Carrer Bac de Roda													0,1%																		0%	
Hotel W	0,0%										0,2%			0,4%																	1%	
Born		0,1%													0,2%															0,1%	0%	
Hospita del Mar					0,1%											0,1%															0%	
Carrer Bilbao																	0,1%														0%	
Carrer Josep Pla																	0,0%														0%	
Carrer Llacuna				0,0%									0,0%						0,2%												0%	
Carrer Selva de Mar					0,2%														0,2%		0,1%										0%	
Carrer Trias Fargas																					0,1%										0%	
Carrer Rosa Sensat				0,0%																											0%	
Bogatell-Mc-Donald's	0,2%																					0,7%									1%	
Platja Nudista									0,1%																						0%	
Carrer Espronceda																						0,0%									0%	
Carrer Joan Miró																							0,2%								0%	
Mar Bella																								0,2%	0,1%						0%	
Moll de la Fusta		2,4%	0,8%	0,9%		0,0%			0,1%																	0,2%					4%	
Platja Llevant-Aparcament																											1,3%				1%	
Carrer Prim	0,1%																											0,1%			0%	
Carrer Frederic Mompou																													0,1%		0%	
Port Vell	0,3%	0,0%	0,1%																						0,1%				0,7%		1%	
Total	11%	36%	4%	18%	8%	5%	3%	1%	0%	0%	2%	0%	0%	1%	1%	0%	0%	0%	0%	0%	1%	0%	0%	0%	0%	0%	1%	0%	0%	3%	100%	



05

Fitxes dels trams

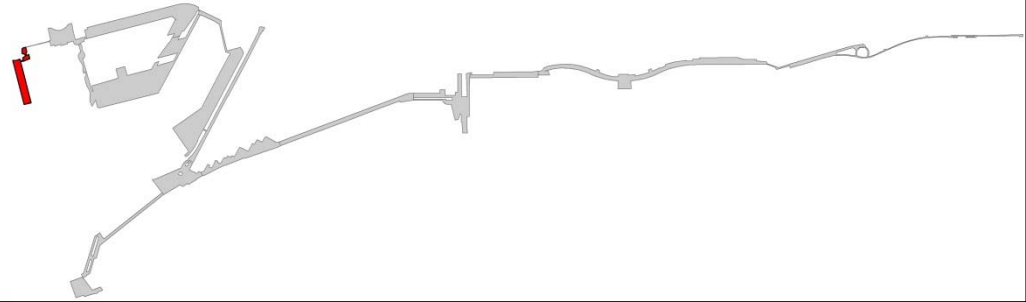
B



ÀMBIT 1

Moll Barcelona (WTC)

Superfície bruta 9.713 m²

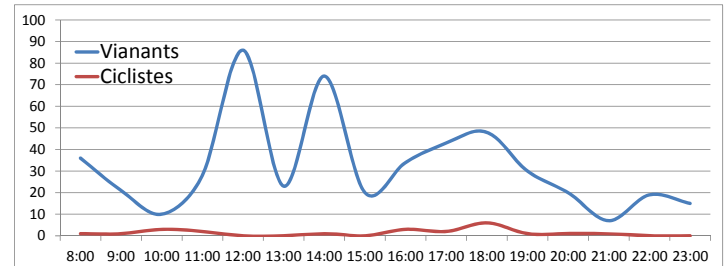


Retrat tipus dels enquestats al tram

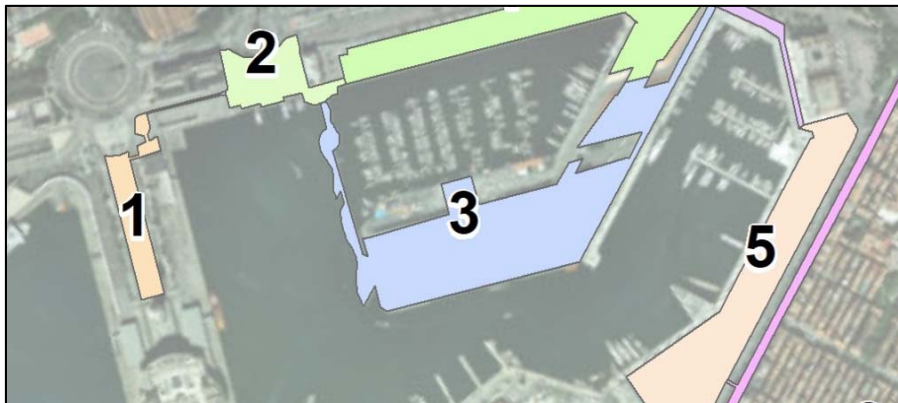
Dijous			Dissabte	
11:00	12%	Hora punta	12:00	16%
Home	68%	Gènere	Home	76%
25-34	29%	Franja d'edat	25-34	48%
Sol	50%	Amb qui ha vingut	Sol	45%
Treballar	25%	Motiu d'accés	Oci / Pass.	27%
Barcelona	49%	Lloc de residència	Barcelona	60%
C. Vella	46%	Origen	C. Vella	33%
Carbonera	79%	Per on ha accedit	Carbonera	63%
1	57%	Fins on arriba	1	46%
Carbonera	71%	Per on marxa	Carbonera	60%
Metro	25%	Mitjà utilitzat	Metro	36%
Ocasional	37%	Freqüència	Oc./1d/s	30%

Densitat (pers./100m2)	Dijous	Dissabte
Mitjana	0,6	0,3
Màxima	1,2	0,9

Corba de distribució horària en dissabte



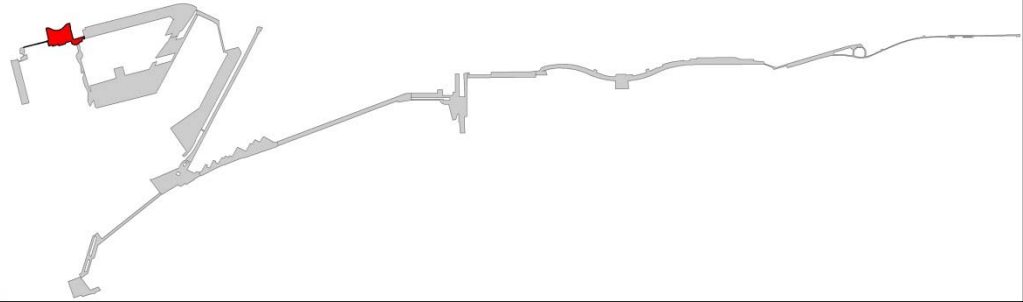
Plànol





ÀMBIT 2 Portal de la Pau

Superfície bruta 11.558 m²



Retrat tipus dels enquestats al tram

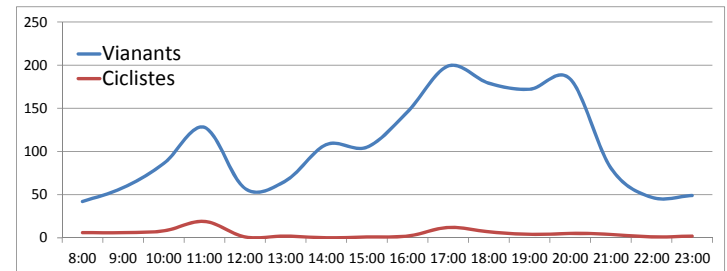
Dijous			Dissabte	
12:00	14%	Hora punta	17:00	12%
H/D	50%	Gènere	Dona	54%
15-24	32%	Franja d'edat	15-24	39%
Sol	55%	Amb qui ha vingut	Sol	39%
Oci	39%	Motiu d'accés	Oci	67%
BCN/Int.	34%	Lloc de residència	Int.	40%
C. Vella	32%	Origen	Eixample	32%
Colón-R.	68%	Per on ha accedit	Colón-R.	69%
2 o 4	44%	Fins on arriba	3	57%
Colón-R.	84%	Per on marxa	Colón-R.	72%
A peu	48%	Mitjà utilitzat	A peu	43%
Ocasional	44%	Freqüència	Ocasional	69%

Plànol



Densitat (pers./100m2)	Dijous	Dissabte
Mitjana	0,9	1,0
Màxima	2,0	1,8

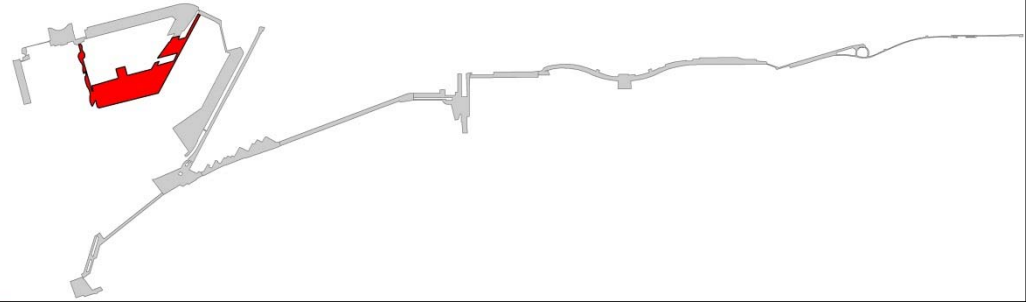
Corba de distribució horària en dissabte





ÀMBIT 3 Moll d'Espanya (Maremàgnum)

Superfície bruta 63.448 m²

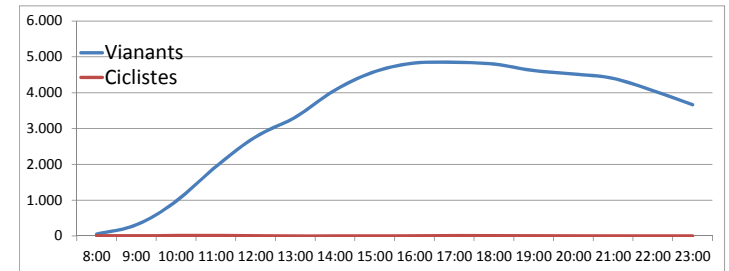


Retrat tipus dels enquestats al tram

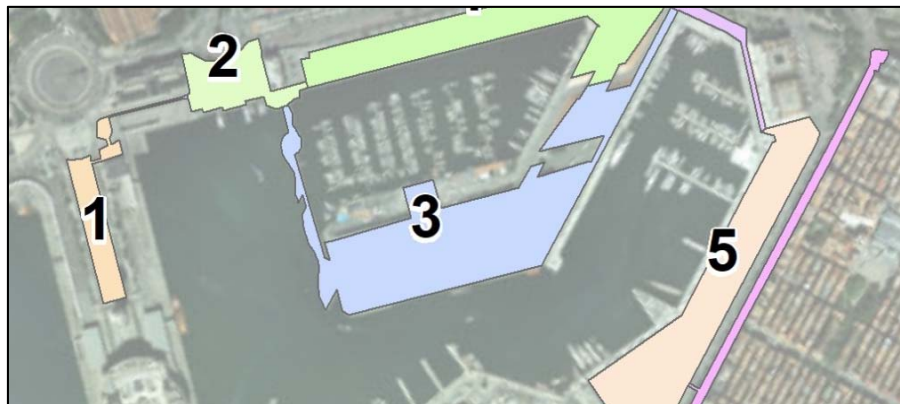
Dijous			Dissabte	
12:00	9%	Hora punta	17:00	9%
Home	52%	Gènere	Home	56%
25-34	30%	Franja d'edat	25-34	28%
Parella	37%	Amb qui ha vingut	Parella	35%
Oci	57%	Motiu d'accés	Passejar	50%
Barcelona	53%	Lloc de residència	Int.	45%
C. Vella	38%	Origen	C. Vella	47%
Colón-R.	46%	Per on ha accedit	Colón-R.	42%
3	69%	Fins on arriba	3	82%
Colón-R.	45%	Per on marxa	Colón-R.	43%
A peu	50%	Mitjà utilitzat	A peu	42%
Ocasional	66%	Freqüència	Ocasional	61%

Densitat (pers./100m2)	Dijous	Dissabte
Mitjana	2,4	5,3
Màxima	3,4	7,6

Corba de distribució horària en dissabte



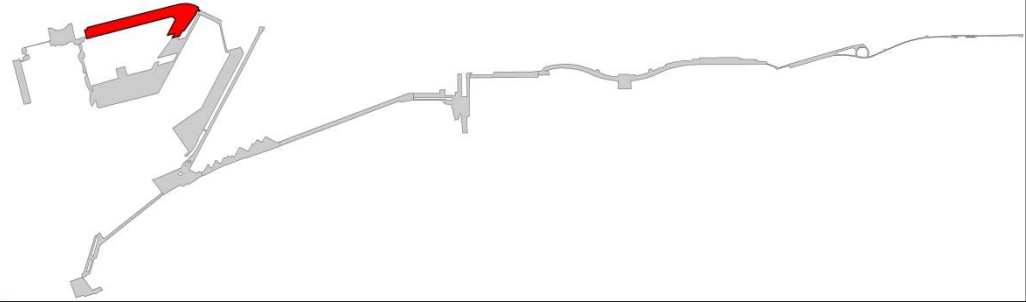
Plànol





ÀMBIT 4 Moll de la Fusta

Superfície bruta 37.828 m²

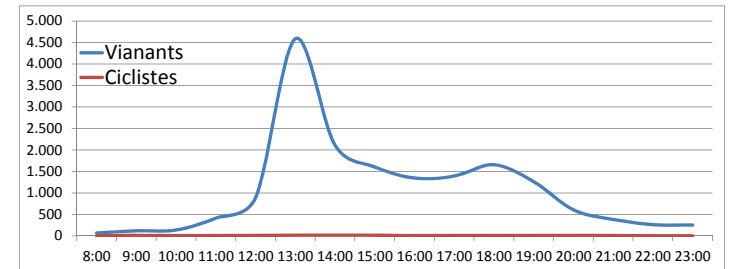


Retrat tipus dels enquestats al tram

Dijous			Dissabte	
16:00	12%	Hora punta	13:00	27%
Home	67%	Gènere	Dona	55%
25-34	31%	Franja d'edat	25-34	33%
Sol	48%	Amb qui ha vingut	Parella	51%
Passejar	37%	Motiu d'accés	Passejar	62%
BCN/Int.	38%	Lloc de residència	Int.	38%
C. Vella	37%	Origen	C. Vella	36%
Colón-R.	40%	Per on ha accedit	Colón-R.	64%
3	21%	Fins on arriba	5,6,7 o 9	16%
Colón-R.	42%	Per on marxa	Colón-R.	51%
A peu	48%	Mitjà utilitzat	A peu	74%
Ocasional	52%	Freqüència	Ocasional	55%

Densitat (pers./100m2)	Dijous	Dissabte
Mitjana	0,8	2,9
Màxima	1,5	12,2

Corba de distribució horària en dissabte



Plànol

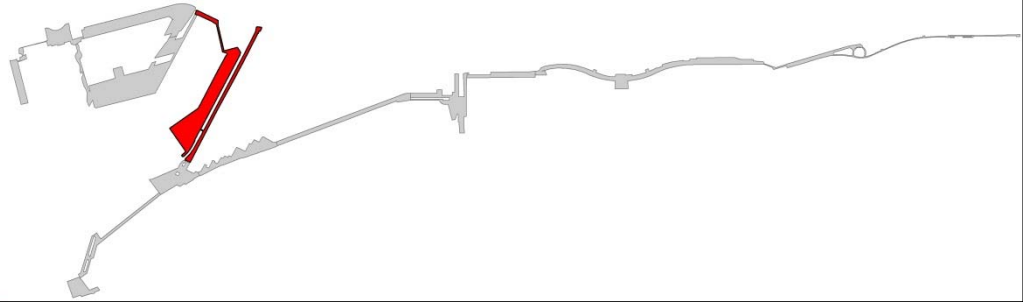




ÀMBIT 5

Port Vell-Moll Barceloneta

Superfície bruta 57.158 m²

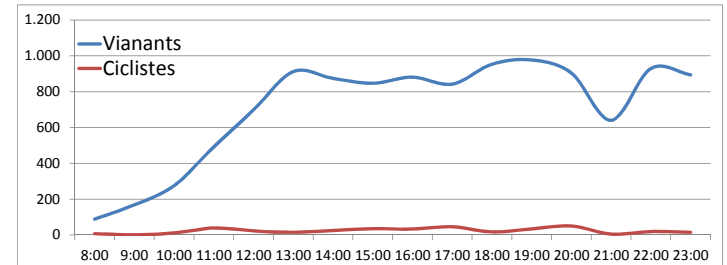


Retrat tipus dels enquestats al tram

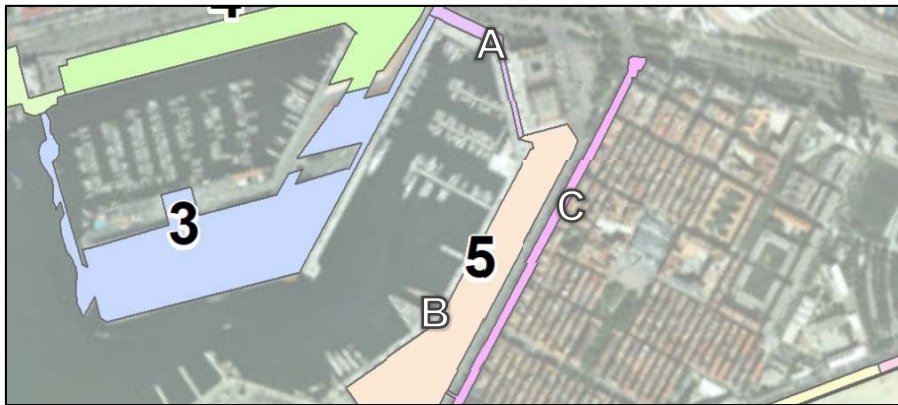
Dijous			Dissabte	
12:00	10%	Hora punta	19:00	9%
Home	55%	Gènere	Home	53%
15-24	34%	Franja d'edat	25-34	23%
Sol	49%	Amb qui ha vingut	Sol	31%
Passejar	66%	Motiu d'accés	Passejar	46%
Barcelona	46%	Lloc de residència	Barcelona	41%
C. Vella	66%	Origen	C. Vella	65%
Colón-R.	28%	Per on ha accedit	J. Borbó	42%
6 o 7	27%	Fins on arriba	5,6,7 o 9	24%
Colón-R.	33%	Per on marxa	J. Borbó	35%
A peu	49%	Mitjà utilitzat	Metro	40%
Ocasional	52%	Freqüència	Ocasional	50%

Densitat (pers./100m2)	Dijous	Dissabte
Mitjana	0,8	1,3
Màxima	1,4	1,8

Corba de distribució horària en dissabte



Plànol

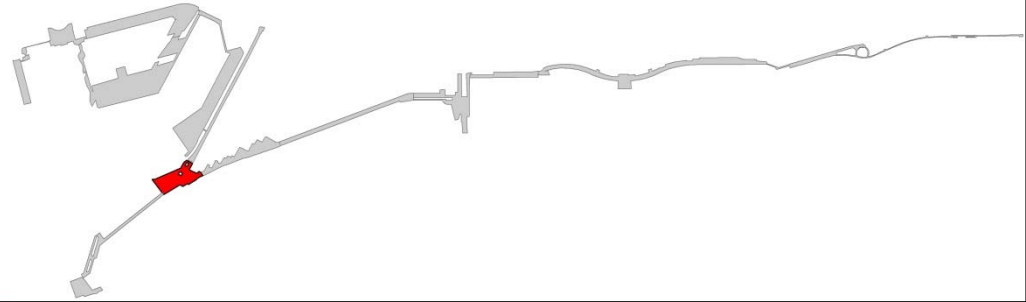




ÀMBIT 6

Plaça del Mar

Superfície bruta 17.508 m²



Retrat tipus dels enquestats al tram

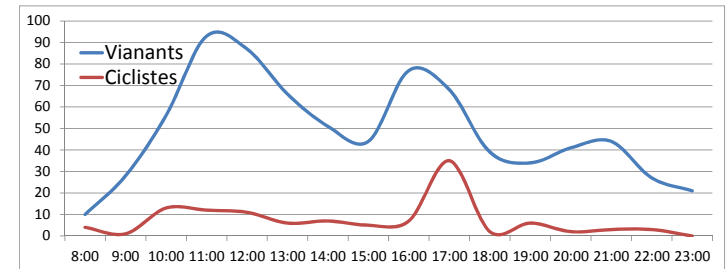
Dijous			Dissabte	
18:00	30%	Hora punta	11:00	12%
Home	61%	Gènere	Home	71%
25-34	36%	Franja d'edat	35-44	32%
Sol	38%	Amb qui ha vingut	Sol	30%
Passejar	30%	Motiu d'accés	Oci	37%
Barcelona	61%	Lloc de residència	Barcelona	55%
C. Vella	77%	Origen	C. Vella	83%
J. Borbó	86%	Per on ha accedit	J. Borbó	51%
8	47%	Fins on arriba	8	33%
J. Borbó	91%	Per on marxa	J. Borbó	55%
A peu	42%	Mitjà utilitzat	A peu	36%
Oc. /3d/s	40%	Freqüència	Ocasional	39%

Plànol



Densitat (pers./100m2)	Dijous	Dissabte
Mitjana	0,4	0,3
Màxima	2,2	0,6

Corba de distribució horària en dissabte



Gerència Municipal

Direcció de l'Oficina estratègica de l'àmbit litoral

Count
Transport

C I N E S I
CONSULTORIA DE TRANSPORT



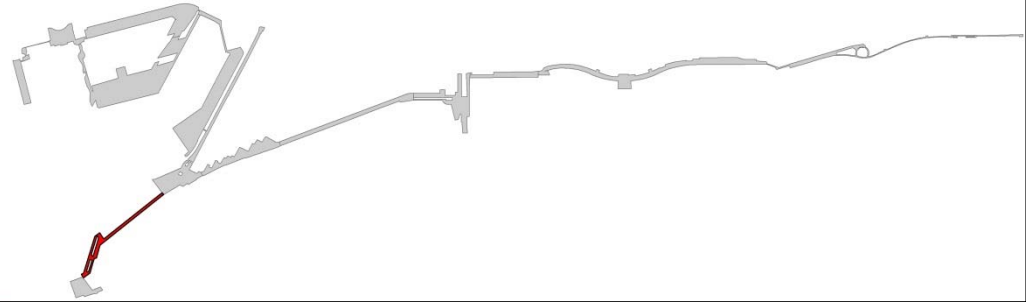
BARCELONA
REGIONAL
AGÈNCIA
DESENVOLUPAMENT
URBÀ



ÀMBIT 7

Passeig del Mare Nostrum

Superfície bruta 10.873 m²

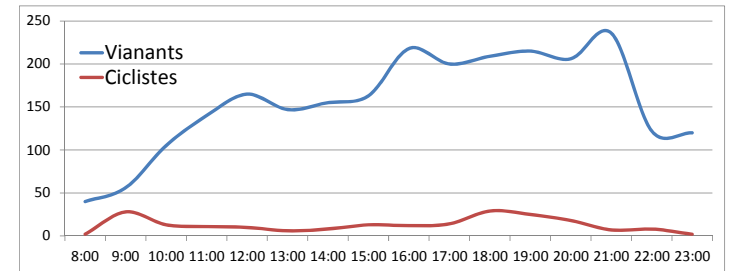


Retrat tipus dels enquestats al tram

Dijous			Dissabte	
17:00	12%	Hora punta	21:00	9%
Home	69%	Gènere	Home	62%
15-24	31%	Franja d'edat	15-24	32%
Sol	39%	Amb qui ha vingut	Sol	51%
Passejar	32%	Motiu d'accés	Platja	29%
Barcelona	59%	Lloc de residència	Barcelona	51%
C. Vella	32%	Origen	Sants-MJ	30%
Barceloneta	43%	Per on ha accedit	Barceloneta	46%
8	35%	Fins on arriba	8	33%
Barceloneta	57%	Per on marxa	Barceloneta	46%
A peu	35%	Mitjà utilitzat	A peu	34%
1 d/s	36%	Freqüència	1 d/s	43%

Densitat (pers./100m2)	Dijous	Dissabte
Mitjana	1,1	1,6
Màxima	2,2	2,2

Corba de distribució horària en dissabte



Plànol

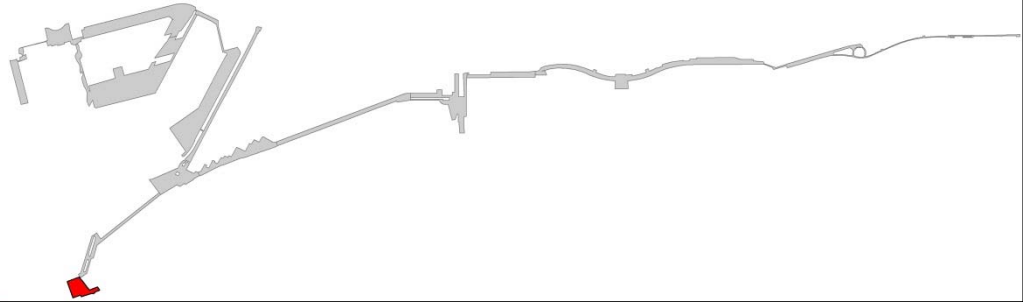




ÀMBIT 8

Plaça de la Rosa dels Vents

Superfície bruta 8.235 m²



Retrat tipus dels enquestats al tram

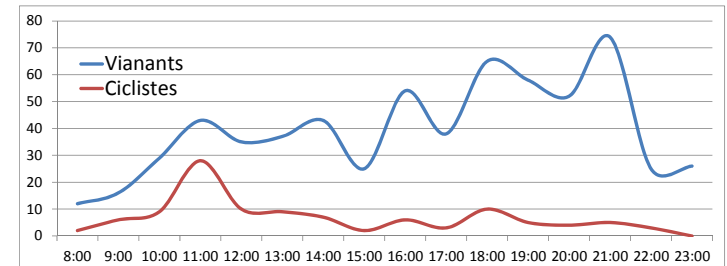
Dijous			Dissabte	
16:00	15%	Hora punta	21:00	11%
Home	68%	Gènere	Home	53%
25-34	36%	Franja d'edat	25-34	32%
Amics	44%	Amb qui ha vingut	Sol	53%
Passejar	52%	Motiu d'accés	Oci	47%
Barcelona	72%	Lloc de residència	Barcelona	58%
C. Vella	28%	Origen	C. Vella	42%
Barceloneta	32%	Per on ha accedit	Barceloneta	47%
8	76%	Fins on arriba	5	26%
Barceloneta	28%	Per on marxa	Colón-R.	37%
A peu	52%	Mitjà utilitzat	A peu/Bici	26%
3d/s	40%	Freqüència	Ocasional	63%

Plànol



Densitat (pers./100m2)	Dijous	Dissabte
Mitjana	0,3	0,6
Màxima	0,7	1,0

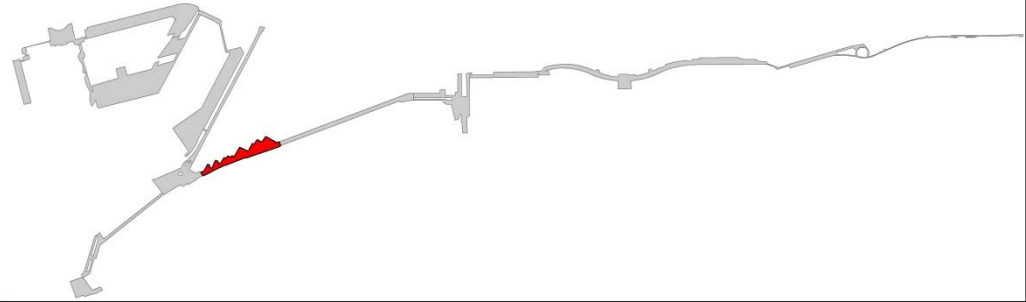
Corba de distribució horària en dissabte





ÀMBIT 9 Passeig Marítim (Barceloneta)

Superfície bruta 24.037 m²

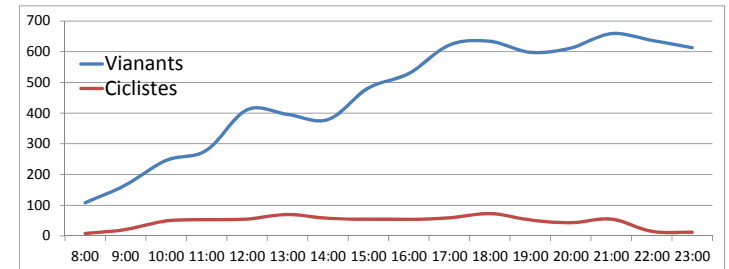


Retrat tipus dels enquestats al tram

Dijous			Dissabte	
18:00	9%	Hora punta	21:00	9%
Home	51%	Gènere	Home	58%
25-34	27%	Franja d'edat	25-34	35%
Sol	75%	Amb qui ha vingut	Sol	68%
Passejar	43%	Motiu d'accés	Passejar	33%
Barcelona	59%	Lloc de residència	Barcelona	60%
C. Vella	38%	Origen	C. Vella	35%
Barceloneta	41%	Per on ha accedit	J. Borbó	28%
9	43%	Fins on arriba	9	55%
Barceloneta	40%	Per on marxa	B/J. Borbó	28%
A peu	41%	Mitjà utilitzat	A peu	53%
3d/s	38%	Freqüència	3d/s	45%

Densitat (pers./100m2)	Dijous	Dissabte
Mitjana	1,4	2,1
Màxima	2,0	3,0

Corba de distribució horària en dissabte



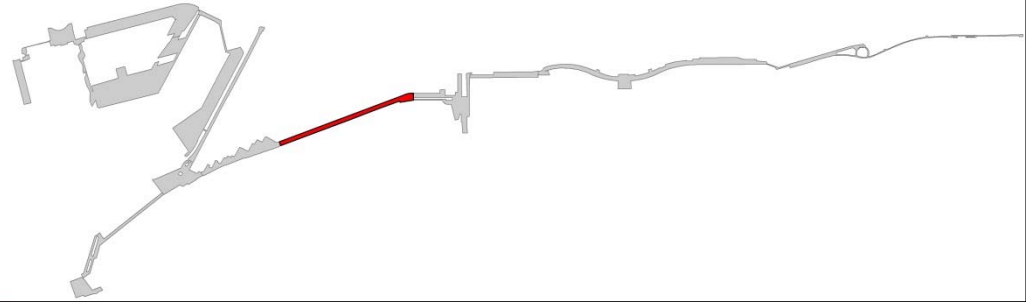
Plànol





ÀMBIT 10 Passeig Marítim (Hospital del Mar)

Superfície bruta 7.072 m²

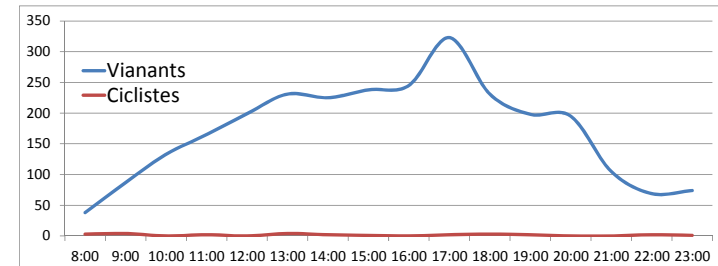


Retrat tipus dels enquestats al tram

Dijous			Dissabte	
12:00	12%	Hora punta	17:00	12%
Home	54%	Gènere	Home	73%
25-34	28%	Franja d'edat	55-64	25%
Sol	72%	Amb qui ha vingut	Sol	65%
Passejar	38%	Motiu d'accés	Passejar	48%
Barcelona	52%	Lloc de residència	Barcelona	53%
C. Vella	34%	Origen	C. Vella	23%
Torres	30%	Per on ha accedit	Torres	33%
10	54%	Fins on arriba	10	48%
Torres	34%	Per on marxa	Torres	30%
A peu	26%	Mitjà utilitzat	A peu	30%
Ocasional	52%	Freqüència	Ocasional	55%

Densitat (pers./100m2)	Dijous	Dissabte
Mitjana	1,8	2,5
Màxima	3,4	4,6

Corba de distribució horària en dissabte



Plànol

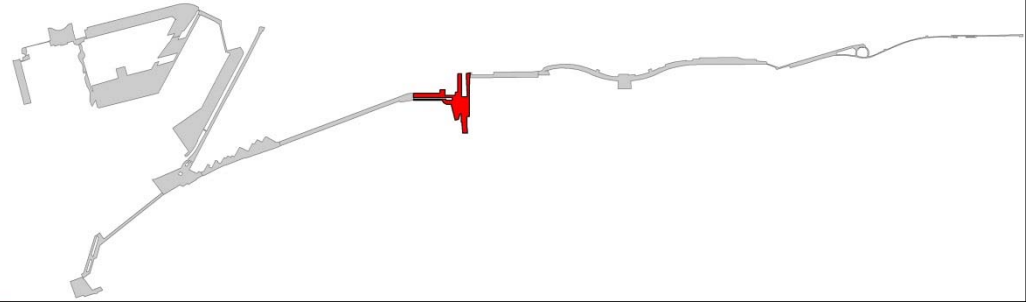




ÀMBIT 11

Espai obert Moll de la Marina

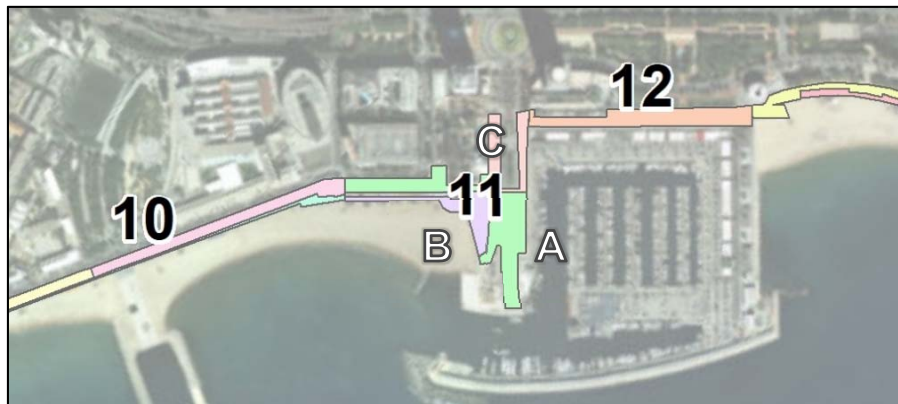
Superfície bruta 20.967 m²



Retrat tipus dels enquestats al tram

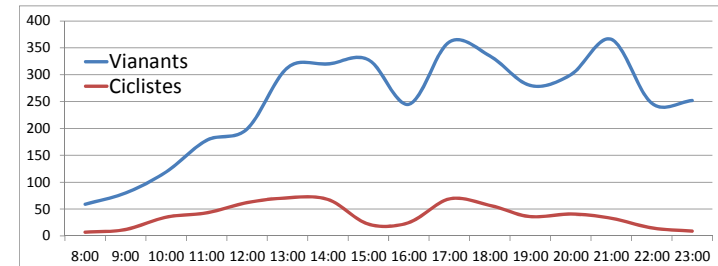
Dijous			Dissabte	
13:00	10%	Hora punta	17:00	9%
Home	69%	Gènere	Home	69%
15-34	32%	Franja d'edat	25-34	29%
Sol	44%	Amb qui ha vingut	Sol	35%
Passejar	37%	Motiu d'accés	Passejar	34%
Barcelona	67%	Lloc de residència	Barcelona	54%
C. Vella	21%	Origen	C. Vella	27%
Torres	56%	Per on ha accedit	Torres	53%
12	90%	Fins on arriba	12	53%
Torres	63%	Per on marxa	Torres	49%
Metro	28%	Mitjà utilitzat	Metro	40%
Ocasional	54%	Freqüència	Ocasional	48%

Plànol



Densitat (pers./100m2)	Dijous	Dissabte
Mitjana	1,0	1,4
Màxima	1,5	2,1

Corba de distribució horària en dissabte

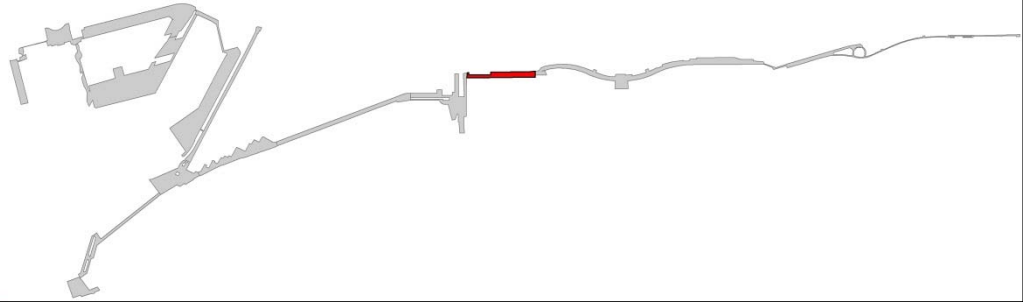




ÀMBIT 12

P. Marítim del Port Olímpic (port)

Superfície bruta 7.996 m²

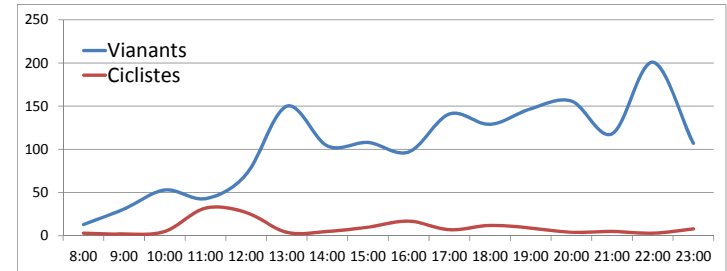


Retrat tipus dels enquestats al tram

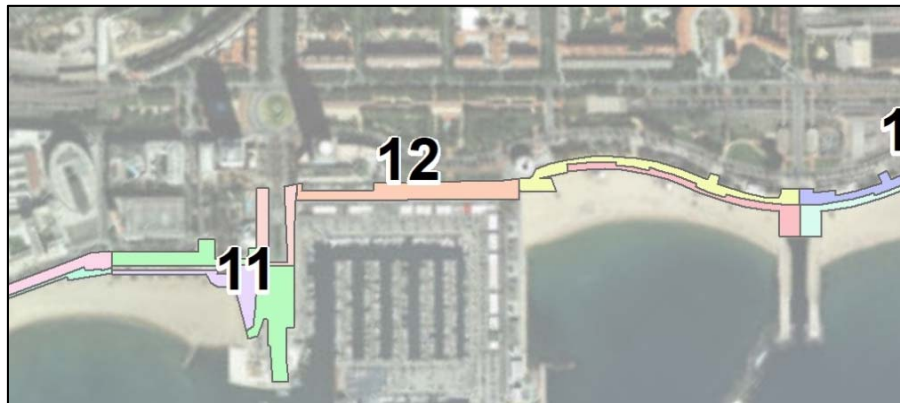
Dijous			Dissabte	
16:00	10%	Hora punta	22:00	11%
Home	65%	Gènere	Home	69%
15-24	37%	Franja d'edat	25-34	32%
Sol	63%	Amb qui ha vingut	Sol	56%
Platja	37%	Motiu d'accés	Oci	36%
Barcelona	60%	Lloc de residència	Barcelona	46%
St. Martí	31%	Origen	St. Martí	35%
Torres	62%	Per on ha accedit	Torres	61%
12/13	29%	Fins on arriba	14	36%
Torres	57%	Per on marxa	Torres	58%
A peu	35%	Mitjà utilitzat	A peu/M.	27%
3d/s	34%	Freqüència	Ocasional	40%

Densitat (pers./100m ²)	Dijous	Dissabte
Mitjana	1,0	1,4
Màxima	1,6	2,6

Corba de distribució horària en dissabte



Plànol

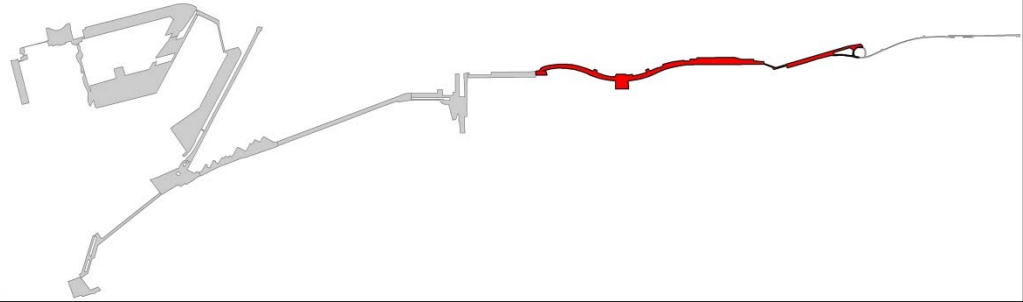




ÀMBIT 13

P. Marítim del Port Olímpic (platges)

Superfície bruta 40.898 m²

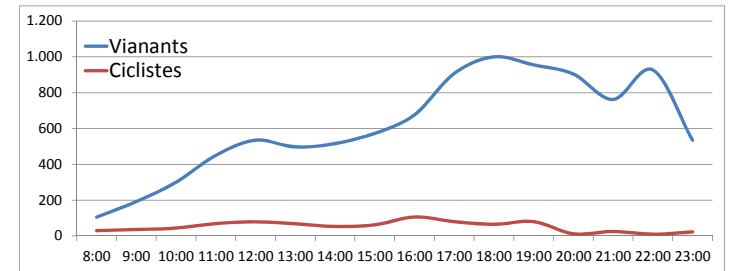


Retrat tipus dels enquestats al tram

Dijous			Dissabte	
19:00	11%	Hora punta	18:00	10%
Dona	57%	Gènere	Dona	53%
35-44	36%	Franja d'edat	35-44	34%
Sol	57%	Amb qui ha vingut	Sol	55%
Platja	46%	Motiu d'accés	Platja	45%
Barcelona	54%	Lloc de residència	Barcelona	63%
St. Martí	36%	Origen	St. Martí	37%
Torres	32%	Per on ha accedit	Torres	32%
13	54%	Fins on arriba	13	47%
Barceloneta	21%	Per on marxa	Barceloneta	24%
A peu/M.	29%	Mitjà utilitzat	A peu	26%
Ocasional	39%	Freqüència	Ocasional	37%

Densitat (pers./100m2)	Dijous	Dissabte
Mitjana	0,7	1,6
Màxima	1,3	2,6

Corba de distribució horària en dissabte



Plànol

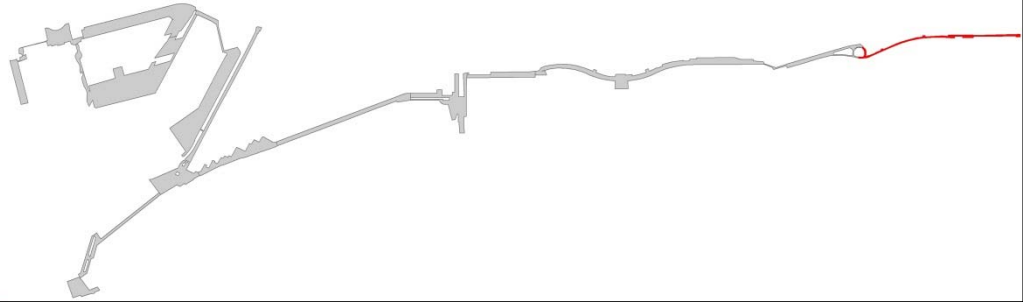




ÀMBIT 14

Passeig Marítim del Bogatell

Superfície bruta 4.342 m²



Retrat tipus dels enquestats al tram

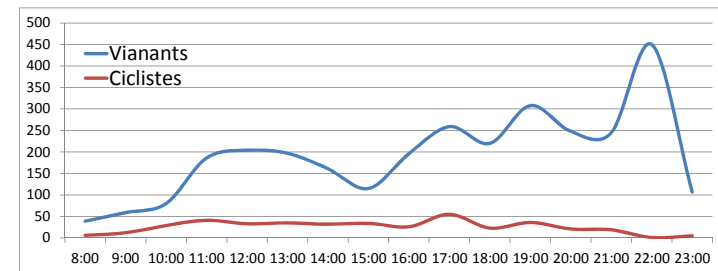
Dijous			Dissabte	
19:00	12%	Hora punta	22:00	13%
Home	61%	Gènere	Home	52%
35-44	25%	Franja d'edat	35-44	36%
Sol	70%	Amb qui ha vingut	Sol	57%
Passejar	36%	Motiu d'accés	Passejar	50%
Barcelona	59%	Lloc de residència	Barcelona	80%
St. Martí	36%	Origen	St. Martí	34%
Forum	27%	Per on ha accedit	Llevant P.	32%
14	36%	Fins on arriba	14	55%
Forum	30%	Per on marxa	Llevant P.	32%
A peu	45%	Mitjà utilitzat	A peu	43%
3d/s	36%	Freqüència	3d/s	34%

Plànol



Densitat (pers./100m ²)	Dijous	Dissabte
Mitjana	2,6	5,0
Màxima	5,0	10,4

Corba de distribució horària en dissabte



Gerència Municipal

Direcció de l'Oficina estratègica de l'àmbit litoral

Count
Transport

CINESI
CONSULTORIA DE TRANSPORT

BR
BARCELONA
REGIONAL
AGÈNCIA
DESENVOLUPAMENT
URBÀ